



**RADIO PROJEKT:  
základní výsledky výzkumu  
období: 1.10.2018 – 31.3.2019  
výsledky zveřejněny dne 15. 5. 2019**

*Interní materiál ČRo obsahuje:  
informace o poslechovosti rozhlasových stanic, které zjišťuje kontinuální výzkum Radio Projekt*

**Zpracovalo Analytické a výzkumné oddělení ČRo**

23.5.2019

# RADIO PROJEKT

## základní výsledky výzkumu za období 1.10.2018 – 31.3.2019

výsledky zveřejněny dne 15. 5. 2019

Interní materiál – zpracovalo Analytické a výzkumné oddělení  
Olga Gheorghiev

# Obsah

Strana 4

**Celkový přehled**

Strana 9

**Hlavní zjištění**

Strana 14

**Základní informace o Českém rozhlasu**

Strana 22

**Základní informace o soukromých stanicích**

Strana 27

**Situace v jednotlivých krajích**

Strana 45

**Shrnutí**

Strana 50

**Příloha – chybové intervaly**

# Celkový přehled

# Situace na rádiovém trhu ČR

- ve srovnání s minulou etapou výzkumu Radio Projekt (1.7.2018 – 17.12.2018) **došlo** na rozhlasovém trhu v období 1.10.2018 – 31.3.2019 **k mírnému poklesu počtu posluchačů včera a k poklesu posluchačů v minulém týdnu. Průměrná doba poslechu se snížila o jednu minutu.**
- **celkový podíl na trhu u veřejnoprávního vysílání ve srovnání s minulým měřením stoupl na 22,9 % (dříve 21,8 %, nárůst o 1,1 p.b.)**
- **Pořadí celoplošných stanic podle share zůstalo zcela beze změny – první pozici obhájilo Rádio Impuls (pokles podílu), na druhém místě ČRo Radiožurnál (nárůst), třetí je Frekvence 1 (pokles), na čtvrtém místě zůstala Evropa 2 (pokles), pátá zůstala stanice ČRo Dvojka (nárůst)**
- **Na 4. místě podle celkového podílu všech stanic na rozhlasovém trhu se umístil vedle Evropy 2 Rádio Blaník (nárůst).**
- **k nárůstu share v rámci celé ČR došlo ze stanic Českého rozhlasu u ČRo Radiožurnál, ČRo Dvojka, ČRo Vltava, ČRo Plus, ČRo Region, ČRo České Budějovice, ČRo Sever, ČRo Vysočina. Svůj podíl na trhu si udržely stanice ČRo Regina Praha, ČRo Plzeň, ČRo Liberec, ČRo Hradec Králové, ČRo Brno, ČRo Olomouc, ČR Zlín.**
- Pozn. změny u stanic ČRo Rádio Wave, ČRo Jazz, ČRo D – Dur a Rádía Junior nelze vzhledem k velikosti publik seriózně statisticky vyhodnotit

Zdroj: Radio Projekt 1.7.2018 – 17.12.2018, 1.10.2018 – 31.3.2019

# Český rozhlas

- Českému rozhlasu jako celku stoupl počet posluchačů DR, zatímco poslech v uplynulých 7 dnech poklesl. Doba poslechu se zvýšila o 7 minut, podíl na trhu stoupl o 1,1 p.b.
- U celoplošného vysílání se zlepšily všechny ukazatele kromě týdenní poslechovosti. Regionální vysílání zaznamenalo nárůst ve všech ukazatelích.
- K poklesu denní i týdenní poslechovosti došlo u celoplošné stanice ČRo Radiožurnál (statisticky významný pokles týdenní poslechovosti) a u 4 regionálních stanic – ČRo Regina Praha, ČRo Region, ČRo Plzeň (statisticky významný pokles týdenní poslechovosti), ČRo Pardubice.
- Nárůst DR i WR se týkal celoplošných stanic ČRo Dvojka (statisticky významný nárůst DR i WR), ČRo Vltava a ČRo Plus (statisticky významný nárůst DR i WR) a šesti regionálních stanic: ČRo Sever, ČRo Liberec, ČRo Vysočina, ČRo Brno, ČRo Olomouc a ČRo Ostrava.
- ČRo České Budějovice vykazuje pokles WR a zároveň nárůst DR. U stanice ČRo Hradec Králové denní poslechovost naopak poklesla, zatímco se WR zvýšila.
- Regionální stanicí ČRo s nejvyšším DR je dlouhodobě ČRo Brno (na 9. pozici mezi všemi regionálními stanicemi).

Pozn. změny u stanic ČRo Rádio Wave, ČRo Jazz, ČRo D – Dur a Rádia Junior nelze vzhledem k velikosti publik seriózně statisticky vyhodnotit

Zdroj: Radio Projekt 1.7.2018 – 17.12.2018, 1.10.2018 – 31.3.2019

# Celoplošné rozhlasové stanice

## ČRo Radiožurnál

- Pokles počtu posluchačů DR, statisticky významný pokles posluchačů v WR. Došlo i k poklesu posluchačů, kteří ČRo Radiožurnál uvádějí jako svou nejposlouchanější stanici.
- V pořadí všech stanic podle denní i týdenní poslechovosti zůstává na druhém místě.
- V pořadí podle podílu na trhu udržel druhou pozici.

## ČRo Plus

- Statisticky významný nárůst denní i týdenní poslechovosti (stejně jako v minulém období). V pořadí všech celoplošných stanic podle DR a WR udržel šesté, resp. sedmé místo. Podle podílu na trhu zůstal šestý.

## Rádio Impuls

- Opakovaně první v pořadí z hlediska DR, WR i share a také opět nejposlouchanější stanicí. Pokles denní poslechovosti a statisticky významný pokles týdenní poslechovosti (stejně jako v minulém období).

## Evropa 2

- Pokles v denní i týdenní poslechovosti. V pořadí všech stanic podle DR i WR si udržela třetí místo. Z hlediska počtu posluchačů, pro které je nejposlouchanější stanicí, udržela třetí místo.

## Frekvence 1

- Statisticky významný pokles v denní i týdenní poslechovosti.
- V pořadí podle DR, WR a nejposlouchanějších stanic je na čtvrtém místě, v pořadí podle podílu na trhu je na třetím místě.

Zdroj: Radio Projekt 1.7.2018 – 17.12.2018, 1.10.2018 – 31.3.2019

# Situace v regionech podle denního dosahu

## Český rozhlas

- **ČRo Radiožurnál** opět v první desítce ve všech krajích, opět první v Praze;
- v Středočeském, Pardubickém, Libereckém, Jihomoravském a v Zlínském kraji je druhý;
- na třetí pozici je v Jihočeském, Plzeňském a v Ústeckém kraji;
- na 4. místě je v Moravskoslezském kraji;
- na pátém místě v Královéhradeckým kraji, v Kraji Vysočina a v Olomouckém kraji;
- na šesté pozici v Karlovarském kraji.
- **ČRo Dvojka** v jednotlivých krajích obsadil místa mezi čtvrtým až 14.

## Soukromé celoplošné vysílání

- **Rádio Impuls** na první pozici v Středočeském, Jihočeském, Ústeckém, Královéhradeckém, Pardubickém, Jihomoravském, Olomouckém, Zlínském a Moravskoslezském kraji;
- **Evropa 2** je první v Libereckém kraji.

## Soukromé regionální vysílání

- **Hitrádio Vysočina** je první v kraji Vysočina;
- **Rádio Blaník** je první v Karlovarském kraji.
- **Hitrádio FM Plus** je první v Plzeňském kraji.



# Hlavní zjištění

# Poslech rádiových stanic v ČR

Celkový **daily reach** v tomto období dosáhl hodnoty **61,9 %**, tj. včera alespoň jednu z rozhlasových stanic slyšelo **5 mil. 445 tis.** obyvatel České republiky ve věku 12 – 79 let. Jedná se o mírný **pokles** oproti předchozímu období (dříve 61,9 %, 5 mil. 447 tis., **statisticky nevýznamný pokles o 2 tis.**).

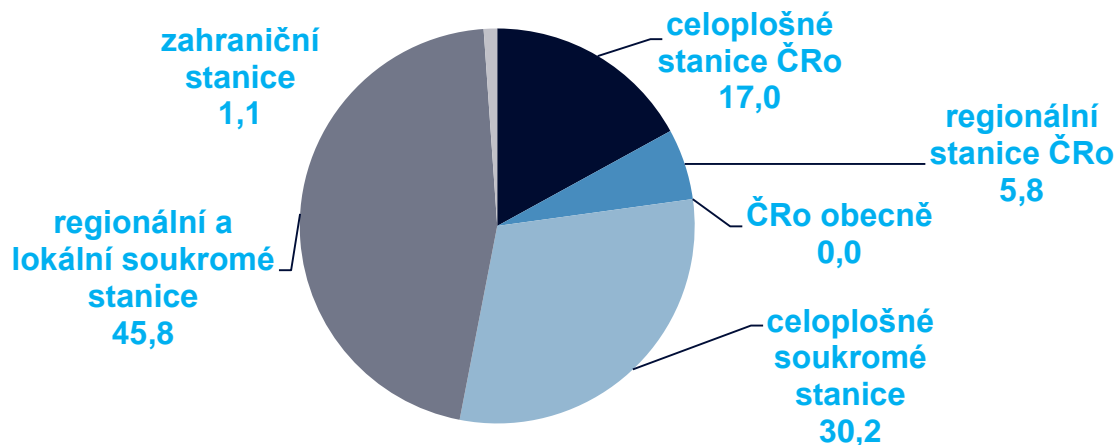
**Weekly reach**, tj. poslech v posledních sedmi dnech, uvedlo **85,2 %** obyvatel České republiky starších 12 let, tj. **7 mil. 496 tis.** posluchačů a posluchaček (dříve 85,7 %, tj. 7 mil. 540 tis, **statisticky nevýznamný pokles o 44 tis.**).

**ATS relative**, tj. průměrná doba poslechu, **se snížila o jednu minutu** a dosahuje hodnoty **4 hodiny a 44 minut** (dříve 4 hodiny a 45 minut).

**Ukazatele týdenního a denního poslechu rádií mírně poklesly. Dlouhodobě se doba poslechu pohybuje okolo hodnoty 4 hodiny a 40 minut.**

Zdroj: Radio Projekt 1.7.2018 – 17.12.2018, 1.10.2018 – 31.3.2019

# Podíly na rádiovém trhu



**Podíl Českého rozhlasu jako celku na rádiovém trhu se zvýšil, aktuálně dosahuje 22,9 %** (dříve 21,8 %, nárůst o 1,1 p.b.), přičemž se celku celoplošných stanic ČRo podíl na trhu zvýšil na 17 % (dříve 16,2 %, nárůst o 0,8 p.b.), zatímco celek veřejnoprávních regionálních stanic svůj share zvýšil na 5,8 % (dříve 5,5 %, nárůst o 0,3 p.b.).

**Podíl soukromého vysílání jako celku na rádiovém trhu se snížil na 76,1 %** (dříve 77,1 %, tj. pokles o 1 p.b.), tržní podíl soukromých celoplošných stanic poklesl na 30,2 % (dříve 32,5 %, pokles o 2,3 p.b.).

**Podíl veřejnoprávního vysílání jako celku na trhu kolísá, nicméně stále platí, že vůči soukromému sektoru dlouhodobě drží přes pětinu trhu.**

Zdroj: Radio Projekt 1.7.2018 – 17.12.2018, 1.10.2018 – 31.3.2019

# Pořadí celoplošných stanic podle DR a share

DR – denní poslech v tisících	4Q 2018 + 1Q 2019	DR – změna	share - podíl na trhu ČR v %	4Q 2018 + 1Q 2019	share - změna
1 <b>Rádio Impuls</b>	1036	-15	<b>Rádio Impuls</b>	13,0	-0,9
2 <b>ČRo Radiožurnál</b>	882	-17	<b>ČRo Radiožurnál</b>	10,8	0,3
3 <b>Evropa 2</b>	853	-37	<b>Frekvence 1</b>	8,9	-0,9
4 <b>Frekvence 1</b>	685	-45	<b>Evropa 2</b>	8,4	-0,4
5 <b>ČRo Dvojka (Praha)</b>	326	38	<b>ČRo Dvojka (Praha)</b>	4,3	0,2
6 <b>ČRo Plus</b>	110	18	<b>ČRo Plus</b>	1,1	0,2
7 <b>ČRo Vltava</b>	63	2	<b>ČRo Vltava</b>	0,6	0,1

Poznámka: Změny, které jsou na hranici či přesahují velikost statistické chyby, jsou zvýrazněny tučně a číslo je v barevném poli.

**V pořadí všech stanic podle DR zůstalo na pátém místě Rádio Blaník s denním poslechem 586 tis. (dříve 558 tis.) i v pořadí podle share Rádio Blaník sdílí 4. místo s Evropou 2 se share 8,4 % (dříve 8,2 %).**

Zdroj: Radio Projekt 1.7.2018 – 17.12.2018, 1.10.2018 – 31.3.2019

# Pořadí prvních deseti regionálních stanic podle DR

	DR – denní poslech v tisících	3Q+4Q 2018	4Q 18 + 1Q 2019	Chyba (v 000)	DR – změna
1	Rádio Blaník	558	586	35	28
2	Rádio Kiss	329	355	28	26
3	Rádio Beat	240	258	24	18
4	Country radio	259	250	23	-9
5	Fajn Radio	174	162	19	-12
6	Hitrádio Orion	138	142	18	4
7	Rock Rádio	116	126	17	10
8	Hitrádio Černá Hora	115	113	16	-2
9	ČRo Brno	94	103	15	9
10	Rádio Krokodýl	89	101	15	12

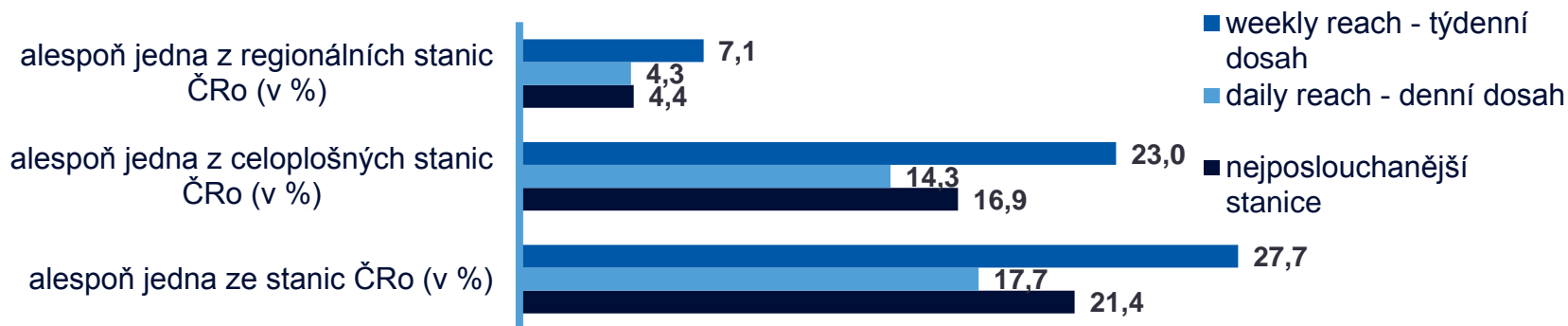
Poznámka: Změny, které jsou na hranici či přesahují velikost statistické chyby, jsou zvýrazněny tučně a číslo je v barevném poli.

**ČRo Brno** se posunul o dvě pozice z 11. na 9. místo.

Zdroj: Radio Projekt 1.7.2018 – 17.12.2018, 1.10.2018 – 31.3.2019

# Český rozhlas

# Poslech Českého rozhlasu



## některou ze stanic Českého rozhlasu

- označilo za **nejposlouchanější** stanici **21,4 %** obyvatel, tj. 1 milion 880 tisíc posluchačů (dříve 21,5 %, tj. 1.894 tis., -14 tis.)
- **17,7 %** obyvatel poslouchalo **denně**, tj. 1 milion 561 tisíc obyvatel (dříve 17,5 %, tj. 1.541, +20 tis.), průměrná doba poslechu byla 3 hodiny 46 minut (minule 3 hodiny 39 minut)
- si alespoň jednou **v minulém týdnu** poslechlo **27,7 %** obyvatel, tj. 2 miliony 438 tisíc posluchačů (dříve 28,2 %, tedy 2.479 tis., -41 tis.)

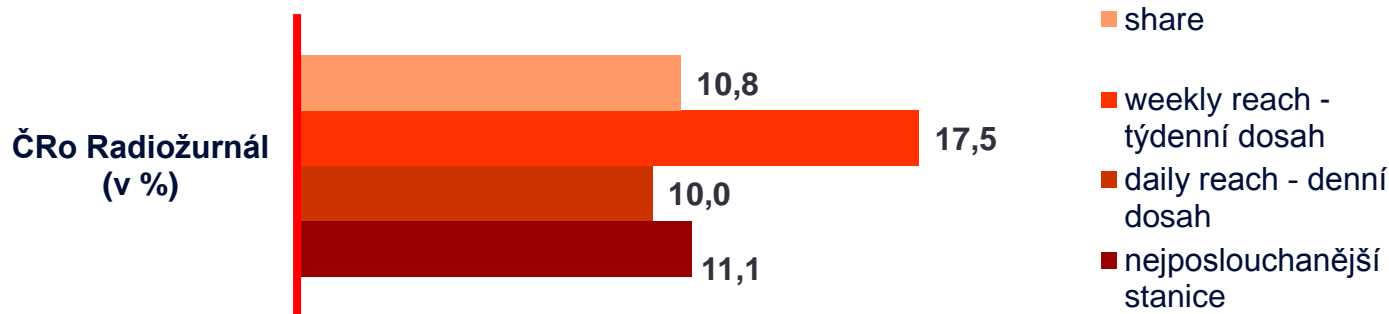
## některou z celoplošných stanic Českého rozhlasu

- **označilo za nejposlouchanější stanici 16,9 %** obyvatel, tj. 1 milion 488 tisíc posluchačů (dříve 17,4 %, 1.526 tis., -38 tis.)
- **14,3 %** obyvatel poslouchalo **denně**, tj. 1.255 tisíc (dříve 14,1 %, tzn. 1.237 tis., +18 tis.), průměrná doba poslechu byla **3 hodiny 30 min** (minule 3 hodiny 24 minut)
- si alespoň jednou **v minulém týdnu** naladilo **23,0 %** obyvatel, tj. 2 miliony 22 tisíc posluchačů (dříve 23,3 %, tedy 2.050 tis., -28 tis.)

## některou z regionálních stanic Českého rozhlasu

- **označilo za nejposlouchanější stanici 4,4 %** obyvatel, tj. 389 tisíc posluchačů (dříve 4,1 %, tj. 363 tis., +26 tis.)
- **4,3 %** obyvatel poslouchalo **denně**, tj. 378 tisíc obyvatel (dříve 4,1 %, tj. 363 tis., +15 tis.) a průměrná doba poslechu byla **3 hodiny 59 minut** (dříve 3 hod. 55 min.)
- si alespoň jednou **v minulém týdnu** naladilo stejně jako v minulém měření **7,1 %** obyvatel, tj. 624 tisíc posluchačů (dříve 7 %, tj. 614 tis., +10 tis.)

# Poslech celoplošných stanic Českého rozhlasu



## ČRo Radiožurnál

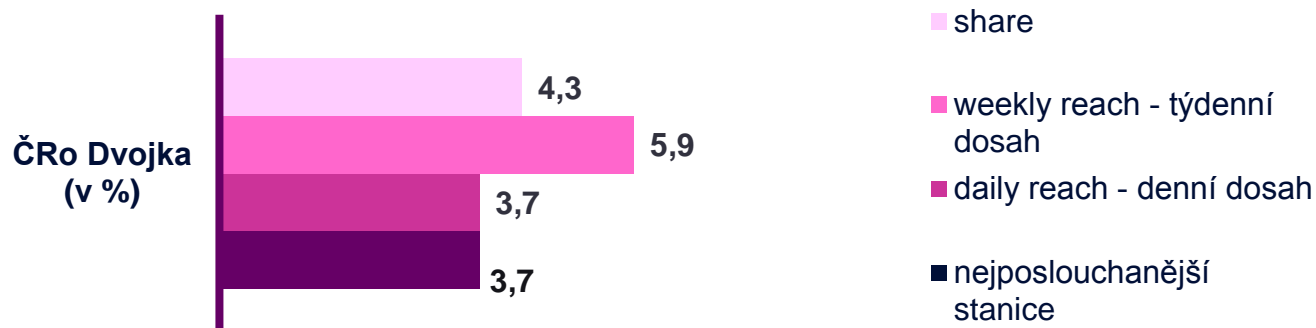
**Pokles denní poslechovatosti a statisticky významný pokles týdenní poslechovatosti. Hodnoty denní i týdenní poslechovatosti dosahují jedněch z nevyšších hodnot od začátku měření v RadioProjektu (rok 2006).**

- Daily Reach 882 tisíc posluchačů, tj. 10 % populace (dříve 10,2 %, tj. 899 tis., -17 tis.) (na vedoucí Rádio Impuls ztrácí 154 tis. posluchačů) a je v tomto ukazateli na druhém místě.
- Průměrná doba poslechu 3 hodiny 9 min (dříve 3 hod. 2 min).
- v pořadí všech celoplošných stanic podle týdenního poslechu udržel druhou pozici za Rádiem Impuls: 1 milion 541 tisíc posluchačů, tj. 17,5 % populace (dříve 1 mil. 624 tis., tj. 18,5 %, - 83 tis.) (na vedoucí Rádio Impuls ztrácí 331 tis. posluchačů).
- Podíl na rozhlasovém trhu 10,8 % (dříve 10,5 %, nárůst o 0,3 p.b.) a v pořadí všech celoplošných stanic si udržel druhé místo.
- V ukazateli nejposlouchanější rozhlasová stanice si udržel druhé místo s 11,1 %, tj. 977 tisíci posluchači (dříve 1037 tis., - 60 tis.). Na první pozici zůstalo Rádio Impuls a na třetím místě zůstala Evropa 2.

Zdroj: Radio Projekt 1.7.2018 – 17.12.2018, 1.10.2018 – 31.3.2019



# Poslech celoplošných stanic Českého rozhlasu



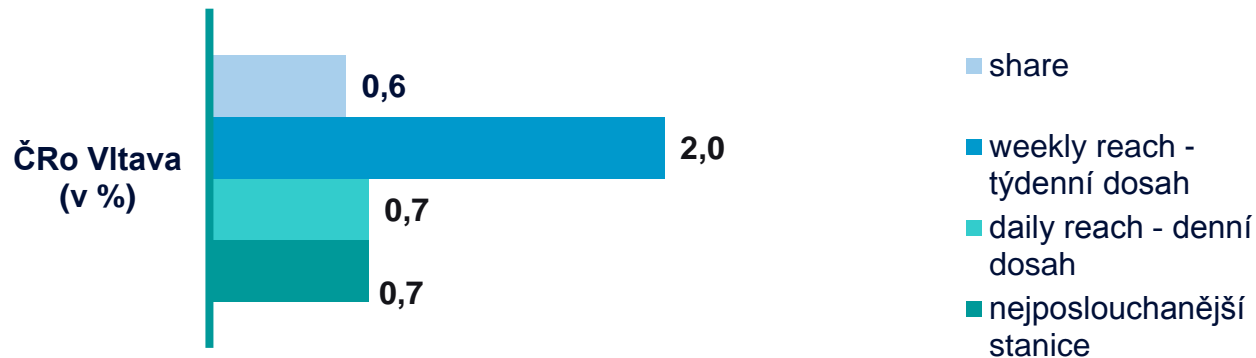
## ČRo Dvojka

### Nárůst ve všech parametrech (statisticky významný nárůst DR a WR).

- Daily Reach 3,7 %, tj. 326 tisíc posluchačů v průměrném dni (dříve 288 tis., tedy 3,3 %, +38 tis.).
- Průměrná doba poslechu se snížila na 3 hodiny 24 minut (dříve 3 hodiny 40 min).
- Alespoň jednou týdně tuto stanici poslouchalo 522 tisíc posluchačů, tj. 5,9 % populace (dříve 475 tis., tedy 5,4 %, +47 tis.).
- V pořadí celoplošných stanic podle DR i WR zůstává na pátém místě.
- Podíl na rozhlasovém trhu stoupl na 4,3 % (dříve 4,1 %, tj. nárůst o 0,2 p.b.).
- Jako nejposlouchanější stanici ji uvedlo 3,7 % populace, tj. 322 tisíc posluchačů (dříve 3,6 %, tj. 315 tis., +7 tis.).

Zdroj: Radio Projekt 1.7.2018 – 17.12.2018, 1.10.2018 – 31.3.2019

# Poslech celoplošných stanic Českého rozhlasu



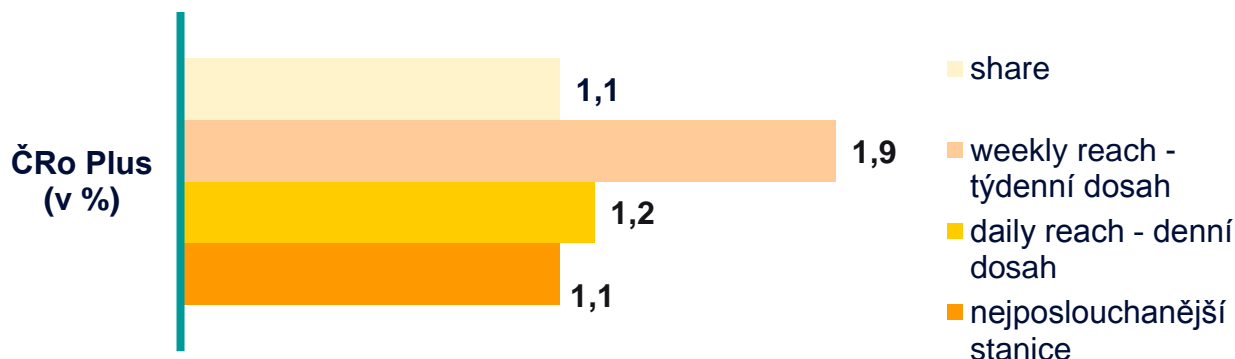
## ČRo Vltava

### Nárůst ve všech parametrech.

- Daily Reach vzrostl na 63 tisíc posluchačů v průměrném dni, tj. 0,7 % populace (dříve 61 tis. tj. 0,7 %).
- Průměrná doba poslechu vzrostla na 2 hodiny 24 minut denně (minule 2 hodiny 18 min).
- Alespoň jednou v uplynulých 7 dnech poslouchalo 173 tisíc osob, tj. 2 % populace (dříve 156 tis., tj. 1,8 %, +17 tis.).
- Podíl na rozhlasovém trhu je 0,6 % (minule 0,5%).
- Jako nejposlouchanější stanici Vltavu uvedlo 62 tisíc posluchačů, tj. 0,7 % populace (dříve 63 tis., tj. 0,7 %, -1 tis.).

Zdroj: Radio Projekt 1.7.2018 – 17.12.2018, 1.10.2018 – 31.3.2019

# Poslech celoplošných stanic Českého rozhlasu



## ČRo Plus

**Nárůst ve všech parametrech. Denní i týdenní poslechovitost se zvýšily statisticky významně a dosahují jedněch z nevyšších hodnot od začátku měření v RadioProjektu (rok 2006).**

- Jako nejčastěji poslouchanou stanicí uvedlo 98 tisíc posluchačů, tj. 1,1 % (dříve 83 tis., tj. 0,9 % +15 tis.).
- Denní poslech 110 tisíc, tj. 1,2 % populace (dříve 92 tis., 1 %, +18 tis.).
- Poslech v uplynulých sedmi dnech uvedlo 1,9 % obyvatel, tj. 165 tisíc (dříve 144 tis., 1,6 %, +21 tis.).
- Průměrná doba poslechu vzrostla na 2 hodiny a 30 minut (dříve 2 hodiny 26 minut).
- Podíl na rozhlasovém trhu stoupl na 1,1 % (dříve 0,9 %, tj. nárůst o 0,2 p.b.).

Zdroj: Radio Projekt 1.7.2018 – 17.12.2018, 1.10.2018 – 31.3.2019

# Poslech speciálních stanic Českého rozhlasu

## ČRo Rádio Wave \*

- DR poklesla na 9 tisíc posluchačů, tj. 0,1 % populace ČR (dříve 12 tis., tj. 0,1 %), doba poslechu 1 hodina 25 minut (dříve 1 hod. 40 min.), WR vzrostla na 32 tisíc posluchačích, tj. 0,4 % populace ČR.

## ČRo Rádio D-dur\*

- DR vzrostla na 7 tisíce posluchačů, (dříve 5 tis.), doba poslechu 2 hodiny 52 minut (dříve 2 hod. 30 min.), hodnota WR stoupla na 17 tisíc posluchačů, tj. 0,2 % populace ČR (dříve 11 tis., tj. 0,1 %).

## ČRo Jazz\*

- Hodnota DR vzrostla na 10 tis posluchačů, tj. 0,1 % populace ČR, doba poslechu 3 hodiny 18 minut (dříve 2 hod. 38 min.), WR vzrostla na 19 tisíc posluchačů, tj. 0,2 % (dříve 11 tis., tj. 0,1 %).

## ČRo Rádio Junior\*

- Hodnota DR vzrostla na 8 tisíc posluchačů, tj. 0,1 % populace ČR (dříve 7 tis., tj. 0,1 %), doba poslechu byla 1 hodina 8 minut (dříve 1 hod. 20 min.), WR poklesla na 18 tisíc posluchačů, tj. 0,2 % populace ČR (dříve 20 tis., tj. 0,2 %).

*\* Změny hodnot ukazatelů uvedených stanic nelze vzhledem k velikosti publik seriózně statisticky vyhodnotit.*

Zdroj: Radio Projekt 1.7.2018 – 17.12.2018, 1.10.2018 – 31.3.2019

# Poslech regionálních stanic Českého rozhlasu

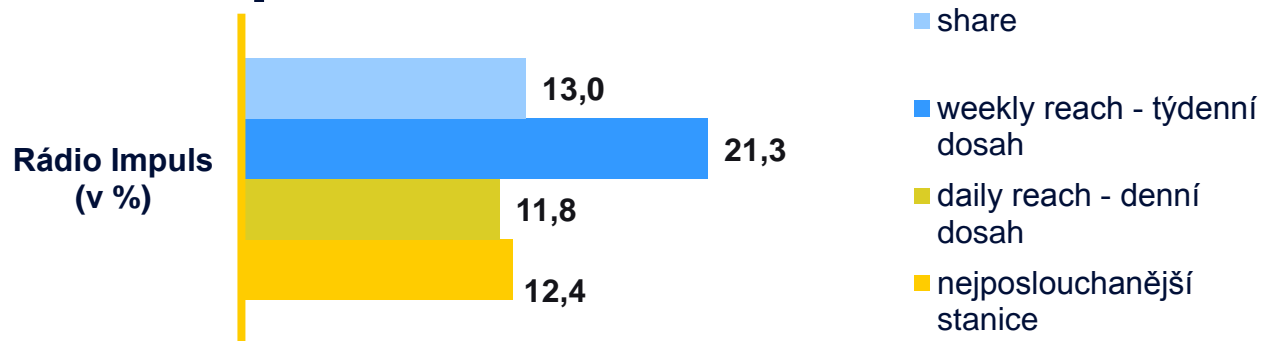
	DR v 000				DR v %	WR v 000				WR v %	ATS rel. (v min.)	Share v %	Share cílový region v %		
	3Q+4 Q 2018	4Q 18+1Q 19	Chyba	změna	4Q 18+1Q 19	3Q+4Q 2018	4Q 18+1Q 19	chyba	změna	4Q 18+1Q 19	4Q 18+1Q 19	4Q 18+1Q 19	3Q+4Q 2018	4Q 18+1Q 19	změna v p.b.
ČRo Regina	7	6	4	-1	0,10	13	11	5	-2	0,1	173	0,1	0,5	0,3	-0,2
ČRo Region (Stř. kraj.)	18	16	6	-2	0,2	40	35	9	-5	0,4	257	0,3	1,0	1,9	0,9
ČRo ČB	33	35	9	2	0,4	58	57	11	-1	0,6	301	0,7	7,1	9,0	1,9
ČRo Plzeň	48	45	10	-3	0,5	84	65	12	-19	0,7	243	0,7	8,1	11,3	3,2
ČRo Sever	27	33	9	6	0,4	48	49	10	1	0,6	186	0,4	2,8	3,6	0,8
ČRo Liberec	4	5	3	1	0,10	7	8	4	1	0,1	439	0,1	2,1	2,6	0,5
ČRo HK	32	29	8	-3	0,3	57	66	12	9	0,8	199	0,4	5,8	5,9	0,1
ČRo Pardubice	19	15	6	-4	0,2	37	35	9	-2	0,4	274	0,3	6,3	4,4	-1,9
ČRo Vysočina	17	18	6	1	0,2	31	37	9	6	0,4	252	0,3	4,0	5,7	1,7
ČRo Brno	94	103	15	9	1,2	153	160	19	7	1,8	244	1,6	9,8	10,6	0,8
ČRo Olomouc	30	34	9	4	0,4	52	53	11	1	0,6	217	0,5	6,3	7,0	0,7
ČRo Zlín	6	6	4	0	0,1	13	13	5	0	0,1	125	0,0	0,7	0,9	0,2
ČRo Ostrava	34	38	9	4	0,4	58	62	12	4	0,7	176	0,4	3,7	3,7	0,0
ČRo Karlovy Vary	0	7	4	0	0,1	0	16	6	0	0,2	197	0,1	0,0	3,4	0

Share v cílovém regionu klesl stanicím ČRo Regina a ČRo Pardubice.

Zdroj: Radio Projekt 1.7.2018 – 17.12.2018, 1.10.2018 – 31.3.2019

# Soukromé stanice

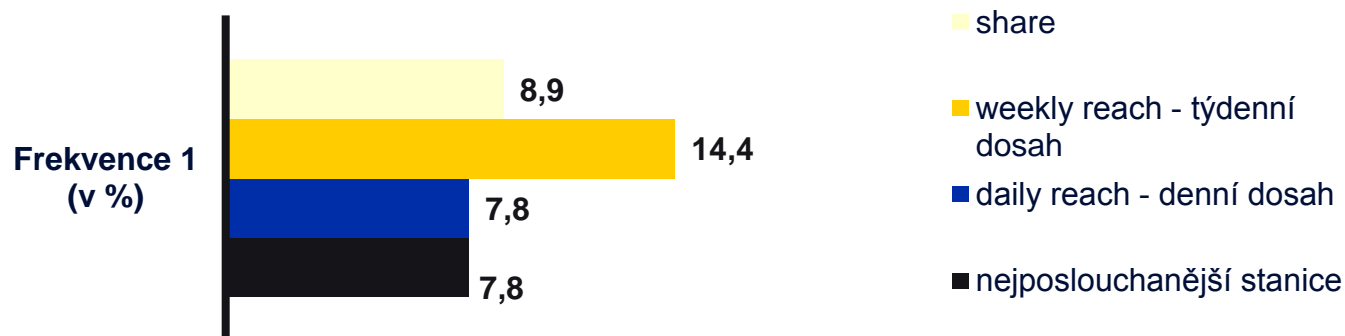
# Rádio Impuls



- Daily reach 1 mil. 36 tisíc posluchačů, tj. 11,8 % populace ČR (dříve 1 mil. 51 tis., tj. 11,9 %, -15 tis.), opět první pozice v pořadí stanic v rámci denního dosahu.
- Průměrná doba poslechu byla 3 hodiny 14 minuty (dříve 3 hod. 25 min.).
- Také podle týdenního dosahu stále na první pozici: 1 milion 872 tisíc posluchačů, tj. 21,3 % populace (dříve 1.975 tis., 22,5 %, -103 tis.).
- Podíl na rozhlasovém trhu poklesl na 13 % (dříve 13,9 % tj. nárůst o 0,4 p.b.).
- Jako svou nejposlouchanější stanici uvedlo Rádio Impuls 12,4 % populace, tj. 1 milion 087 tisíc osob (dříve 12,8 %, 1 milion 128 tis., -41. tis.), přičemž v tomto ukazateli si Rádio Impuls udrželo první místo již 11. období.

Zdroj: Radio Projekt 1.7.2018 – 17.12.2018, 1.10.2018 – 31.3.2019

# Frekvence 1



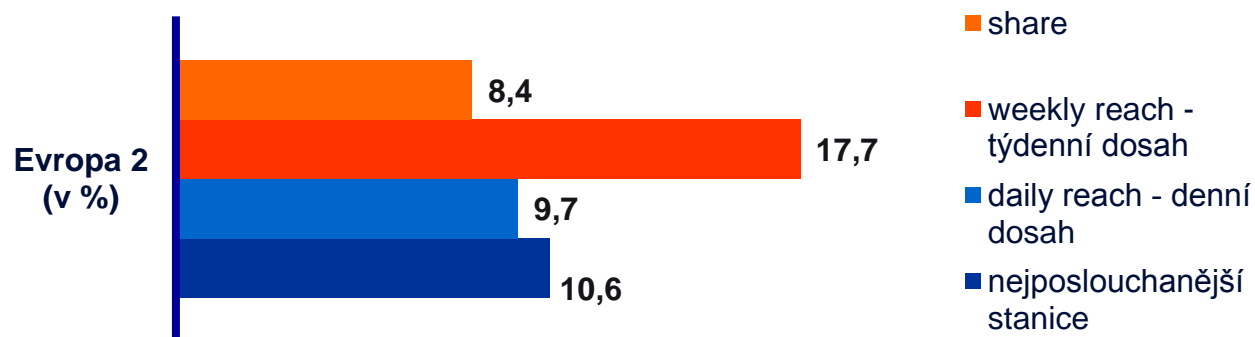
## Statisticky významný pokles denní i týdenní poslechovosti.

- Daily Reach 685 tisíc posluchačů, tj. 7,8 % populace (dříve 8,3 %, tj. 730 tis, - 45 tis.).
- Průměrná doba poslechu byla 3 hodiny 20 minut (dříve 3 hod. 29 min.).
- Poslech alespoň jednou v minulých sedmi dnech uvedlo 14,4 % populace ve věku 12 – 79 let, tj. 1 milion 263 tisíc posluchačů (dříve 15,4 %, tj. 1.352 tis, - 89 tis.), a i v tomto kritériu si udržela 4. místo v pořadí stanic.
- Podíl na rozhlasovém trhu poklesl na 8,9 % (dříve 9,8 %, tj. nárůst o 0,1 p.b.) a stanice si v tomto ukazateli udržela třetí místo.
- Nejposlouchanější stanice pro 7,8 % populace, tj. 686 tisíc (dříve 8,3 %, tj. 730 tis., - 44 tis.), v tomto kritériu si udržela čtvrtou pozici.

Zdroj: Radio Projekt 1.7.2018 – 17.12.2018, 1.10.2018 – 31.3.2019, hodnoty jsou uváděny zaokrouhlené



# Evropa 2

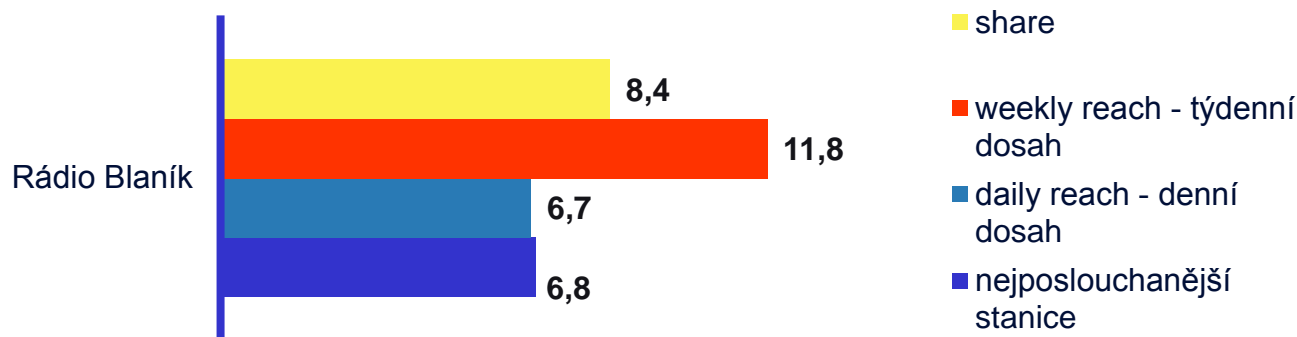


## Pokles ve všech ukazatelích.

- Daily Reach 853 tisíc posluchačů, tj. 9,7 % populace (dříve 10,1 %, tj. 890 tis, -37 tis.).
- Průměrná doba poslechu byla 2 hodiny 31 minut (dříve 2 hod. 34 min.).
- Poslech alespoň jednou v minulých sedmi dnech uvedlo 17,7 % populace ve věku 12 – 79 let, tj. 1 milion 561 tisíc posluchačů (dříve 18,2 %, tj. 1.598 tis, - 37 tis.), a i v tomto kritériu si udržela 3. místo v pořadí stanic.
- Podíl na rozhlasovém trhu poklesl na 8,4 % (dříve 8,8 %, tj. pokles o 0,4 p.b.) a stanice v tomto ukazatele udržela čtvrté místo.
- 10,6 % populace, tj. 934 tisíc (dříve 10,4 %, tj. 911 tis., +23 tis.), označilo Evropu 2 jako svou nejposlouchanější stanici a stanice v tomto ukazateli je na třetím místě.

Zdroj: Radio Projekt 1.7.2018 – 17.12.2018, 1.10.2018 – 31.3.2019, hodnoty jsou uváděny zaokrouhlené

# Rádio Blaník



## Nárůst ve všech ukazatelích. Statisticky významný nárůst týdenní poslechovosti.

- Daily Reach 586 tisíc posluchačů, tj. 6,7 % populace (dříve 558 tis., 6,3 %, +28 tis.), což představuje udržení si páté pozice v pořadí všech stanic.
- Průměrná doba poslechu 3 hodiny 42 minut (minule 3 hodiny 38 minut).
- Alespoň jednou v minulých sedmi dnech Rádio Blaník poslouchalo 1038 tisíce posluchačů, tj. 11,8 % populace ČR (dříve 991 tis., tedy 11,3 %, + 47 tis.), což představuje udržení si páté pozice v pořadí všech stanic.
- Podíl na trhu vzrostl na 8,4 % (dříve 7,8 %, tj. nárůst o 0,6 p.b.) a Rádio Blaník sdílí s Evropou 2 4. místo.
- Za svou nejposlouchanější stanicí ho považuje 6,8 % populace, tj. 598 tisíc (dříve 6,6 %, tj. 581 tis., tj. +17 tis.) a v této kategorii si Rádio Blaník udrželo páté místo.

Zdroj: Radio Projekt 1.7.2018 – 17.12.2018, 1.10.2018 – 31.3.2019, hodnoty jsou uváděny zaokrouhlené

# Situace v krajích podle DR

# Dominance v krajích podle poslechu včera: ČRo

## ČRo Radiožurnál

- ČRo Radiožurnál opět v první desítku ve všech krajích, opět první v Praze;
- v Středočeském, Pardubickém, Libereckém, Jihomoravském a v Zlínském kraji je druhý;
- na třetí pozici je v Jihočeském, Plzeňském a v Ústeckém kraji;
- na 4. místě je v Moravskoslezském kraji;
- na pátém místě v Královéhradeckém kraji, v Kraji Vysočina a v Olomouckém kraji;
- na šesté pozici v Karlovarském kraji.

## Ostatní stanice ČRo

- Na 4. pozici v Praze je ČRo Dvojka
- na 6. pozici je v Plzeňském kraji ČRo Plzeň.
- na 7. místě je ČRo Dvojka v Středočeském, Libereckém, Královéhradeckém kraji a v kraji Vysočina. ČRo Olomouc je 7. v Olomouckém kraji.
- na 8. pozici je v Pardubickém kraji ČRo Dvojka, ČRo Hradec Králové v Královéhradeckém kraji, ČRo Vysočina na Vysočině a ČRo Brno v Zlínském kraji.
- na 9. místě je v Ústeckém a v Jihomoravském kraji ČRo Dvojka, ČRo ČB v Jihočeském kraji, ČRo Karlovy Vary v Karlovarském kraji.
- Na 10. místě je ČRo Dvojka v Jihočeském kraji a v Zlínském kraji. V Praze je na 10. pozici ČRo Plus. ČRo Pardubice je 10. v Pardubickém kraji.
- ČRo Dvojka je na 11. místě v Plzeňském kraji.

## Obecně o Českém Rozhlase

- Celkový podíl Českého rozhlasu na trhu v jednotlivých krajích se pohybuje mezi 11,3 % a 28,2 %, přičemž nejvyšší podíly má ČRo ve Libereckém kraji (28,2 %) a v Praze (27,5 %) a nejnižší podíly má naopak v Karlovarském (11,3 %) a v Moravskoslezském kraji (18,3 %).

# Dominance v krajích podle poslechu včera: soukromé stanice

## Rádio Impuls

- Rádio Impuls na první pozici v Středočeském, Jihočeském, Ústeckém, Královéhradeckém, Pardubickém, Jihomoravském, Olomouckém, Zlínském a Moravskoslezském kraji;
- na 2. místě v Kraji Vysočina;
- třetí v Praze a v Karlovarském kraji.

## Evropa 2

- na první pozici v Libereckém kraji
- druhá v Praze, v Jihočeském, Karlovarském a v Královéhradeckém kraji
- třetí místo v Středočeském, Jihomoravském kraji a v Kraji Vysočina.

## Frekvence 1

- druhé místo v Olomouckém kraji a v Moravskoslezském kraji

## Soukromé regionální stanice

- Hitrádio Vysočina je první v kraji Vysočina;
- Rádio Blaník je první v Karlovarském kraji.
- Hitrádio FM Plus je první v Plzeňském kraji.

Zdroj: Radio Projekt 1.7.2018 – 17.12.2018, 1.10.2018 – 31.3.2019

# Situace v krajích – Praha



	DR – poslech včera v 000	3Q + 4Q 2018	4Q 18 + 1Q 19	chyb a v 000	DR – změna v 000
1	ČRo Radiožurnál	137	140	17	3
2	Evropa 2	112	109	15	-3
3	Rádio Impuls	77	79	13	2
4	ČRo Dvojka	62	65	12	3
5	Rádio Blaník	56	64	12	8
6	Hitrádio City 93,7 FM	52	54	11	2
7	Frekvence 1	51	54	11	3
8	Rádio Beat	47	49	10	2
9	Country radio	38	40	9	2
10	ČRo Plus	34	39	9	5
11	Rádio Kiss	39	38	9	-1
12	Radio 1	27	26	7	-1
13	Fajn Radio	25	26	8	1
14	Expres FM	20	24	7	4
15	Oldies Rádio	24	23	7	-1

*Poznámka:  
Změny, které jsou  
na hranici či  
přesahují velikost  
statistické chyby,  
jsou zvýrazněny  
tučně.*

- 1.- 9. místo beze změny. ČRo Plus postoupil z 11. na 10. pozici.
- ČRo Vltava zůstává se posunula z 20. na 18. místo.
- ČRo Regina je na 25. místě (minule 24.).

Zdroj: Radio Projekt 1.7.2018 – 17.12.2018, 1.10.2018 – 31.3.2019, hodnoty jsou uváděny zaokrouhlené

# Situace v krajích – Středočeský kraj



	DR – poslech včera v 000	3Q + 4Q 2018	4Q 18 + 1Q 19	chyba v 000	DR – změna v 000
1	Rádio Impuls	130	133	16	3
2	ČRo Radiožurnál	119	124	16	5
3	Evropa 2	129	120	15	-9
4	Rádio Blaník	102	112	15	10
5	Frekvence 1	81	77	13	-4
6	Rádio Kiss	74	72	12	-2
7	ČRo Dvojka	42	46	10	4
8	Rádio Beat	40	44	10	4
9	Fajn Radio	50	43	10	-7
10	Country radio	41	38	9	-3
11	Hitrádio City 93,7 FM	34	36	9	2
12	Rádio Relax	25	26	8	1
13	Signál Rádio	22	24	7	2
14	ČRo Region (Středočeský kraj)	11	14	5	3

*Poznámka:  
Změny, které jsou  
na hranici či  
přesahují velikost  
statistické chyby,  
jsou zvýrazněny  
tučně.*

- Evropa 2 a ČRo Radiožurnál si mezi sebou prohodily druhé a třetí místo.
- ČRo Dvojka se posunula z 8. na 7. místo.
- ČRo Plus se vrátil na 15. pozici z 14. místa.
- ČRo Region se posunul o 3 pozice z 17. na 14. místo.

# Situace v krajích – Jihočeský kraj



	DR – poslech včera v 000	3Q + 4Q 18	4Q 18+ 1Q 19	chyba v 000	DR – změna 000 v
1	Rádio Impuls	73	72	12	-1
2	Evropa 2	62	56	10	-6
3	ČRo Radiožurnál	60	49	10	-11
4	Rádio Blaník	44	46	10	2
5	Frekvence 1	47	44	9	-3
6	Hitrádio Faktor	44	44	9	0
7	Rádio Kiss	25	35	8	10
8	Rock Rádio	33	34	8	1
9	ČRo České Budějovice	26	29	8	3
10	ČRo Dvojka	8	15	6	7
11	Rádio Beat	15	13	5	-2
12	Fajn Radio	11	13	5	-8

*Poznámka:  
Změny, které jsou  
na hranici či  
přesahují velikost  
statistické chyby,  
jsou zvýrazněny  
tučně.*

- 1.-3. místo beze změny. ČRo Radiožurnál zůstává třetí, zaznamenal statisticky významný pokles.
- ČRo České Budějovice přišel o jednu pozici.
- ČRo Dvojka zaznamenal statisticky významný růst a posunul se z 13. na 10. místo
- ČRo Plus je na 15. místě (minule na 14.)

Zdroj: Radio Projekt 1.7.2018 – 17.12.2018, 1.10.2018 – 31.3.2019, hodnoty jsou uváděny zaokrouhlené



# Situace v krajích – Plzeňský kraj



	DR – poslech včera v 000	3Q + 4Q 2018	4Q 18+ 1Q 19	chyba v 000	DR – změna v 000
1	Hitrádio FM Plus	53	54	10	1
2	Rádio Blaník	59	50	10	-9
3	ČRo Radiožurnál	46	47	10	1
4	Rádio Impuls	49	45	10	-4
5	Evropa 2	47	39	9	-8
6	ČRo Plzeň	33	36	9	3
7	Frekvence 1	36	35	9	-1
8	Rock Rádio	22	32	8	10
9	Rádio Kiss	21	24	7	3
10	Rádio Beat	10	15	6	5
11	ČRo Dvojka	12	14	6	2
12	Country radio	14	11	5	-3

*Poznámka:  
Změny, které jsou  
na hranici či  
přesahují velikost  
statistické chyby,  
jsou zvýrazněny  
tučně.*

- ČRo Radiožurnál se posunul z 5. na 3. místo.
- ČRo Plzeň postoupil z 7. na 6. pozici.
- ČRo Dvojka zůstává 11.

Zdroj: Radio Projekt 1.7.2018 – 17.12.2018, 1.10.2018 – 31.3.2019, hodnoty jsou uváděny zaokrouhlené

# Situace v krajích – Karlovarský kraj



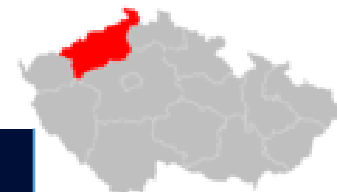
	DR – poslech včera v 000	3Q + 4Q 2018	4Q 18+ 1Q 19	chyba v 000	DR – změna v 000
1	Rádio Blaník	29	37	9	8
2	Evropa 2	31	30	8	-1
3	Hitrádio Dragon	30	26	7	-4
4	Rádio Impuls	27	26	7	-1
5	Frekvence 1	30	21	7	-9
6	ČRo Radiožurnál	14	18	6	4
7	Country radio	8	8	4	0
8	Rádio Beat	6	8	4	2
9	Rock Rádio	7	7	4	0
10	ČRo Karlovy Vary	x	7	4	7
11	zahraniční stanice	7	6	4	-1
12	ČRo Plzeň	11	4	3	-7

*Poznámka:  
Změny, které jsou  
na hranici či  
přesahují velikost  
statistické chyby,  
jsou zvýrazněny  
tučně.*

- ČRo Radiožurnál zůstává 6.
- ČRo Karlovy Vary se umístilo na 10. místě.
- ČRo Plzeň zaznamenal statisticky významný pokles a posunul se z 7. na 12. pozici.
- ČR Dvojka zůstává na 13. místě.

Zdroj: Radio Projekt 1.7.2018 – 17.12.2018, 1.10.2018 – 31.3.2019, hodnoty jsou uváděny zaokrouhlené

# Situace v krajích – Ústecký kraj



	DR – poslech včera v 000	3Q + 4Q 2018	4Q 18 + 1Q 19	chyba v 000	DR – změna v 000
1	Rádio Impuls	80	84	13	4
2	Rádio Blaník	68	75	12	7
3	ČRo Radiožurnál	64	66	11	2
4	Evropa 2	63	64	11	1
5	Frekvence 1	60	55	11	-5
6	Hitrádio FM	42	35	9	-7
7	Fajn Radio	31	30	8	-1
8	Fajn North Music	27	29	8	2
9	ČRo Dvojka	18	25	7	7
10	Rádio Beat	22	23	7	1
11	Country radio	21	22	7	1
12	ČRo Sever	18	22	7	4
13	Rock Rádio	22	19	6	-3

*Poznámka:  
Změny, které jsou  
na hranici či  
přesahují velikost  
statistické chyby,  
jsou zvýrazněny  
tučně.*

- 1.- 6. místo beze změn.
- ČRo Dvojka zaznamenala statisticky významný růst a posunula se z 13. na 9. místo.
- ČRo Sever zůstal na 12. pozici.

Zdroj: Radio Projekt 1.7.2018 – 17.12.2018, 1.10.2018 – 31.3.2019, hodnoty jsou uváděny zaokrouhlené

# Situace v krajích – Liberecký kraj



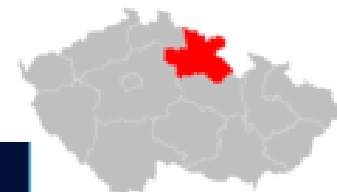
	DR – poslech včera v 000	3Q + 4Q 2018	4Q 18 + 1Q 19	chyba v 000	DR – změna v 000
1	Evropa 2	37	45	9	8
2	ČRo Radiožurnál	43	41	9	-2
3	RCL - Radio Contact	34	39	9	5
4	Rádio Impuls	39	30	8	-9
5	Frekvence 1	26	28	8	2
6	Rádio Blaník	25	19	6	-6
7	ČRo Dvojka	21	18	6	-3
8	Hitrádio FM	16	17	6	1
9	Country radio	13	13	5	0
10	Rádio Beat	8	8	4	0
11	Rádio Kiss	5	7	4	2
12	ČRo Sever	5	6	4	1
13	ČRo Liberec	3	4	3	1

*Poznámka:  
Změny, které jsou  
na hranici či  
přesahují velikost  
statistické chyby,  
jsou zvýrazněny  
tučně.*

- ČRo Radiožurnál se posunul z prvního na druhé místo
- Rádio Blaník a Rádio Impuls zaznamenaly statisticky významné poklesy denní poslouchivosti.
- ČRo Dvojka zůstává na 7. místě.
- Na 12. až 14. místě se umístily ČRo Sever, ČRo Liberec a ČRo Vltava.

Zdroj: Radio Projekt 1.7.2018 – 17.12.2018, 1.10.2018 – 31.3.2019, hodnoty jsou uváděny zaokrouhlené

# Situace v krajích – Královéhradecký kraj



	DR – poslech včera v 000	3Q + 4Q 2018	4Q 18 + 1Q 19	chyba v 000	DR – změna v 000
1	Rádio Impuls	65	68	11	3
2	Rádio Černá Hora	53	58	11	5
3	Evropa 2	54	50	10	-4
4	Frekvence 1	49	41	9	-8
5	ČRo Radiožurnál	40	41	9	1
6	Rádio Blaník	34	37	9	3
7	ČRo Dvojka	15	23	7	8
8	ČRo Hradec Králové	24	21	7	-3
9	Country radio	21	19	6	-2
10	Rádio Beat	13	13	5	0
11	Rock Rádio	8	11	5	3
12	ČRo Plus	2	8	4	6

*Poznámka:  
Změny, které jsou  
na hranici či  
přesahují velikost  
statistické chyby,  
jsou zvýrazněny  
tučně.*

- ČRo Radiožurnál zůstává na 5. místě.
- ČRo Dvojka zaznamenal statisticky významný růst a postoupil z 9. na 7. místo.
- ČRo Hradec Králové přišel o jednu pozici.
- ČRo Plus zaznamenal statisticky významný růst a umístil se na 12. místě.

Zdroj: Radio Projekt 1.7.2018 – 17.12.2018, 1.10.2018 – 31.3.2019, hodnoty jsou uváděny zaokrouhlené

# Situace v krajích – Pardubický kraj



	DR – poslech včera v 000	3Q + 4Q 2018	4Q 18 + 1Q 19	chyba v 000	DR – změna v 000
1	Rádio Impuls	64	66	11	2
2	ČRo Radiožurnál	48	52	10	4
3	Rádio Blaník	41	50	10	9
4	Evropa 2	50	46	10	-4
5	Frekvence 1	44	41	9	-3
6	Rádio Černá Hora	37	33	8	-4
7	Rádio Kiss	15	15	6	0
8	ČRo Pardubice	19	14	5	-5
9	ČRo Dvojka	18	14	6	-4
10	Fajn Radio	15	14	6	-1
11	Country radio	14	13	5	-1
12	Rádio Beat	14	13	5	-1

*Poznámka:  
Změny, které jsou  
na hranici či  
přesahují velikost  
statistické chyby,  
jsou zvýrazněny  
tučně.*

- U stanice ČRo Radiožurnál statisticky významně stoupla denní poslechovost a stanice se posunula z 3. na 2. místo.
- ČRo Dvojka, ČRo Pardubice a Fajn Radio sdílí 8.- 10. místo, ČRo Pardubice zaznamenal statisticky významný pokles.

Zdroj: Radio Projekt 1.7.2018 – 17.12.2018, 1.10.2018 – 31.3.2019, hodnoty jsou uváděny zaokrouhlené

# Situace v krajích – Vysočina



	DR – poslech včera v 000	3Q + 4Q 2018	4Q 18 + 1Q 19	chyba v 000	DR – změna v 000
1	Hitrádio Vysočina	58	67	11	9
2	Rádio Impuls	53	48	9	-5
3	Evropa 2	44	41	9	-3
4	ČRo Radiožurnál	27	34	8	7
5	Rádio Blaník	27	34	8	7
6	Frekvence 1	33	25	7	-8
7	ČRo Dvojka	15	21	6	6
8	ČRo Vysočina	17	17	6	0
9	Rádio Kiss	15	16	6	1
10	Rádio Beat	15	14	5	-1
11	Rádio Krokodýl	5	11	5	6
12	Country radio	15	8	4	-7

*Poznámka:  
Změny, které jsou  
na hranici či  
přesahují velikost  
statistické chyby,  
jsou zvýrazněny  
tučně.*

- ČRo Dvojka zaznamenala statisticky významný růst a postoupila z 8. na 7. místo.
- ČRo Vysočina přišla o jednu pozici.
- 13. a 14. místo obsadily ČRo Brno a ČRo Plus.

Zdroj: Radio Projekt 1.7.2018 – 17.12.2018, 1.10.2018 – 31.3.2019, hodnoty jsou uváděny zaokrouhlené

# Situace v krajích – Jihomoravský kraj



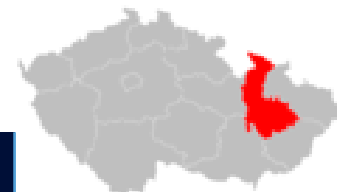
	DR – poslech včera v 000	3Q + 4Q 2018	4Q 18 + 1Q 19	chyba v 000	DR – změna v 000
1	Rádio Impuls	103	102	14	-1
2	ČRo Radiožurnál	98	91	14	-7
3	Evropa 2	84	88	14	4
4	Rádio Krokodýl	74	80	13	6
5	ČRo Brno	62	70	12	8
6	Frekvence 1	72	67	12	-5
7	Rádio Kiss	50	59	11	9
8	Rádio Petrov	40	44	10	4
9	ČRo Dvojka (Praha)	32	35	9	3
10	Hitrádio City	36	30	8	-6
11	Rádio Blaník	32	30	8	-2
12	Rádio Jih	28	25	7	-3
13	Rádio Beat	20	23	7	3

*Poznámka:  
Změny, které jsou  
na hranici či  
přesahují velikost  
statistické chyby,  
jsou zvýrazněny  
tučně.*

- 1.-4. místo beze změn.
- ČRo Brno postoupil z 6. na 5. místo.
- ČRo Dvojka postoupil z 11. na 9. místo.



# Situace v krajích – Olomoucký kraj



	DR – poslech včera v 000	3Q + 4Q 2018	4Q 18 + 1Q 19	chyba v 000	DR – změna v 000
1	Rádio Impuls	102	89	13	-13
2	Frekvence 1	63	53	11	-10
3	Rádio Haná (Skyrock)	43	47	10	4
4	Evropa 2	44	44	10	0
5	ČRo Radiožurnál	48	43	10	-5
6	Rádio Rubi	33	31	8	-2
7	ČRo Olomouc	24	26	8	2
8	Hitrádio Orion	18	19	7	1
9	Radio Čas	12	14	6	2
10	Rádio Beat	14	11	5	-3
11	Country rádio	10	11	5	1
12	Rádio Kiss	11	10	5	-1
13	Fajn Radio	10	10	5	0

*Poznámka:  
Změny, které jsou  
na hranici či  
přesahující velikost  
statistické chyby,  
jsou zvýrazněny  
tučně.*

- Rádio Impuls zaznamenal statisticky významný pokles denní poslechovosti, zůstává nicméně dlouhodobě první
- ČRo Radiožurnál se posunul z 3. na 5. místo.
- ČRo Dvojka zaznamenal statisticky významný pokles, přišel o jednu pozici a obsadil 14. místo.

Zdroj: Radio Projekt 1.7.2018 – 17.12.2018, 1.10.2018 – 31.3.2019, hodnoty jsou uváděny zaokrouhlené

# Situace v krajích – Zlínský kraj



	DR – poslech včera v 000	3Q + 4Q 2018	4Q 18 + 1Q 19	chyba v 000	DR – změna v 000
1	Rádio Impuls	53	55	11	2
2	ČRo Radiožurnál	54	48	10	-6
3	Rádio Zlín	36	37	9	1
4	Frekvence 1	39	36	9	-3
5	Evropa 2	46	35	9	-11
6	ROCK MAX	28	33	8	5
7	Rádio Kiss	22	18	6	-4
8	ČRo Brno	15	16	6	1
9	Hitrádio Orion	20	14	6	-6
10	ČRo Dvojka	12	12	5	0
11	Rádio Blaník	13	11	5	-2
12	Country rádio	10	11	5	1
13	Rádio Beat	9	11	5	2

*Poznámka:  
Změny, které jsou  
na hranici či  
přesahují velikost  
statistické chyby,  
jsou zvýrazněny  
tučně.*

- Rádio Impuls a ČRo Radiožurnál si mezi sebou prohodily první a druhé místo.
- ČRo Brno si polepšil o jednu pozici, ČRo Dvojka o dvě pozice.
- ČRo Zlín se posunul z 16. na 17. místo.

Zdroj: Radio Projekt 1.7.2018 – 17.12.2018, 1.10.2018 – 31.3.2019, hodnoty jsou uváděny zaokrouhlené

# Situace v krajích – Moravskoslezský kraj



	DR – poslech včera v 000	3Q + 4Q 2018	4Q 18 – 1Q 19	chyba v 000	DR – změna v 000
1	Rádio Impuls	136	141	17	5
2	Frekvence 1	98	106	15	8
3	Hitrádio Orion	94	102	15	8
4	ČRo Radiožurnál	101	88	14	-13
5	Evropa 2	88	86	13	-2
6	Rádio Helax	74	68	12	-6
7	Radio Čas	58	62	12	4
8	Rádio Kiss	35	42	10	7
9	Radio Čas Rock	40	37	9	-3
10	ČRo Ostrava	30	35	9	5
11	Country radio	26	26	8	0
12	ČRo Dvojka	21	26	8	5
13	Rádio Blaník	14	13	5	-1

*Poznámka:  
Změny, které jsou  
na hranici či  
přesahují velikost  
statistické chyby,  
jsou zvýrazněny  
tučně.*

- Na prvním místě stále s výrazným odstupem před ostatními zůstává Rádio Impuls.
- ČRo Radiožurnál se posunul z 2. na 4. místo.
- ČRo Ostrava a ČRo Dvojka zůstaly beze změn.
- ČRo Vltava obsadila 15. místo.

Zdroj: Radio Projekt 1.7.2018 – 17.12.2018, 1.10.2018 – 31.3.2019, hodnoty jsou uváděny zaokrouhlené

# Situace v krajích – postavení ČRo jako celku v jednotlivých krajích

	DR v 000				DR v %	WR v 000				WR v %	ATS rel. (v min.)	Share cílový region v %		
	3Q+4Q 2018	4Q 18 + 1Q 19	Chyba	změna	4Q 18 + 1Q 19	3Q+4Q 2018	4Q 18 + 1Q 19	chyba	změna	4Q 18 +1Q 19	4Q 18 +1Q 19	3Q+4Q 2018	4Q 18 +1Q 19	změna v p.b.
Praha	221	222	20	1	20,2	356	370	24	14	33,6	211,8	25,3	27,5	2,2
Středočeský kraj	188	189	19	1	17	309	298	22	-11	26,8	225,6	19,8	20,6	0,8
Jihočeský kraj	93	94	13	1	17,9	153	143	15	-10	27,2	247,9	20,7	22,3	1,6
Plzeňský kraj	89	97	13	8	20,1	150	150	15	0	31,1	218,9	21,4	24,6	3,2
Karlovarský kraj	24	29	8	5	11,9	52	49	10	-3	20	169,1	13,9	11,3	-2,6
Ústecký kraj	97	111	14	14	16,3	154	158	16	4	23,2	197,5	16,8	18,5	1,7
Liberecký kraj	71	69	11	-2	18,9	111	105	13	-6	28,8	255,1	26,2	28,2	2
Královéhradecký kraj	78	90	13	12	19,7	127	140	15	13	30,9	208,8	19,7	23,7	4
Pardubický kraj	87	80	12	-7	18,6	130	118	14	-12	27,5	245,6	24,4	23,7	-0,7
Kraj Vysočina	69	82	12	13	19,9	113	124	14	11	29,9	244,3	20	25,9	5,9
Jihomoravský kraj	196	190	19	-6	19,4	302	291	22	-11	29,7	233,5	27,4	26,2	-1,2
Olomoucký kraj	88	83	13	-5	15,8	136	135	15	-1	25,6	244,2	21,2	22,2	1
Zlínský kraj	83	78	12	-5	16,3	133	120	14	-13	25,3	258,8	26,1	25,5	-0,6
Moravskoslezský kraj	156	147	17	-9	14,6	252	236	20	-16	23,5	214,4	18,5	18,3	-0,2
<b>ČRo</b>	<b>1541</b>	<b>1561</b>	<b>54</b>	<b>20</b>	<b>17,7</b>	<b>2479</b>	<b>2438</b>	<b>63</b>	<b>-41</b>	<b>27,7</b>	<b>226,4</b>	<b>21,8</b>	<b>22,9</b>	<b>1,1</b>

Poznámka: Změny, které jsou na hranici či přesahují velikost statistické chyby, jsou zvýrazněny tučně.

Zdroj: Radio Projekt 1.7.2018 – 17.12.2018, 1.10.2018 – 31.3.2019, hodnoty jsou uváděny zaokrouhlené

# Shrnutí

# Radiový trh ČR

- **celková situace** na rádiovém trhu poměrně **stabilní**
- celkový DR dosahuje hodnoty 61,9 %, jedná se o mírný **pokles** oproti předchozímu období (- 2 tis.)
- celkový WR oproti předchozímu období poklesl a dosahuje hodnoty 85,2 %
- průměrná doba poslechu dlouhodobě osciluje okolo 4,5 hodiny. V aktuálním měření to bylo 4 hodiny 44 minut (minule 4 hod. 45 min.)

Zdroj: Radio Projekt 1.7.2018 – 17.12.2018, 1.10.2018 – 31.3.2019, hodnoty jsou uváděny zaokrouhlené

# Český rozhlas

- podíl veřejnoprávního vysílání se ve srovnání s minulým obdobím podle ukazatele **poslech včera zvýšil**
- podíl veřejnoprávního vysílání ve srovnání s minulým obdobím podle ukazatele **poslech minulý týden poklesl**
- doba poslechu (ATS relativ) je 3 hodiny 46 minut, tj. o 7 minut vyšší než při minulém měření (minule 3 hod. a 39 min.)
- **podíl na trhu se zvýšil o 1,1 p.b. na 22,9 %, jedná se o jednu z nejvyšších hodnot podílu na trhu v historii měření RadioProjektu (tj. od roku 2006)**, současný pokles sharu ČRo je dán zejména tím, že podíl na trhu stoupl u celoplošných stanic ČRo (17 % při aktuálním měření, zatímco v předchozím měření podíl byl 16,2 %)

Zdroj: Radio Projekt 1.7.2018 – 17.12.2018, 1.10.2018 – 31.3.2019

hodnoty jsou uváděny zaokrouhlené  
 Český rozhlas

# Pozice stanic

## pořadí podle podílu na trhu zcela beze změny

1. Rádio Impuls (pokles podílu na trhu; opět 1.)
2. ČRo Radiožurnál (nárůst podílu na trhu; opět 2.)
3. Frekvence 1 (pokles podílu na trhu; opět 3.)
4. Evropa 2 (pokles podílu na trhu; 4.-5.)
5. Rádio Blaník (nárůst podílu na trhu; 4.-5.)
6. ČRo Dvojka (nárůst podílu na trhu; opět 6.)
7. ČRo Plus (nárůst podílu na trhu; opět 7.)
8. ČRo Vltava (nárůst podílu na trhu; opět 8.)

Zdroj: Radio Projekt 1.7.2018 – 17.12.2018, 1.10.2018 – 31.3.2019, hodnoty jsou uváděny zaokrouhlené



# Situace v regionech podle DR

první pozice v krajích patří dlouhodobě primárně soukromému sektoru, přičemž nejvíce jich aktuálně zaujímá Rádio Impuls

- na prvním místě soukromé celoplošné stanice – Středočeský kraj, Ústecký kraj, Královéhradecký kraj, Pardubický kraj, Jihomoravský kraj, Olomoucký kraj, Moravskoslezský kraj, Jihočeský kraj, Zlínský kraj a Liberecký kraj
- na prvním místě soukromé regionální stanice – Plzeňský kraj, Karlovarský kraj a Kraj Vysočina
- na prvním místě veřejnoprávní rozhlas – Praha

Zdroj: Radio Projekt 1.7.2018 – 17.12.2018, 1.10.2018 – 31.3.2019

# Příloha – chybové intervaly

# Rozmezí hodnot DR a WR

RADIO PROJEKT 4. kvartál 2018 - 1. kvartál 2019	Rádia včera		Rádia v posl. 7 dnech	
	Prj 000	Ch 000 (+/-)	Prj 000	Ch 000 (+/-)
ČRo Radiožurnál	882	42	1 541	53
ČRo Dvojka	326	27	522	33
ČRo Vltava	63	12	173	20
ČRo Plus	110	16	165	19
ČRo Wave	9	4	32	8
ČRo Jazz	10	5	19	7
ČRo Rádio Junior	8	4	18	6
ČRo D-Dur	7	4	17	6
ČRo Regina Praha	6	4	11	5
ČRo Region (Středočeský kraj)	16	6	35	9
ČRo České Budějovice	35	9	57	11
ČRo Plzeň	45	10	65	12
ČRo Sever	33	9	49	10
ČRo Liberec	5	3	8	4
ČRo HK	29	8	66	12
ČRo Pardubice	15	6	35	9
ČRo Vysočina	18	6	37	9
ČRo Brno	103	15	160	19
ČRo Olomouc	34	9	53	11
ČRo Zlín	6	4	13	5
ČRo Ostrava	38	9	62	12
ČRo Karlovy Vary	7	4	16	6
ČRo	1 561	54	2 438	63
VEŘEJNOPRÁVNÍ CELOPLOŠNÉ STANICE	1 255	49	2 022	59
ČRo REGIONÁLNÍ VYSÍLÁNÍ	378	29	624	36
Rádio Impuls	1 036	45	1 872	58
Frekvence 1	685	38	1 263	49
Evropa 2	853	42	1 561	54
Rádio Blaník	586	35	1 038	45

Zdroj: Radio Projekt 1.10.2018 – 31.3.2019

**Děkujeme za pozornost**

*Analytické a výzkumné oddělení  
Olga Gheorghiev*

Český rozhlas | Vinohradská 12, 120 99 Praha 2 | [www.rozhlas.cz](http://www.rozhlas.cz)