



**RADIO PROJEKT:  
základní výsledky výzkumu  
období: 1.1.2018 – 30.6.2018  
výsledky zveřejněny dne 8. 8. 2018**

*Interní materiál ČRo obsahuje:  
informace o poslechovosti rozhlasových stanic, které zjišťuje kontinuální výzkum Radio Projekt*

**Zpracovalo Analytické a výzkumné oddělení ČRo**

10.08.2023

# RADIO PROJEKT

## základní výsledky výzkumu za období 1.1. 2018 – 30. 6. 2018

výsledky zveřejněny dne 8. 8. 2018

Interní materiál – zpracovalo Analytické a výzkumné oddělení  
Zuzana Kubišová

# Obsah

Strana 4  
Celkový přehled

Strana 9  
Hlavní zjištění

Strana 14  
Základní informace o Českém rozhlasu

Strana 22  
Základní informace o soukromých stanicích

Strana 27  
Situace v jednotlivých krajích

Strana 45  
Shrnutí

Strana 50  
Příloha – chybové intervaly

# Celkový přehled

# Situace na rádiovém trhu ČR

- ve srovnání s minulou etapou výzkumu Radio Projekt (1.10.2017 – 31.3.2018) **došlo** na rozhlasovém trhu v období 1.1.2018 – 30.6.2018 **k poklesu počtu posluchačů včera, k nárůstu počtu posluchačů v minulém týdnu a doba poslechu klesla o 8 minut**
- **celkový podíl na trhu u veřejnoprávního vysílání ve srovnání s minulým obdobím klesl na 23 % (dříve 23,5 %, nárůst o 0,5 p.b.)**
- **Pořadí celoplošných stanic podle share zůstalo zcela beze změny – první pozici obhájilo Rádio Impuls (pokles podílu), na druhém místě ČRo Radiožurnál (pokles), třetí je Frekvence 1 (pokles), na čtvrtém místě zůstala Evropa 2 (nárůst), pátá zůstala stanice ČRo Dvojka (pokles)**
- **Pátý nejvyšší celkový podíl ze všech stanic na rozhlasovém trhu udrželo Rádio Blaník (nárůst)**
- **k nárůstu share v rámci celé ČR došlo ze stanic Českého rozhlasu u ČRo Region (Stř. Čechy), ČRo České Budějovice, ČRo Plzeň, ČRo Sever, ČRo Pardubice, ČRo Olomouc. Svůj podíl na trhu si udržely stanice ČRo Hradec Králové, ČRo Vysočina, ČRo Ostrava.**
- Pozn. změny u stanic ČRo Rádio Wave, ČRo Jazz, ČRo D – Dur a Rádía Junior nelze vzhledem k velikosti publik seriózně statisticky vyhodnotit

# Český rozhlas

- Českému rozhlasu jako celku narostl počet posluchačů v ukazatelích DR i WR. Doba poslechu klesla o 12 minut, podíl na trhu klesl o 0,5 p.b.
- Počet posluchačů celoplošného vysílání mírně narostl v ukazateli DR a v ukazateli WR narostl statisticky významně, u regionálního vysílání mírně vzrostly hodnoty DR a hodnoty WR statisticky významně klesly.
- K poklesu denní i týdenní poslechovosti došlo u jedné celostátní stanice - ČRo Vltava - a pěti regionálních stanic – digitálního ČRo Regina (statisticky významný pokles DR i WR) , ČRo Hradec Králové, ČRo Vysočina, ČRo České Budějovice a ČRo ČRo Brno (statisticky významný pokles WR). U celostátního ČRo Dvojka došlo k poklesu DR a udržení WR, u regionálního ČRo Pardubice došlo k udržení DR a poklesu WR.
- Nárůst DR i WR se týkal dvou celoplošných stanic – ČRo Radiožurnál (WR vzrostla statisticky významně) a ČRo Plus – a tří regionálních stanic – ČRo Sever, ČRo Plzeň a ČRo Region (Stř. kraj.), kterému DR vzrostla statisticky významně.
- Pokles DR a zároveň nárůst WR vykazuje regionální ČRo Liberec.
- K nárůstu DR a a zároveň poklesu WR došlo u dvou regionálních stanic ČRo Olomouc a ČRo Ostrava.
- Regionální stanicí ČRo s nejvyšším DR je dlouhodobě ČRo Brno (na deváté pozici mezi všemi regionálními stanicemi), který s odstupem následují ČRo Plzeň (devatenácté místo) a ČRo Ostrava (dvacátá první pozice).

Pozn. změny u stanic ČRo Rádio Wave, ČRo Jazz, ČRo D – Dur a Rádía Junior nelze vzhledem k velikosti publik seriózně statisticky vyhodnotit

Zdroj: Radio Projekt 1. 10. 2017 – 31. 3. 2018, 1. 1. 2018 – 30. 6. 2018

# Celoplošné rozhlasové stanice

## ČRo Radiožurnál

- Hodnoty denní i týdenní poslechoвости jsou nejvyšší od začátku měření Radio Projektu. Týdenní poslechoвость vzrostla statisticky významně. Došlo k nárůstu posluchačů, kteří ČRo Radiožurnál uvádějí jako svou nejposlouchanější stanici.
- V pořadí všech stanic podle denní i týdenní poslechoвости je na druhém místě.
- V pořadí podle podílu na trhu udržel druhou pozici.
- V pořadí nejposlouchanějších stanic postoupil ze třetího na druhé místo.

## ČRo Plus

- Nárůst denní i týdenní poslechoвости, přičemž jejich hodnoty jsou nejvyšší od začátku měření v Radio Projektu. V pořadí všech stanic podle DR zůstal ČRo Plus sedmý, v pořadí všech stanic podle WR zůstal osmý a udržel si svou pozici i v pořadí podle podílu na trhu, kde je sedmý.

## Rádio Impuls

- Opakovaně první v pořadí z hlediska DR, WR i share a také opět nejposlouchanější stanicí.

## Evropa 2

- Nárůst ve všech ukazatelích kromě kritéria nejčastěji poslouchaná rozhlasová stanice. DR roste již páté měření po sobě. V pořadí podle DR i WR udržení na třetím místě. Z hlediska počtu posluchačů, pro které je nejposlouchanější stanicí, klesla z druhého na třetí místo.

## Frekvence 1

- Pokles ve všech ukazatelích, a to již druhé období za sebou.
- V pořadí podle DR i WR udržela čtvrté místo, v pořadí podle podílu na trhu zůstala na třetí pozici a v pořadí nejposlouchanějších stanic udržela čtvrté místo.

Zdroj: Radio Projekt 1. 10. 2017 – 31. 3. 2018, 1. 1. 2018 – 30. 6. 2018

# Situace v regionech podle denního dosahu

## Český rozhlas

- ČRo Radiožurnál opět v první desítce ve všech krajích a opět první v Praze, nově první ve Středočeském kraji (minule druhý a předminule první) a Plzeňském kraji, kde byl při minulém měření pátý a nyní zde zaznamenal staticky významný nárůst DR.
- druhý v Pardubickém a Zlínském kraji
- na třetí pozici v Ústeckém, Libereckém, Jihomoravském a Moravskoslezském kraji
- na čtvrtém místě v Olomouckém kraji
- čtvrtou až pátou pozici v Karlovarském kraji sdílí s Evropou 2
- na pátém místě v Kraji Vysočina
- na šesté pozici v Jihočeském kraji a v Královéhradeckém kraji, kde **došlo ke staticky významnému poklesu DR**
- ČRo Dvojka v jednotlivých krajích obsadil místa mezi pátým až čtrnáctým. V Karlovarském kraji zaznamenal statisticky významný pokles DR.
- V jednotlivých krajích s výjimkou Prahy, Středočeského a Ústeckého kraje se vždy v první krajské desítce – mezi 6. a 10. místem – umístila některá z regionálních stanic. Poprvé jsou k dispozici data o poslechovosti ČRo Zlín a tato stanice se ve Zlínském kraji umístila na 14. pozici, zatímco ČRo Brno tam kleslo ze 6. místa na 8.

## Soukromé celoplošné vysílání

- Rádio Impuls na první pozici v Ústeckém, Královéhradeckém a Pardubickém kraji, Kraji Vysočina, Jihomoravském, Olomouckém, Zlínském a Moravskoslezském kraji.
- Evropa 2 je první v Libereckém kraji.

## Soukromé regionální vysílání

- Hitrádio Faktor je první v Jihočeském kraji a Hitrádio Dragon je první v Karlovarském kraji.

Zdroj: Radio Projekt 1. 10. 2017 – 31. 3. 2018, 1. 1. 2018 – 30. 6. 2018



# Hlavní zjištění

# Poslech rádiových stanic v ČR

Celkový **daily reach** v tomto období dosáhl hodnoty **62,5 %**, tj. včera alespoň jednu z rozhlasových stanic slyšelo **5 mil. 494 tis.** obyvatel České republiky ve věku 12 – 79 let. Jedná se o **pokles** oproti předchozímu období (dříve 62,8 %, 5 mil. 522 tis., statisticky nevýznamný **pokles o 28 tis.**).

**Weekly reach**, tj. poslech v posledních sedmi dnech, uvedlo **87,7 %** obyvatel České republiky starších 12 let, tj. **7 mil. 708 tis.** posluchačů a posluchaček (dříve 87,4 %, tj. 7 mil. 688 tis, statisticky nevýznamný **nárůst o 66 tis.**).

**ATS relative**, tj. průměrná doba poslechu, **klesla o 8 minut** a dosahuje hodnoty **4 hodiny a 33 minut** (dříve 4 hodiny a 41 minut).

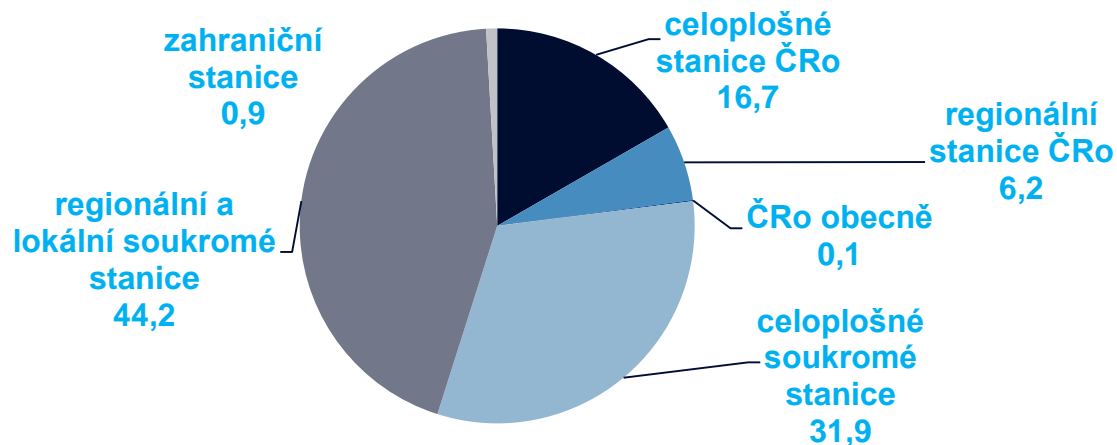
**Ukazatel denního poslechu rádií mírně poklesl. Ukazatel týdenního poslechu mírně vzrostl.**

**Doba poslechu oproti poslednímu měření klesla o 8 minut a jedná se nejnižší hodnotu od počátku měření Radio Projekt.**

**Dlouhodobě se přitom doba poslechu pohybuje okolo hodnoty 4 hodiny a 40 minut.**

Zdroj: Radio Projekt 1.10.2017 – 31.3.2018, 1.1.2018 – 30.6. 2018

# Podíly na rádiovém trhu



**Podíl Českého rozhlasu jako celku na rádiovém trhu klesl, aktuálně dosahuje 23 %** (dříve 23,5 %, pokles o 0,5 p.b.), přičemž celku celoplošných stanic ČRo podíl na trhu klesl na 16,7 % (dříve 17,5 %, pokles o 0,8 p.b.), zatímco celek veřejnoprávních regionálních stanic svůj share zvýšil na 6,2 % (dříve 5,9 %, nárůst o 0,3 p.b.).

**Podíl soukromého vysílání jako celku na rádiovém trhu vzrostl na 76,1 %** (dříve 75,6 %, tj. nárůst o 0,5 p.b.), přičemž tržní podíl soukromých celoplošných stanic klesl (dříve 32,4 %, pokles o 0,5 p.b.), zatímco u lokálních soukromých stanic podíl na trhu výrazně vzrostl (dříve 43,2 %, nárůst o 1 p.b.).

**Podíl veřejnoprávního vysílání jako celku na trhu kolísá, nicméně stále platí, že vůči soukromému sektoru dlouhodobě drží přes pětinu trhu.**

Zdroj: Radio Projekt 1.10.2017 – 31.3.2018, 1.1.2018 – 30.6. 2018

# Pořadí celoplošných stanic podle DR a share

DR – denní poslech v tisících	1Q 2018 + 2Q 2018	DR – změna	share - podíl na trhu ČR v %	1Q 2018 + 2Q 2018	share - změna
1. Rádio Impuls	1020	-17	1. Rádio Impuls	12,5	-0,6
2. ČRo Radiožurnál	936	28	2. ČRo Radiožurnál	11,2	-0,2
3. Evropa 2	905	19	3. Frekvence 1	9,8	-0,4
4. Frekvence 1	756	-39	4. Evropa 2	9,5	0,5
5. ČRo Dvojka	294	-7	5. ČRo Dvojka	4,1	-0,4
6. ČRo Plus	85	9	6. ČRo Plus	0,8	0,0
7. ČRo Vltava	47	-3	7. ČRo Vltava	0,5	-0,1

Poznámka: Změny, které jsou na hranici či přesahují velikost statistické chyby, jsou zvýrazněny tučně a číslo je v barevném poli.

**Pořadí celoplošných stanic podle DR je beze změny. Pořadí podle share také beze změny.**

**V pořadí všech stanic podle DR zůstalo na pátém místě Rádio Blaník s denním poslechem 584 tis. (dříve 575 tis.) i v pořadí podle share Rádio Blaník zůstává na pátém místě se share 8,6 % (dříve 8,4 %).**

# Pořadí prvních deseti regionálních stanic podle DR

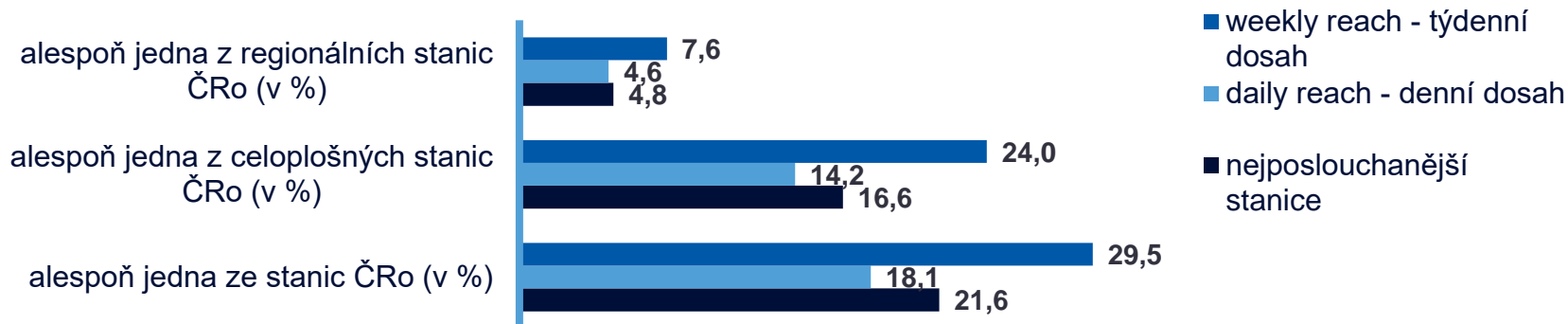
DR – denní poslech v tisících	4Q 2017 + 1Q 2018	1Q + 2Q 2018	Chyba (v 000)	DR – změna
1. Rádio Blaník	575	584	36	9
2. Rádio Kiss	298	332	27	34
3. Rádio Beat	273	266	25	-7
4. Country radio	210	229	23	19
5. Fajn Radio	119	136	18	17
6. Hitrádio Orion	127	133	17	6
7. Radio Čas	127	121	17	-6
8. Rock Rádio	113	107	16	-6
9. ČRo Brno	115	103	15	-12
10. Hitrádio City 93,7 FM (dříve Rádio City)	88	99	15	11

Poznámka: Změny, které jsou na hranici či přesahují velikost statistické chyby, jsou zvýrazněny tučně a číslo je v barevném poli.

Zdroj: Radio Projekt 1. 10. 2017 – 31. 3. 2018, 1. 1. 2018 – 30. 6. 2018

# Český rozhlas

# Poslech Českého rozhlasu



## některou ze stanic Českého rozhlasu

- označilo za **nejposlouchanější** stanici **21,6 %** obyvatel, t.j. 1 milion 896 tisíc posluchačů (dříve 21,3 %, tj. 1.869 tis., + 27 tis.)
- **18,1 %** obyvatel poslouchalo **denně**, tj. 1 milion 587 tisíc obyvatel (dříve 18 %, tj. 1.585 +2 tis.), průměrná doba poslechu byla 3 hodiny 38 minut (minule 3 hodiny 50 minut)
- si alespoň jednou **v minulém týdnu** poslechlo **29,5 %** obyvatel, tj. 2 miliony 592 tisíc posluchačů (dříve 28,9 %, tedy 2.538 tis., + 54)

## některou z celoplošných stanic Českého rozhlasu

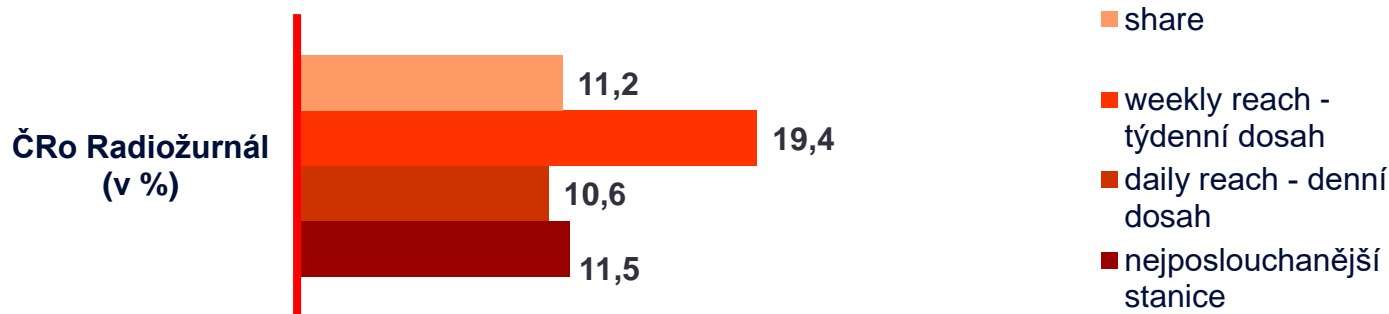
- **označilo za nejposlouchanější stanici 16,6 %** obyvatel, t.j. 1 milion 462 tisíc posluchačů (dříve 16,3 %, 1.437 tis., +25 tis.)
- **14,2 %** obyvatel poslouchalo **denně**, tj. 1.246 tisíc (dříve 14,2 %, tzn. 1.245 tis., + 1 tis.), průměrná doba poslechu byla **3 hodiny 22 minut** (minule 3 hodiny 38 minut)
- si alespoň jednou **v minulém týdnu** naladilo **24 %** obyvatel, tj. 2 miliony 112 tisíc posluchačů (dříve 23,2 %, tedy 2.039 tis., +73 tis.)

## některou z regionálních stanic Českého rozhlasu

- **označilo za nejposlouchanější stanici 4,8 %** obyvatel, tj. 424 tisíc posluchačů (dříve 4,8 %, tj. 426 tis., - 2 tis.)
- **4,6 %** obyvatel poslouchalo **denně**, tj. 402 tisíc obyvatel (dříve 4,6 %, tj. 400 tis., +2 tis.) a průměrná doba poslechu byla **3 hodiny 51 minut** (dříve 3 hod. 48 min.)
- si alespoň jednou **v minulém týdnu** naladilo stejně jako v minulém měření **7,6 %** obyvatel, tj. 666 tisíc posluchačů (dříve 8,1 %, tj. 710 tis., -44 tis.)

Zdroj: Radio Projekt 1. 10. 2017 – 31. 3. 2018, 1. 1. 2018 – 30. 6. 2018

# Poslech celoplošných stanic Českého rozhlasu



## ČRo Radiožurnál

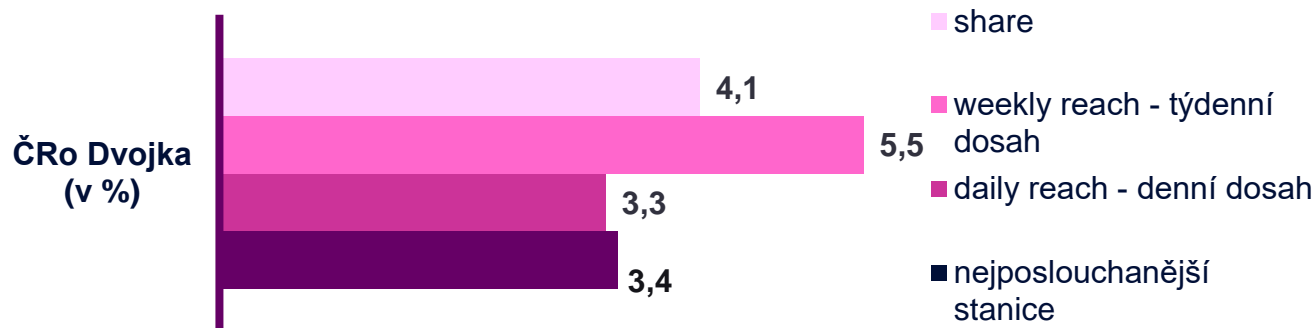
Hodnoty denní i týdenní poslechovosti jsou nejvyšší od začátku měření Radio Projektu. Týdenní poslechovost vzrostla statisticky významně. Nárůst posluchačů, kteří ČRo Radiožurnál uvádějí jako svou nejposlouchanější stanici.

- Daily Reach 936 tisíc posluchačů, tj. 10,6 % populace (dříve 10,3 %, tj. 908, +28 tis.) (na vedoucí Rádio Impuls ztrácí 84 tis. posluchačů) a je v tomto ukazateli na druhém místě.
- Průměrná doba poslechu 3 hodiny (dříve 3 hod. 16 min.).
- v pořadí všech celoplošných stanic podle týdenního poslechu udržel druhou pozici za Rádiem Impuls: 1 milion 708 tisíc posluchačů, tj. 19,4 % populace (dříve 1 mil. 609 tis., tj. 18,3 %, +99 tis.) (na vedoucí Rádio Impuls ztrácí 329 tis. posluchačů).
- Podíl na rozhlasovém trhu 11,2 % (dříve 11,4 %, pokles o 0,2 p.b.) a v pořadí všech celoplošných stanic si udržel druhé místo.
- V ukazateli nejposlouchanější rozhlasová stanice postoupil ze třetího místa na druhé (přičemž v předminulém měření byl čtvrtý) s 11,5 %, tj. 1011 tisíci posluchači (dříve 11,2 %, tj. 984 tis., + 27 tis.). Na první pozici zůstalo Rádio Impuls a na třetím místě ČRo Radiožurnál vystřídala Evropa 2.

Zdroj: Radio Projekt 1. 10. 2017 – 31. 3. 2018, 1. 1. 2018 – 30. 6. 2018



# Poslech celoplošných stanic Českého rozhlasu



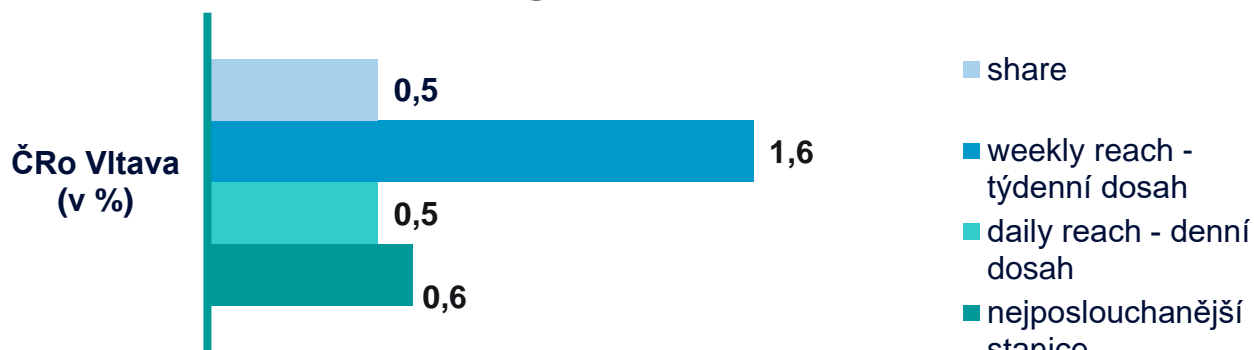
## ČRo Dvojka

**Pokles ve všech parametrech kromě týdenní poslechovosti, která je na stejné úrovni jako v minulém měření.**

- Daily Reach 3,3 %, tj. 294 tisíc posluchačů v průměrném dni (dříve 301 tis., tedy 3,4 %, -7 tis.).
- Průměrná doba poslechu klesla na 3 hodiny 32 minut (dříve 3 hodiny, 54 minut).
- Alespoň jednou týdně tuto stanici poslouchalo, stejně jako v minulém měření, 481 tisíc posluchačů, tj. 5,5 % populace.
- V pořadí celoplošných stanic podle DR i WR zůstává na pátém místě (v pořadí všech stanic je na šestém místě za Rádiem Blaník).
- Podíl na rozhlasovém trhu klesl na 4,1 % (dříve 4,5 %, tj. pokles o 0,4 p.b.).
- Jako nejposlouchanější stanici ji uvedlo 3,4 % populace, tj. 302 tisíc posluchačů (dříve 3,6 %, tj. 314 tis., -12 tis.).

Zdroj: Radio Projekt 1. 10. 2017 – 31. 3. 2018, 1. 1. 2018 – 30. 6. 2018

# Poslech celoplošných stanic Českého rozhlasu



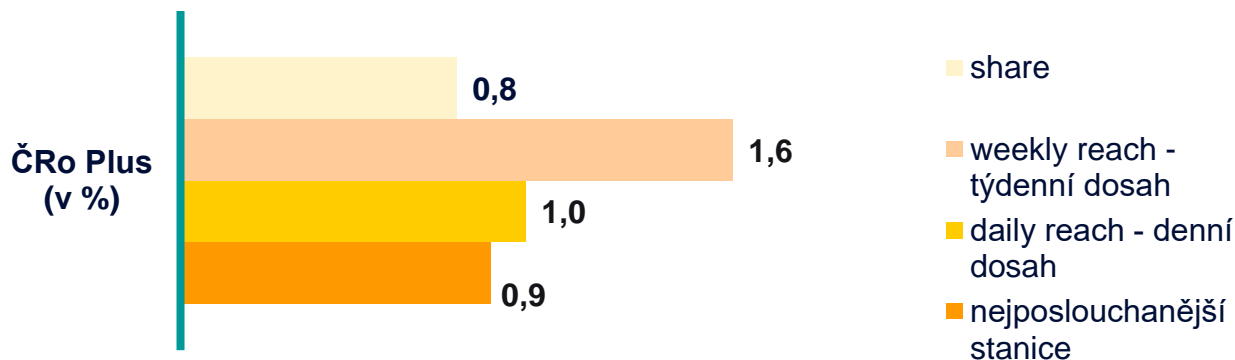
## ČRo Vltava

**Pokles ve všech parametrech kromě ukazatele nejčastěji poslouchaná stanice (zatímco v minulém měření zaznamenala ve všech ukazatelích nárůst).**

- Daily Reach klesl na 47 tisíc posluchačů v průměrném dni, tj. 0,5 % populace (dříve 50 tis., tj. 0,6 %, -3 tis.).
- Průměrná doba poslechu klesla na 2 hodiny 42 minut denně (minule 3 hodiny).
- Alespoň jednou v uplynulých 7 dnech poslouchalo 140 tisíc osob, tj. 1,6 % populace (dříve 146 tis., tj. 1,7 %, -6 tis.).
- Podíl na rozhlasovém trhu klesl na 0,5 % (dříve 0,6 %, tj. pokles o 0,1 p.b.).
- Jako nejposlouchanější stanici Vltavu uvedlo 54 tisíc posluchačů, tj. 0,6 % populace (dříve 50 tis., tj. 0,6 %, +4 tis.).

Zdroj: Radio Projekt 1. 10. 2017 – 31. 3. 2018, 1. 1. 2018 – 30. 6. 2018

# Poslech celoplošných stanic Českého rozhlasu



## ČRo Plus

Nárůst denní i týdenní poslechovosti, přičemž jejich hodnoty jsou nejvyšší od začátku měření v Radio Projektu (rok 2006).

- Jako nejčastěji poslouchanou stanicí uvedlo 78 tisíc posluchačů, tj. 0,9 % (dříve 68 tis., tj. 0,8 % + 10 tis.).
- Denní poslech 85 tisíc, tj. 1 % populace (dříve 76 tis., 0,9 %, + 9 tis.).
- Poslech v uplynulých sedmi dnech uvedlo 1,6 % obyvatel, tj. 139 tisíc (dříve 131 tis., 1,5 %, + 8 tis.).
- Průměrná doba poslechu klesla na 2 hodiny a 14 minut (dříve 2 hodiny 34 minut).
- Podíl na rozhlasovém trhu stoupl na 0,8 % (dříve 0,7 %, tj. nárůst o 0,1 p.b.).

Zdroj: Radio Projekt 1. 10. 2017 – 31. 3. 2018, 1. 1. 2018 – 30. 6. 2018

# Poslech speciálních stanic Českého rozhlasu

## ČRo Rádio Wave \*

- DR klesla na 6 tisíc posluchačů, tj. 0,06 % populace ČR (dříve 7 tis., tj. 0,08 %), doba poslechu 1 hodina 40 minut (dříve 1 hod. 54 min.), WR zůstala na 21 tisíc posluchačích, tj. 0,24 % populace ČR.

## ČRo Rádio D-dur\*

- DR klesla na 3 tisíce posluchačů, tj. 0,04 % (dříve 9 tis., tj. 0,1 %), doba poslechu 1 hodina 10 minut (dříve 1 hod. 42 min.), hodnota WR klesla na 16 tisíc posluchačů, tj. 0,18 % populace ČR (dříve 23 tis., tj. 0,26 %)

## ČRo Jazz\*

- Hodnota DR zůstala 2 tisících posluchačů, tj. 0,02 % populace ČR, doba poslechu 3 hodiny 12 minut (dříve 3 hod. 25 min.), WR stoupla na 10 tisíc posluchačů, tj. 0,11 % (dříve 6 tis., tj. 0,07 %).

## ČRo Rádio Junior\*

- Hodnota DR klesla na 5 tisíc posluchačů, tj. 0,06 % populace ČR (dříve 6 tis., tj. 0,06 %), doba poslechu byla 2 hodiny 6 minut (dříve 1 hod. 37 min.), WR klesla na 16 tisíc posluchačů, tj. 0,18 % populace ČR (dříve 17 tis., tj. 0,2 %).

*\* Změny hodnot ukazatelů uvedených stanic nelze vzhledem k velikosti publik seriózně statisticky vyhodnotit.*

Zdroj: Radio Projekt 1. 10. 2017 – 31. 3. 2018, 1. 1. 2018 – 30. 6. 2018

# Poslech regionálních stanic Českého rozhlasu

	DR v 000				DR v %	WR v 000				WR v %	ATS rel. (v min.)	Share v %	Share cílový region v %		
	4Q 17 + 1Q 18	1Q + 2Q 2018	chyba	změna	1Q+2Q 2018	4Q 17 + 1Q 18	1Q+2Q 2018	chyba	změna	1Q+2Q 2018	1Q+2Q 2018	1Q+2Q 2018	4Q 17 + 1Q 18	1Q+2Q 2018	změna v p.b.
ČRo Regina	7	2	2	-5	0,03	18	11	5	-7	0,1	180	0,0	0,5	0,2*	-0,3
ČRo Region (Stř. kraj.)	14	22	7	8	0,3	31	38	9	7	0,4	257	0,4	1,0	2,1**	1,1
ČRo ČB	45	44	10	-1	0,5	80	77	13	-3	0,9	220	0,7	7,1	7,8	0,7
ČRo Plzeň	48	53	11	5	0,6	93	96	15	3	1,1	295	1,0	7,5	10,5***	3,0
ČRo Sever	24	30	8	6	0,3	51	55	11	4	0,6	203	0,4	2,6	2,7	0,1
ČRo Liberec	5	4	3	-1	0,05	12	13	5	1	0,1	103	0,0	1,9	0,7	-1,2
ČRo HK	29	28	8	-1	0,3	58	52	11	-6	0,6	263	0,5	5,8	6,3	0,5
ČRo Pardubice	22	22	7	0	0,2	39	38	9	-1	0,4	256	0,4	6,0	6,3	0,3
ČRo Vysočina	18	17	6	-1	0,2	35	33	9	-2	0,4	248	0,3	4,8	5,4	0,6
ČRo Brno	115	103	15	-12	1,2	193	160	19	-33	1,8	196	1,3	8,9	6,4	-2,5
ČRo Olomouc	32	36	9	4	0,4	61	54	11	-7	0,6	187	0,5	4,5	5,6	1,1
ČRo Zlín	-	7	4	7	0,1	-	12	5	12	0,1	217	0,1	-	1,8	1,8
ČRo Ostrava	50	52	11	2	0,6	82	76	13	-6	0,9	180	0,6	5,1	4,4	-0,7

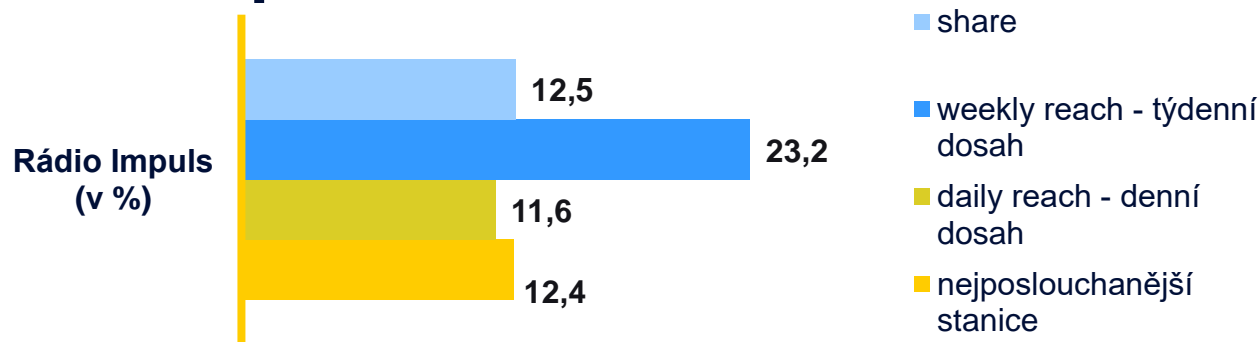
Poznámka: Změny, které jsou na hranici či přesahují velikost statistické chyby, jsou zvýrazněny tučně.

\*\*\*podíl na trhu dvou krajů, \*\*podíl na trhu Středočeského kraje, \*podíl na trhu v Praze

**U většiny regionálních stanic ČRo stoupl share v cílovém regionu.** Share v cílovém regionu klesl stanicím ČRo Regina, ČRo Liberec, ČRo Ostrava a značný pokles sharu v cílovém regionu zaznamenal ČRo Brno.

# Soukromé stanice

# Rádio Impuls

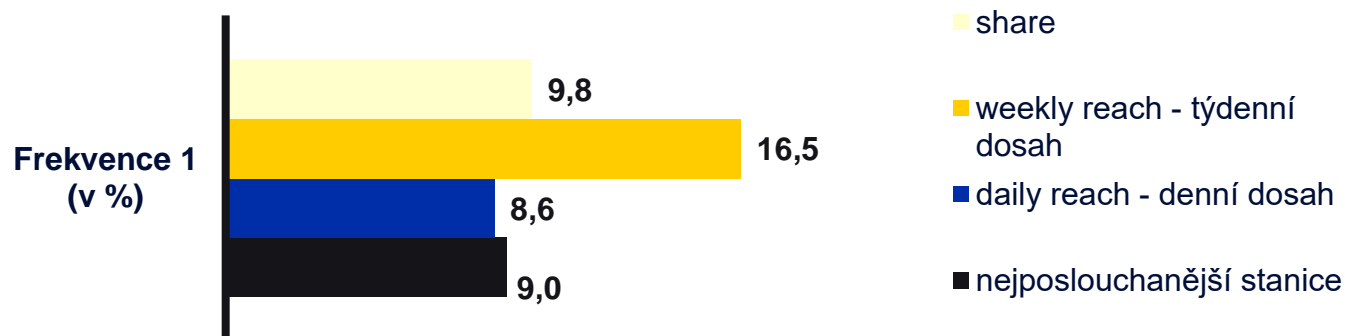


## Pokles ve všech parametrech kromě týdenní poslekovosti a nejposlouchanější stanice.

- Daily reach 1 mil. 20 tisíc posluchačů, tj. 11,6 % populace ČR (dříve 1 mil. 37 tis., tj. 11,8 %, - 17 tis.), opět první pozice v pořadí stanic v rámci denního dosahu.
- Průměrná doba poslechu byla 3 hodiny 4 minuty (dříve 3 hod. 17 min.).
- Také podle týdenního dosahu stále na první pozici: 2 miliony 37 tisíc posluchačů, tj. 23,2 % populace (dříve 2.014 tis., 22,9 %, + 23 tis.).
- Podíl na rozhlasovém trhu klesl na 12,5 % (dříve 13,1 % tj. pokles o 0,6 p.b.).
- Jako svou nejposlouchanější stanici uvedlo Rádio Impuls 12,4 % populace, tj. 1 milion 90 tisíc osob (dříve 12,2 %, 1 milion 75 tis., + 15. tis.), přičemž v tomto ukazateli si Rádio Impuls udrželo první místo již osmé období.

Zdroj: Radio Projekt 1. 10. 2017 – 31. 3. 2018, 1. 1. 2018 – 30. 6. 2018

# Frekvence 1



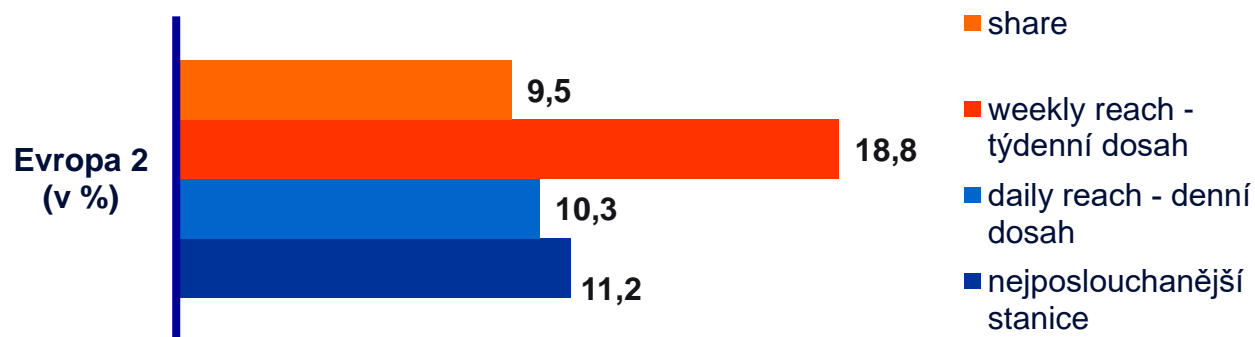
## Pokles ve všech ukazatelích, a to již druhé období za sebou.

- Daily reach 756 tisíc posluchačů, což představuje 8,6 % populace ČR (dříve 795 tis., tj. 9 %, - 39 tis.), v tomto ukazateli si stanice udržela čtvrté místo.
- Průměrná doba poslechu klesla na 3 hodiny 14 minut (minule 3 hodiny 19 minut).
- Alespoň jednou v minulých sedmi dnech si Frekvenci naladilo 1 milion 455 tisíc posluchačů tj. 16,5 % (dříve 1.502 tis., tj. 17,1 %, - 47 tis.) a udržela si čtvrté místo.
- Podíl na rozhlasovém trhu je 9,8 % (dříve 10,2 %, pokles o 0,4 p.b.) a udržela si třetí pozici.
- Nejposlouchanější stanice pro 9 % populace, tj. 794 tisíc (dříve 9,4 %, tj. 826 tis., - 32 tis.), v tomto kritériu si udržela čtvrtou pozici.

Zdroj: Radio Projekt 1. 10. 2017 – 31. 3. 2018, 1. 1. 2018 – 30. 6. 2018, hodnoty jsou uváděny zaokrouhlené



# Evropa 2

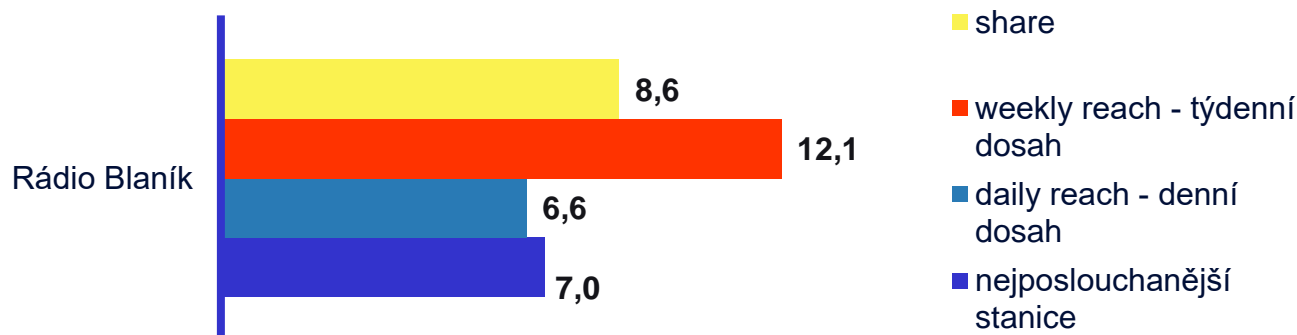


**Nárůst ve všech ukazatelích kromě kritéria nejčastěji poslouchaná rozhlasová stanice. Denní poslechovitost roste již páté měření po sobě.**

- Daily Reach 905 tisíc posluchačů, tj. 10,3 % populace (dříve 10,1 %, tj. 886 tis., + 19 tis.), přičemž Evropa 2 si v pořadí stanic podle DR klesla udržela třetí místo.
- Průměrná doba poslechu byla 2 hodiny 38 minut (dříve 2 hod. 37 min.).
- Poslech alespoň jednou v minulých sedmi dnech uvedlo 18,8 % populace ve věku 12 – 79 let, tj. 1 milion 657 tisíc posluchačů (dříve 17,9 %, tj. 1.578 tis., + 79 tis.), a i v tomto kritériu si udržela 3. místo v pořadí stanic.
- Podíl na rozhlasovém trhu vzrostl na 9,5 % (dříve 9 %, tj. nárůst o 0,5 p.b.) a stanice v tomto ukazateli udržela čtvrté místo.
- 11,2 % populace, tj. 985 tisíc (dříve 11,3 %, tj. 990 tis., - 5 tis.), označilo Evropu 2 jako svou nejposlouchanější stanici a stanice v tomto ukazateli klesla z druhého na třetí místo, když jí na druhé pozici vystřídal ČRo Radiožurnál.

Zdroj: Radio Projekt 1. 10. 2017 – 31. 3. 2018, 1. 1. 2018 – 30. 6. 2018, hodnoty jsou uváděny zaokrouhlené

# Rádio Blaník



## Nárůst ve všech ukazatelích kromě doby poslechu.

- Daily Reach 584 tisíc posluchačů, tj. 6,6 % populace (dříve 575 tis., 6,5 %, + 9. tis.), což představuje udržení si páté pozice v pořadí všech stanic.
- Průměrná doba poslechu 3 hodiny 42 minut (minule 3 hodiny 48 minut).
- Alespoň jednou v minulých sedmi dnech Rádio Blaník poslouchalo 1 milion 61 tisíc posluchačů, tj. 12,1 % populace ČR (dříve 1.055 tis., tedy 12 %, + 6 tis.), což představuje udržení si páté pozice v pořadí všech stanic.
- Podíl na trhu vzorstl na 8,6 % (dříve 8,4 %, tj. nárůst o 0,2 p.b.) a Rádio Blaník udrželo pátou příčku v pořadí všech stanic
- Za svou nejposlouchanější stanici ho považuje 7 % populace, tj. 618 tisíc (dříve 6,9 %, tj. 606 tis., tj. + 12 tis.) a v této kategorii si Rádio Blaník udrželo páté místo.
- Rádio Blaník ztratilo první místa v Ústeckém a Karlovarském kraji, přičemž v obou případech kleslo na druhou pozici.

Zdroj: Radio Projekt 1. 10. 2017 – 31. 3. 2018, 1. 1. 2018 – 30. 6. 2018, hodnoty jsou uváděny zaokrouhlené

# Situace v krajích podle DR

# Dominance v krajích podle poslechu včera: ČRo

## ČRo Radiožurnál

- opět první v Praze a nově první ve Středočeském kraji (minule druhý a předminule první) a Plzeňském kraji (minule pátý)
- druhý v Pardubickém kraji (minule třetí) a ve Zlínském kraji (minule sdílel první až druhé místo s Rádiem Impuls)
- na třetí pozici v Ústeckém, Libereckém, Jihomoravském a Moravskoslezském kraji
- na čtvrtém místě v Olomouckém kraji
- čtvrtou až pátou pozici v Karlovarském kraji sdílí s Evropou 2
- na pátém místě v Kraji Vysočina
- na šesté pozici v Jihočeském a Královéhradeckém kraji

## Ostatní stanice ČRo

- 5. místo v Praze obsadil ČRo Dvojka
- na 6. pozici v Jihomoravském kraji je ČRo Brno a v Olomouckém kraji ČRo Olomouc
- na 7. místě v Kraji Vysočina je ČRo Dvojka, v Jihočeském kraji ČRo České Budějovice, v Plzeňském a Karlovarském kraji ČRo Plzeň a v Královéhradeckém kraji ČRo Hradec Králové
- na 8. pozici je v Libereckém ČRo Dvojka, v Pardubickém kraji ČRo Pardubice, ve Zlínském kraji ČRo Brno a v Moravskoslezském kraji ČRo Ostrava
- na 9. pozici ve Středočeském kraji je ČRo Dvojka
- 9. – 10. místo v Libereckém kraji sdílí ČRo Sever a Country radio, v Královéhradeckém kraji 9. – 10. místo sdílí ČRo Dvojka a Hitrádio Magic a v Pardubickém kraji sdílí 9. – 10. pozici ČRo Dvojka a Fajn Radio
- na 10. pozici v Jihočeském, Ústeckém a Zlínském kraji je ČRo Dvojka
- 10. – 11. místo v Karlovarském kraji sdílí ČRo Dvojka a Rádio Beat
- na 11. pozici v Praze je ČRo Plus, v Jihomoravském a Moravskoslezském kraji ČRo Dvojka
- 12. místo v Plzeňském kraji obsadil ČRo Dvojka, v Ústeckém kraji ČRo Sever a v Kraji Vysočina ČRo Brno
- 12. – 14. místo v Libereckém kraji sdílí ČRo Hradec Králové, ČRo Liberec a Fajn Radio; 12. – 14. místo v Olomouckém kraji sdílí ČRo Dvojka, Rádio Beat a Rádio Kiss
- 13. pozici v Pardubickém kraji obsadil ČRo Hradec Králové
- na 14. místě je ve Středočeském kraji ČRo Region a ve Zlínském kraji ČRo Zlín
- na 18. pozici je ve Středočeském kraji ČRo Plus
- na 20. místě v Praze je ČRo Vltava

## Obecně o Českém Rozhlase

- Celkový podíl Českého rozhlasu na trhu v jednotlivých krajích se pohybuje mezi 18 % a 30,7 %, přičemž nejvyšší podíly (28 % a více) má ČRo ve Zlínském kraji a Kraji Vysočina a nejnižší podíly (méně jak 20 %) má naopak v Ústeckém a Moravskoslezském kraji.

Zdroj: Radio Projekt 1. 10. 2017 – 31. 3. 2018, 1. 1. 2018 – 30. 6. 2018, hodnoty jsou uváděny zaokrouhlené

# Dominance v krajích podle poslechu včera: soukromé stanice

## Rádio Impuls

- nově první v Ústeckém a Jihomoravském kraji (v obou případech minule druhé, přičemž v Ústeckém kraji zaznamenalo statisticky vyznaný nárůst DR), stále na první pozici v Královéhradeckém a Pardubickém kraji, Kraji Vysočina, Olomouckém a Moravskoslezském kraji a první je i ve Zlínském kraji, kde při minulém měření sdílelo první až druhé místo s ČRo Radiožurnál
- znovu na třetím místě v Praze, nově třetí místě ve Středočeském kraji (minule čtvrté), Jihočeském kraji (minule první) a Karlovarském kraji (minule druhé), kde zaznamenalo statisticky významný pokles DR

## Evropa 2

- udržela první pozici v Libereckém kraji
- nově druhá ve Středočeském kraji (minule první), v Jihočeském kraji (minule čtvrtá), Kraji Vysočina (minule čtvrtá) a Jihomoravském kraji (minule první), kde zaznamenala statisticky významný pokles DR; udržela druhé místo v Plzeňském kraji, v Praze a v Královéhradeckém kraji, přičemž ve dvou posledně zmíněných krajích zaznamenala statisticky významný nárůst DR
- udržela třetí místo ve Zlínském kraji

## Frekvence 1

- udržela druhé místo v Olomouckém a Moravskoslezském kraji
- třetí místo udržela v Královéhradeckém kraji a kraji Vysočina
- nově je čtvrtá v Jihomoravském kraji (minule třetí) a udržela si čtvrtou pozici ve Zlínském kraji

## Soukromé regionální stanice

- Hitrádio Faktor je nově první v Jihočeském kraji (minule druhé). V Karlovarském kraji je nově první Hitrádio Dragon (minule třetí)

Zdroj: Radio Projekt 1. 10. 2017 – 31. 3. 2018, 1. 1. 2018 – 30. 6. 2018, hodnoty jsou uváděny zaokrouhlené

# Situace v krajích – Praha



DR – poslech včera v 000	4Q 2017 + 1Q 2018	1Q + 2Q 2018	chyba v 000	DR – změna v 000
1. ČRo Radiožurnál	153	152	18	-1
2. Evropa 2	91	107	15	16
3. Rádio Impuls	83	84	14	1
4. Rádio Blaník	51	60	12	9
5. ČRo Dvojka	59	59	12	0
6. Frekvence 1	63	58	11	-5
7. Hitrádio City 93,7 FM	51	55	11	4
8. Rádio Beat	48	48	10	0
9. Rádio Kiss	34	46	10	12
10. Country radio	44	38	9	-6
11. ČRo Plus	28	32	9	4
12. – 13. RockZone 105,9 FM	31	28	8	-3
12. – 13. Oldies Rádio	26	28	8	2
14. Fajn Radio	22	21	7	-1
15. Expres FM	23	20	7	-3

*Poznámka:  
Změny, které jsou  
na hranici či  
přesahují velikost  
statistické chyby,  
jsou zvýrazněny  
tučně.*

- První tři místa beze změny. Druhá Evropa 2 zaznamenala statisticky významný nárůst DR. Rádio Blaník postoupilo ze 7. místa na 4. ČRo Dvojka udržel na 5. místo. Rádio Kiss statisticky významně narostl DR a stanice postoupila z 10. pozice na 9. ČRo Plus postoupil z 12. pozice na 11.
- ČRo Vltava zůstává dvacátý.
- ČRo Regina poslouchalo včera v Praze 2 tisíc osob a stanice je na 30. místě (minule 26.).
- S výjimkou Rádía Blaník se na prvních šesti místech umístila celoplošná rádia.**

Zdroj: Radio Projekt 1. 10. 2017 – 31. 3. 2018, 1. 1. 2018 – 30. 6. 2018, hodnoty jsou uváděny zaokrouhlené

# Situace v krajích – Středočeský kraj



DR – poslech včera v 000	4Q 2017 + 1Q 2018	1Q + 2Q 2018	chyba v 000	DR – změna v 000
1. ČRo Radiožurnál	124	132	17	8
2. Evropa 2	125	130	17	5
3. Rádio Impuls	114	118	16	4
4. Rádio Blaník	120	117	16	-3
5. Frekvence 1	83	89	14	6
6. Rádio Kiss	55	63	12	8
7. Rádio Beat	49	62	12	13
8. Country radio	30	41	10	11
9. ČRo Dvojka	41	37	9	-4
10. Fajn Radio	28	34	9	6
11. Hitrádio City 93,7 FM	27	29	8	2
12. Rádio Relax	25	28	8	3
13. Signál Rádio	29	21	7	-8
14. ČRo Region (Stř. kraj)	9	16	6	7

*Poznámka:  
Změny, které jsou  
na hranici či  
přesahují velikost  
statistické chyby,  
jsou zvýrazněny  
tučně.*

- **Většina stanic zaznamenala nárůst DR.**
- **Na první místo se vrátil Radiožurnál** (minule druhý, předminule první), Evropa 2 klesla z prvního místa na druhé. Třetí a čtvrté místo si prohodily Rádio Impuls a Rádio Blaník. **Rádiu Beat a Country radiu statisticky významně narostlo DR.** ČRo Dvojka klesla z 8. na 9. místo. **Signál Rádiu statisticky významně klesl DR a stanice se vrátila z 10. na 13. pozici.** ČRo Region (Stř. Č.) dosáhl ve Středočeském kraji DR 16 tis. posluchačů (minule 9 tis.) a postoupil na 14. místo (minule šestnáctý). ČRo Plus má ve Středočeském kraji DR 9 tis. posluchačů (minule 8 tis.) a je na 18. pozici.
- **S výjimkou Rádía Blaník se na prvních pěti místech umístila celoplošná rádia.**

Zdroj: Radio Projekt 1. 10. 2017 – 31. 3. 2018, 1. 1. 2018 – 30. 6. 2018, hodnoty jsou uváděny zaokrouhlené  
 Český rozhlas

Interní materiál – zpracovalo Analytické a výzkumné oddělení

10.08.2023

31

# Situace v krajích – Jihočeský kraj



DR – poslech včera v 000	4Q 17 + 1Q 18	1Q + 2Q 2018	chyba v 000	DR – změna v 000
1. Hitrádio Faktor	60	60	11	0
2. Evropa 2	55	58	11	3
3. Rádio Impuls	67	57	11	-10
4. Rádio Blaník	57	50	10	-7
5. Frekvence 1	52	48	10	-4
6. ČRo Radiožurnál	50	47	10	-3
7. ČRo České Budějovice	35	35	9	0
8. Rock Rádio	33	28	8	-5
9. Rádio Kiss	23	24	7	1
10. ČRo Dvojka	15	18	6	3
11. Rádio Beat	15	13	5	-2
12. Country radio	10	11	5	1

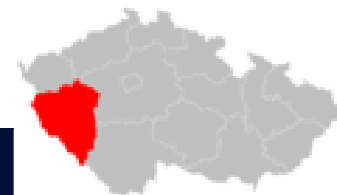
*Poznámka:  
Změny, které jsou  
na hranici či  
přesahují velikost  
statistické chyby,  
jsou zvýrazněny  
tučně.*

- **Nově první Hitrádio Faktor** (minule druhé) a **to se stejným DR jako při minulém měření**. Druhá je Evropa 2 (minule třetí), třetí Rádio Impuls (minule první) a čtvrté Rádio Blaník (minule čtvrté). **Minimální rozestupy mezi prvním a třetím místem**. Páté až deváté místo beze změny. ČRo Dvojka je 10. a Rádio Beat 11. (minule sdílely 10. – 11. pozici). Country radio zůstává dvanácté.

Zdroj: Radio Projekt 1. 10. 2017 – 31. 3. 2018, 1. 1. 2018 – 30. 6. 2018, hodnoty jsou uváděny zaokrouhlené



# Situace v krajích – Plzeňský kraj



DR – poslech včera v 000	4Q 2017 + 1Q 2018	1Q + 2Q 2018	chyba v 000	DR – změna v 000
1. ČRo Radiožurnál	45	60	11	15
2. Evropa 2	55	59	11	4
3. Hitrádio FM Plus	52	53	11	1
4. – 5. Rádio Blaník	44	49	10	5
4. – 5. Rádio Impuls	57	49	10	-8
6. Frekvence 1	49	46	10	-3
7. ČRo Plzeň	33	34	9	1
8. Rock Rádio	32	33	9	1
9. Rádio Kiss	27	27	8	0
10. Rádio Beat	14	13	6	-1
11. Country radio	6	11	5	5
12. ČRo Dvojka	10	10	5	0

*Poznámka:  
Změny, které jsou  
na hranici či  
přesahují velikost  
statistické chyby,  
jsou zvýrazněny  
tučně.*

- **Na prvním místě nově Radiožurnál** (minulá dvě měření druhý, předtím první), **který zaznamenal statisticky významný nárůst DR**. Druhé a třetí místo beze změny. Čtvrté až páté místo sdílí Rádio Blaník (minule šesté) a **Rádio Impuls (minule první)**. Frekvence 1 klesla ze 4. místa na 6. Sedmé až desáté místo beze změny. **Country radio postoupilo z 12. místa na 11. a statisticky významně mu vzrostl DR**. ČRo Dvojka klesla z 11. místa na 12.

Zdroj: Radio Projekt 1. 10. 2017 – 31. 3. 2018, 1. 1. 2018 – 30. 6. 2018, hodnoty jsou uváděny zaokrouhlené

# Situace v krajích – Karlovarský kraj



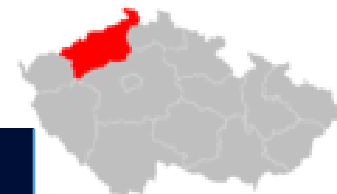
DR – poslech včera v 000	4Q 2017 + 1Q 2018	1Q + 2Q 2018	chyba v 000	DR – změna v 000
1. Hitrádio Dragon	30	28	7	-2
2. Rádio Blaník	36	26	7	-10
3. Rádio Impuls	32	25	7	-7
4. – 5. Evropa 2	19	22	7	3
4. – 5. ČRo Radiožurnál	23	22	7	-1
6. Frekvence 1	28	18	6	-10
7. ČRo Plzeň	10	11	5	1
8. – 9. Rock Rádio	5	7	4	2
8. – 9. Country radio	5	7	4	2
10. – 11. ČRo Dvojka	9	5	3	-4
10. – 11. Rádio Beat	4	5	3	1

*Poznámka:  
Změny, které jsou  
na hranici či  
přesahují velikost  
statistické chyby,  
jsou zvýrazněny  
tučně.*

- **Hitrádio Dragon** (minule druhé) na prvním místě vystřídal **Rádio Blaník**. **Rádio Blaník** z prvního místa kleslo na druhé a statisticky významně mu poklesl DR. Na třetí místo z druhého kleslo **Rádio Impuls**, kterému rovněž statisticky významně klesl DR. **Evropa 2** postoupila ze 6. pozice na 4. – 5., kterou sdílí s **ČRo Radiožurnál** (minule pátý). **Frekvence 1** klesla na 6. místo ze 4. a statisticky významně jí klesl DR. **ČRo Plzeň** si udržel sedmé místo. **ČRo Dvojka** z osmého místa klesl na sdílenou 10. – 11. pozici a zaznamenal statisticky významný poklesl DR.

Zdroj: Radio Projekt 1. 10. 2017 – 31. 3. 2018, 1. 1. 2018 – 30. 6. 2018, hodnoty jsou uváděny zaokrouhlené

# Situace v krajích – Ústecký kraj



DR – poslech včera v 000	4Q 2017 + 1Q 2018	1Q + 2Q 2018	chyba v 000	DR – změna v 000
1. Rádio Impuls	81	95	14	14
2. Rádio Blaník	85	90	13	5
3. ČRo Radiožurnál	64	73	12	9
4. Evropa 2	68	69	12	1
5. Frekvence 1	67	62	11	-5
6. – 7. Fajn North Music	35	33	9	-2
6. – 7. Hitrádio FM	30	33	9	3
8. Fajn Radio	19	24	7	5
9. Rádio Beat	23	21	7	-2
10. ČRo Dvojka	17	18	6	1
11. Rock Rádio	22	17	6	-5
12. ČRo Sever	12	16	6	4
13. Country radio	14	15	6	1
14. Rádio Kiss	9	14	6	5

*Poznámka:  
Změny, které jsou  
na hranici či  
přesahují velikost  
statistické chyby,  
jsou zvýrazněny  
tučně.*

- Většina stanic zaznamenala nárůst DR.
- Na prvním a druhém místě se prohodily Rádio Impuls a Rádio Blaník, přičemž Rádio Impuls zaznamenalo statisticky výrazný nárůst DR. ČRo Radiožurnál postoupil z 5. místa na 3. Čtvrtá je Evropa 2 (minule třetí), pátá je Frekvence 1 (minule čtvrtá). Šesté a sedmé místo beze změny. ČRo Dvojka postoupila z 11. pozice na 10. a ČRo Sever postoupil ze 13. místa na 12.

Zdroj: Radio Projekt 1. 10. 2017 – 31. 3. 2018, 1. 1. 2018 – 30. 6. 2018, hodnoty jsou uváděny zaokrouhlené

# Situace v krajích – Liberecký kraj



DR – poslech včera v 000	4Q 2017 + 1Q 2018	1Q + 2Q 2018	chyba v 000	DR – změna v 000
1. Evropa 2	51	56	11	5
2. RCL - Radio Contact	38	44	10	6
3. ČRo Radiožurnál	46	39	9	-7
4. Rádio Impuls	36	36	9	0
5. Frekvence 1	33	33	8	0
6. Hitrádio FM	16	17	6	1
7. Rádio Blaník	16	14	6	-2
8. ČRo Dvojka	14	12	5	-2
9. – 10. ČRo Sever	9	11	5	2
9. – 10. Country radio	8	11	5	3
11. Rádio Beat	9	8	4	-1
12. – 14. ČRo Hradec Králové	3	4	3	1
12. – 14. Fajn Radio	3	4	3	1
12. – 14. ČRo Liberec	4	4	3	0

*Poznámka:  
Změny, které jsou  
na hranici či  
přesahují velikost  
statistické chyby,  
jsou zvýrazněny  
tučně.*

- První zůstala Evropa 2. Druhé a třetí místo si prohodili RCL - Radio Contact a ČRo Radiožurnál. Čtvrtá až osmá pozice beze změny. ČRo Sever sdílí deváté až desáté místo s Country radiem. ČRo Hradec Králové (minule 15. – 18. pozice spolu s dalšími stanicemi) sdílí 12. – 14. pozici s ČRo Liberec (minule 13. – 14. místo) a Fajn Radiem (minule 15. – 18. pozice spolu s dalšími stanicemi).

Zdroj: Radio Projekt 1. 10. 2017 – 31. 3. 2018, 1. 1. 2018 – 30. 6. 2018, hodnoty jsou uváděny zaokrouhlené

# Situace v krajích – Královéhradecký kraj



DR – poslech včera v 000	4Q 2017 + 1Q 2018	1Q + 2Q 2018	chyba v 000	DR – změna v 000
1. Rádio Impuls	76	69	12	-7
2. Evropa 2	47	60	11	13
3. Frekvence 1	45	41	9	-4
4. Rádio Blaník	31	39	9	8
5. Rádio Černá Hora	40	38	9	-2
6. ČRo Radiožurnál	40	32	8	-8
7. ČRo Hradec Králové	20	18	6	-2
8. Country radio	15	16	6	1
9. – 10. ČRo Dvojka	17	15	6	-2
9. – 10. Hitrádio Magic	14	15	6	1
11. Rádio Beat	19	13	5	-6
12. Fajn Radio	11	9	4	-2

*Poznámka:  
Změny, které jsou  
na hranici či  
přesahují velikost  
statistické chyby,  
jsou zvýrazněny  
tučně.*

- **Většina stanic zaznamenala pokles DR.**
- **Na prvním třech místech beze změny. Druhá Evropa 2 zaznamenala statisticky významný nárůst DR.** Radio Blaník postoupilo ze 6. místa na 4., Rádio Černá Hora zůstalo na 5. pozici. **ČRo Radiožurnál klesl ze 4. místa na 6. a statisticky významně mu klesl DR.** ČRo Hradec Králové zůstal sedmý. ČRo Dvojka sdílí 9. – 10. místo s Hitrádiem Magic, zatímco minule byl 9. **Rádio Beat kleslo z 8. na 11. pozici a zaznamenalo statisticky významný pokles DR.**

Zdroj: Radio Projekt 1. 10. 2017 – 31. 3. 2018, 1. 1. 2018 – 30. 6. 2018, hodnoty jsou uváděny zaokrouhlené

# Situace v krajích – Pardubický kraj



DR – poslech včera v 000	4Q 2017 + 1Q 2018	1Q + 2Q 2018	chyba v 000	DR – změna v 000
1. Rádio Impuls	61	59	11	-2
2. ČRo Radiožurnál	44	51	10	7
3. Rádio Blaník	40	45	10	5
4. Evropa 2	47	44	9	-3
5. Frekvence 1	39	41	9	2
6. Rádio Černá Hora	24	28	8	4
7. Country radio	16	22	7	6
8. ČRo Pardubice	22	21	7	-1
9. – 10. ČRo Dvojka	20	16	6	-4
9. – 10. Fajn Radio	16	16	6	0
11. – 12. Rádio Kiss	8	9	5	1
11. – 12. Rádio Beat	15	9	4	-6
13. ČRo Hradec Králové	4	6	4	2

*Poznámka:  
Změny, které jsou  
na hranici či  
přesahují velikost  
statistické chyby,  
jsou zvýrazněny  
tučně.*

- Na prvním místě již sedmé měření za sebou Rádio Impuls. ČRo Radiožurnál je nově druhý (minule třetí a předminule pátý). Třetí je Rádio Blaník (minule čtvrté), čtvrtá je Evropa 2 (minule druhá). Páté a šesté místo beze změny. ČRo Pardubice klesl ze 7. místa na 8. ČRo Dvojka klesl z osmého místa na sdílené 9. – 10. Rádio Beat (minule 11.) statisticky významně klesl DR a nově sdílí 11. – 12. místo s Rádiem Kiss. ČRo Hradec Králové je nově třináctý (minule patnáctý).

Zdroj: Radio Projekt 1. 10. 2017 – 31. 3. 2018, 1. 1. 2018 – 30. 6. 2018, hodnoty jsou uváděny zaokrouhlené

# Situace v krajích – Vysočina



DR – poslech včera v 000	3Q + 4Q 2017	1Q + 2Q 2018	chyba v 000	DR – změna v 000
1. Rádio Impuls	58	49	10	-9
2. Evropa 2	41	44	9	3
3. Frekvence 1	42	43	9	1
4. Hitrádio Vysočina	46	39	9	-7
5. ČRo Radiožurnál	34	38	9	4
6. Rádio Blaník	32	24	7	-8
7. ČRo Dvojka	18	21	7	3
8. Rádio Beat	21	19	6	-2
9. ČRo Vysočina	17	16	6	-1
10. Rádio Kiss	8	12	5	4
11. Rádio Jihlava	7	9	5	2
12. ČRo Brno	12	8	4	-4
13. Rádio Krokodýl	5	7	4	2

*Poznámka:  
Změny, které jsou  
na hranici či  
přesahují velikost  
statistické chyby,  
jsou zvýrazněny  
tučně.*

- **Na prvním místě už potřetí za sebou Rádio Impuls.** Druhá je Evropa 2 (minule 4.), třetí Frekvence 1 (minule 3.), čtvrté Hitrádio Vysočina (minule 2.). **ČRo Radiožurnál je již třetí období za sebou na pátém místě. Na šestém místě zůstalo Rádio Blaník, kterému ale statisticky významně klesl DR.** ČRo Dvojka postoupil z osmého místa na sedmé, ČRo Vysočina zůstal devátý. **ČRo Brno klesl z 10. místa na 12. a statisticky významně mu klesl DR.**

Zdroj: Radio Projekt 1. 10. 2017 – 31. 3. 2018, 1. 1. 2018 – 30. 6. 2018, hodnoty jsou uváděny zaokrouhlené

# Situace v krajích – Jihomoravský kraj



DR – poslech včera v 000	4Q 2017 + 1Q 2018	1Q + 2Q 2018	chyba v 000	DR – změna v 000
1. Rádio Impuls	108	103	15	-5
2. Evropa 2	109	93	14	-16
3. ČRo Radiožurnál	87	86	14	-1
4. Frekvence 1	97	78	13	-19
5. Rádio Krokodýl	77	76	13	-1
6. ČRo Brno	64	57	11	-7
7. Rádio Kiss	50	51	11	1
8. Hitrádio City	39	42	10	3
9. Rádio Petrov	42	39	9	-3
10. Rádio Jih	35	38	9	3
11. ČRo Dvojka	32	30	8	-2
12. Rádio Beat	23	28	8	5
13. Rádio Blaník	28	26	8	-2
14. Country radio	20	22	7	2
15. Free Radio 107 FM	22	20	7	-2

*Poznámka:  
Změny, které jsou  
na hranici či  
přesahují velikost  
statistické chyby,  
jsou zvýrazněny  
tučně.*

- **Většina stanic zaznamenala pokles DR.**
- První a druhé místo si mezi sebou prohodily Rádio Impuls a Evropa 2, přičemž Evropa 2 zaznamenala statisticky významný pokles DR. ČRo Radiožurnál a Frekvence 1 si prohodily třetí a čtvrté místo, přičemž Frekvence 1 zaznamenala statisticky významný pokles DR. Páté až sedmé místo beze změny. ČRo Dvojka si udržela jedenácté místo.

Zdroj: Radio Projekt 1. 10. 2017 – 31. 3. 2018, 1. 1. 2018 – 30. 6. 2018, hodnoty jsou uváděny zaokrouhlené



# Situace v krajích – Olomoucký kraj



DR – poslech včera v 000	4Q 2017 + 1Q 2018	1Q + 2Q 2018	chyba v 000	DR – změna v 000
1. Rádio Impuls	89	90	13	1
2. Frekvence 1	57	58	11	1
3. Rádio Haná (Skyrock)	56	55	11	-1
4. ČRo Radiožurnál	52	49	10	-3
5. Evropa 2	47	32	8	-15
6. ČRo Olomouc	23	26	8	3
7. Hitrádio Orion	17	20	7	3
8. Rádio Rubi	21	19	7	-2
9. Fajn Radio	8	13	5	5
10. – 11. ROCK MAX	9	12	5	3
10. – 11. Radio Čas	16	12	5	-4
12. – 14. Rádio Beat	15	11	5	-4
12. – 14. ČRo Dvojka	7	11	5	4
12. – 14. Rádio Kiss	9	11	5	2
15. Rádio Blaník	11	10	5	-1

*Poznámka:  
Změny, které jsou  
na hranici či  
přesahující velikost  
statistické chyby,  
jsou zvýrazněny  
tučně.*

- **Dlouhodobě první Rádio Impuls.** Na prvních šesti místech beze změny, nicméně pátá **Evropa 2** zaznamenala statisticky významný pokles DR. **Fajn Radio** zaznamenalo statisticky významný nárůst DR a postoupilo ze 14. místa na 9. ČRo Dvojka postoupil z 15. místa na sdílené 12. – 14.

Zdroj: Radio Projekt 1. 10. 2017 – 31. 3. 2018, 1. 1. 2018 – 30. 6. 2018, hodnoty jsou uváděny zaokrouhlené

# Situace v krajích – Zlínský kraj



DR – poslech včera v 000	4Q 2017 + 1Q 2018	1Q + 2Q 2018	chyba v 000	DR – změna v 000
1. Rádio Impuls	49	58	11	9
2. ČRo Radiožurnál	49	56	11	7
3. Evropa 2	44	43	10	-1
4. Frekvence 1	35	33	8	-2
5. Rádio Zlín	34	31	8	-3
6. – 7. Rádio Kiss	24	27	8	3
6. – 7. Radio Čas	20	27	8	7
8. ČRo Brno	27	22	7	-5
9. ROCK MAX	24	20	7	-4
10. ČRo Dvojka	16	17	6	1
11. Rádio Blaník	9	13	5	4
12. Hitrádio Orion	12	11	5	-1
13. Rádio Beat	8	10	5	2
14. ČRo Zlín	-	7	4	7

*Poznámka:  
Změny, které jsou  
na hranici či  
přesahují velikost  
statistické chyby,  
jsou zvýrazněny  
tučně.*

- **Zatímco minule sdílely Rádio Impuls a ČRo Radiožurnál první místo, nyní je Rádio Impuls první a ČRo Radiožurnál druhý. Třetí až páté místo beze změny. Šesté až sedmé místo sdílí Rádio Kiss a Radio Čas. ČRo Brn kleslo ze šestého místa osmé. ČRo Dvojka udržel desáté místo. Poprvé jsou k dispozici data pro stanici ČRo Zlín, která je na 14. místě.**

Zdroj: Radio Projekt 1. 10. 2017 – 31. 3. 2018, 1. 1. 2018 – 30. 6. 2018, hodnoty jsou uváděny zaokrouhlené

# Situace v krajích – Moravskoslezský kraj



DR – poslech včera v 000	4Q 2017 + 1Q 2018	1Q – 2Q 2018	chyba v 000	DR – změna v 000
1. Rádio Impuls	125	128	16	3
2. Frekvence 1	105	108	15	3
3. ČRo Radiožurnál	96	97	14	1
4. Hitrádio Orion	90	96	14	6
5. Evropa 2	86	86	13	0
6. Rádio Helax	76	70	12	-6
7. Radio Čas	77	68	12	-9
8. ČRo Ostrava	46	45	10	-1
9. Radio Čas Rock	44	42	10	-2
10. Rádio Kiss	42	41	9	-1
11. ČRo Dvojka	25	26	8	1
12. – 13. Rádio Blaník	18	20	7	2
12. – 13. Country radio	24	20	7	-4

*Poznámka:  
Změny, které jsou  
na hranici či  
přesahují velikost  
statistické chyby,  
jsou zvýrazněny  
tučně.*

- Prvních pět míst beze změny, přičemž na prvních dvou místech stále s výrazným odstupem před ostatními zůstávají Rádio Impuls a Frekvence 1. ČRo Radiožurnál si udržel třetí místo. Šesté a sedmé místo si prohodily Rádio Helax a Radio Čas. ČRo Ostrava si udržel osmé místo a ČRo Dvojka si udržel jedenáctou pozici.

Zdroj: Radio Projekt 1. 10. 2017 – 31. 3. 2018, 1. 1. 2018 – 30. 6. 2018, hodnoty jsou uváděny zaokrouhlené

# Situace v krajích – postavení ČRo jako celku v jednotlivých krajích

	DR v 000				DR v %	WR v 000				WR v %	ATS rel. (v min.)	Share cílový region v %		
	4Q 17 + 1Q 18	1Q+2Q 2018	Chyba	změna	1Q+2Q 2018	4Q 17 + 1Q 18	1Q+2Q 2018	chyba	změna	1Q+2Q 2018	1Q+2Q 2018	4Q 17 + 1Q 18	1Q+2Q 2018	změna v p.b.
Praha	230	225	21	-5	21	391	381	24	-10	34,67	186	28,2	25,7	-2,5
Středočeský kraj	183	193	19	10	16,8	301	331	24	30	30,16	212	20,4	20,7	0,3
Jihočeský kraj	99	99	14	0	18,7	159	162	16	3	30,77	228	20,4	23,8	3,4
Plzeňský kraj	92	100	14	8	18,9	154	161	16	7	32,95	231	24,2	26,1	1,9
Karlovarský kraj	38	39	8	1	15,4	60	68	10	8	28,68	216	18,6	23,5	4,9
Ústecký kraj	94	102	14	8	13,8	149	174	17	25	25,43	214	19,9	18,8	-1,1
Liberecký kraj	75	67	11	-8	20,6	109	108	13	-1	29,76	215	26	23,4	-2,6
Královéhradecký kraj	82	68	12	-14	18,3	130	114	14	-16	25,42	250	23,2	22,2	-1
Pardubický kraj	89	90	13	1	21,2	129	127	14	-2	29,95	260	29,1	27,9	-1,2
Kraj Vysočina	76	80	12	4	18,2	121	127	14	6	30,71	263	27,8	28,2	0,4
Jihomoravský kraj	181	173	18	-8	18,3	291	280	22	-11	28,5	216	23,4	21,8	-1,6
Olomoucký kraj	91	92	13	1	17	133	141	16	8	26,27	200	22,8	20,6	-2,2
Zlínský kraj	91	100	14	9	19	152	158	16	6	33	262	28,1	30,7	2,6
Moravskoslezský kraj	165	160	17	-5	16,3	257	258	21	1	25,6	183	19,9	18	-1,9
<b>ČRo</b>	<b>1585</b>	<b>1587</b>	<b>55</b>	<b>2</b>	<b>18,05</b>	<b>2538</b>	<b>2592</b>	<b>65</b>	<b>54</b>	<b>29,47</b>	<b>218</b>	<b>23,5</b>	<b>23</b>	<b>-0,5</b>

Poznámka: Změny, které jsou na hranici či přesahují velikost statistické chyby, jsou zvýrazněny tučně.

Zdroj: Radio Projekt 1. 10. 2017 – 31. 3. 2018, 1. 1. 2018 – 30. 6. 2018, hodnoty jsou uváděny zaokrouhlené

# Shrnutí

# Radiový trh ČR

- **celková situace** na rádiovém trhu poměrně **stabilní**
- celkový DR dosahuje hodnoty 62,5 % a ve srovnání s předchozím obdobím klesl, nicméně hodnoty DR jsou vyšší než byly před rokem
- celkový WR oproti předchozímu období vzrostl a dosahuje hodnoty 87,7 %, přičemž hodnoty WR jsou zároveň vyšší než byly před rokem
- průměrná doba poslechu dlouhodobě osciluje okolo 5 hodin, v aktuálním měření to bylo 4 hodiny 33 minut (minule 4 hod. 41 min.)

Zdroj: Radio Projekt 1. 10. 2017 – 31. 3. 2018, 1. 1. 2018 – 30. 6. 2018, hodnoty jsou uváděny zaokrouhlené

# Český rozhlas

- podíl veřejnoprávního vysílání ve srovnání s minulým obdobím podle ukazatele **poslech včera mírně vzrostl**
- podíl veřejnoprávního vysílání ve srovnání s minulým obdobím podle ukazatele **poslech minulý týden vzrostl**
- doba poslechu (ATS relativ) je 3 hodiny 38 minut, tj. o 12 minut nižší než při minulém měření (minule 3 hod. a 50 min.)
- **podíl na trhu klesl o 0,5 p.b. na 23 % a stále se jedná o jednu z nejvyšších hodnot podílu na trhu v historii měření RadioProjektu (tj. od roku 2006)**, současný pokles sharu ČRo je dán zejména tím, že podíl na trhu klesl u celoplošných stanic ČRo (z 16,6 % při aktuálním měření, zatímco v předchozím měření na 17,5 %)

Zdroj: Radio Projekt 1. 10. 2017 – 31. 3. 2018, 1. 1. 2018 – 30. 6. 2018, hodnoty jsou uváděny zaokrouhlené

# Pozice stanic

## pořadí podle podílu na trhu zcela beze změny

1. Rádio Impuls (pokles podílu na trhu; opět 1.)
2. ČRo Radiožurnál (pokles podílu na trhu; opět 2.)
3. Frekvence 1 (pokles podílu na trhu; opět 3.)
4. Evropa 2 (nárůst podílu na trhu; opět 4.)
5. Rádio Blaník (nárůst podílu na trhu; opět 5.)
6. ČRo Dvojka (pokles podílu na trhu; opět 6.)
7. ČRo Plus (udržení podílu na trhu; opět 7.)
8. ČRo Vltava (pokles podílu na trhu; opět 8.)

Zdroj: Radio Projekt 1. 10. 2017 – 31. 3. 2018, 1. 1. 2018 – 30. 6. 2018, hodnoty jsou uváděny zaokrouhlené



# Situace v regionech podle DR

první pozice v krajích patří dlouhodobě primárně soukromému sektoru, přičemž nejvíce jich aktuálně zaujímá Rádio Impuls

- na prvním místě soukromé celoplošné stanice – Ústecký, Liberecký, Královéhradecký a Pardubický kraj, Kraj Vysočina, Jihomoravský Olomoucký, Zlínský a Moravskoslezský kraj
- na prvním místě soukromé regionální stanice – Jihočeský a Karlovarský kraj
- na prvním místě veřejnoprávní rozhlas – Praha, Středočeský a Plzeňský kraj

# Příloha – chybové intervaly

# Rozmezí hodnot DR a WR

RADIO PROJEKT 1. kvartál - 2. kvartál 2018	Rádia včera		Rádia v posl. 7 dnech	
	Prj 000	Ch 000 (+/-)	Prj 000	Ch 000 (+/-)
ČRo Radiožurnál	936	44	1 708	57
ČRo Dvojka	294	26	481	33
ČRo Vltava	47	10	140	18
ČRo Plus	85	14	139	18
ČRo Wave	6	4	21	7
ČRo Jazz	2	2	10	5
ČRo Rádio Junior	5	3	16	6
ČRo D-Dur	3	3	16	6
ČRo Regina Praha	2	2	11	5
ČRo Region (Středočeský kraj)	22	7	38	9
ČRo České Budějovice	44	10	77	13
ČRo Plzeň	53	11	96	15
ČRo Sever	30	8	55	11
ČRo Liberec	4	3	13	5
ČRo HK	28	8	52	11
ČRo Pardubice	22	7	38	9
ČRo Vysočina	17	6	33	9
ČRo Brno	103	15	160	19
ČRo Olomouc	36	9	54	11
ČRo Zlín	7	4	12	5
ČRo Ostrava	52	11	76	13
ČRo	1 587	55	2 592	65
VEŘEJNOPRÁVNÍ CELOPLOŠNÉ STANICE	1 246	50	2 112	61
ČRo REGIONÁLNÍ VYSÍLÁNÍ	402	30	666	38
Rádio Impuls	1 020	46	2 037	60
Frekvence 1	756	40	1 455	53
Evropa 2	905	44	1 657	56
Rádio Blaník	584	36	1 061	47

Zdroj: Radio Projekt 1.1.2018 – 30.6. 2018

**Děkujeme za pozornost**

*Analytické a výzkumné oddělení  
Zuzana Kubišová*

Český rozhlas | Vinohradská 12, 120 99 Praha 2 | [www.rozhlas.cz](http://www.rozhlas.cz)