



**a) RADIO PROJEKT:  
základní výsledky výzkumu  
období: 1. 10. 2016 – 31. 3. 2017  
výsledky zveřejněny dne 3. 5. 2017**

**ČRo, Výzkum a analytika**

**b) Vývoj návštěv a počtu zobrazených stránek na webu ČRo  
období: 1. 10. 2016 – 31. 3. 2017**

**ČRo, Centrum Nová média**

*Interní materiál ČRo obsahuje:*

*a) informace o poslechovosti rozhlasových stanic, které zjišťuje kontinuální výzkum Radio Projekt,  
b) údaje o vývoji návštěv a počtu zobrazených stránek na webu ČRo za shodné období, zpracované  
Centrem Nová média ČRo.*

*Zpracovalo Analytické a výzkumné oddělení (Radio Projekt) a Centrum Nová média (web ČRo)*

17.5.2017

# RADIO PROJEKT

## základní výsledky výzkumu za období 1. 10. 2016 - 31. 3. 2017

výsledky zveřejněny dne 3. 5. 2017

Interní materiál – zpracovalo Analytické a výzkumné oddělení  
Zuzana Kubišová

# Obsah

Strana 4

Celkový přehled

Strana 9

Hlavní zjištění

Strana 14

Základní informace o Českém rozhlasu

Strana 22

Základní informace o soukromých stanicích

Strana 27

Situace v jednotlivých krajích

Strana 45

Shrnutí

Strana 50

Příloha – chybové intervaly

# Celkový přehled

# Situace na rádiovém trhu ČR

- ve srovnání s minulou etapou výzkumu Radio Projekt (1.7.2016 – 17.12.2016) **došlo** na rozhlasovém trhu v období 1.10.2016 – 31.3.2017 **ke statisticky významnému nárůstu počtu posluchačů včera i počtu posluchačů v minulém týdnu a mírně klesla doba poslechu**
- **celkový podíl na trhu u veřejnoprávního vysílání ve srovnání s minulým obdobím na rádiovém trhu zůstal téměř stejný, tj. 22,2 % (dříve 22,3 %, pokles o 0,1 p.b.).**
- **pořadí celoplošných stanic podle share je beze změny – první pozici obhájilo Rádio Impuls (beze změny), na druhém místě zůstala Frekvence 1 (beze změny), třetí pozici udržel Radiožurnál (pokles), na čtvrtém místě zůstala Evropa 2 (pokles), pátá zůstala stanice ČRo Dvojka (beze změny)**
- **pátý nejvyšší celkový podíl ze všech stanic na rozhlasovém trhu získalo Rádio Blaník (nárůst), které se tak v pořadí všech dostalo před Evropu 2**
- **k nárůstu share v rámci celé ČR došlo ze stanic ČRo ČRo Hradec Králové, ČRo Pardubice, ČRo Brno, ČRo Olomouc, podíl udržely stanice ČRo Dvojka, ČRo Vltava, ČRo Region (Středočeský kraj), ČRo České Budějovice a ČRo Plzeň, ČRo Ostrava ostatní v rámci share ztratili**

Pozn. změny u stanic ČRo Rádio Wave, ČRo Jazz, ČRo D – Dur a Rádía Junior nelze vzhledem k velikosti publik seriózně statisticky vyhodnotit

Zdroj: Radio Projekt 1. 7. – 17. 12. 2016 a 1.10.2016 – 31.3.2017

# Český rozhlas

- Českému rozhlasu jako celku mírně vzrostl počet posluchačů v ukazateli DR, ale mírně poklesl v ukazateli WR. Doba poslechu klesla a podíl na trnu se mírně snížil.
- počet posluchačů celoplošného vysílání mírně poklesl podle DR i WR, u regionálního vysílání naopak došlo k mírnému nárůstu obou ukazatelů
- k poklesu denní poslechovosti a zároveň týdenní poslechovosti došlo u dvou celoplošných stanic – ČRo Radiožurnál a ČRo Dvojka, a pěti regionálních stanic – digitální ČRo Regina Praha, ČRo Plzeň, ČRo Ostrava a ČRo Region (Středočeský kraj), u nějž byl pokles WR statisticky významný, a ČRo Sever (kde je ovšem pokles způsoben tím, že jsou poprvé k dispozici data za samostatnou stanicí ČRo Liberec)
- Nárůst DR i WR se týkal z celoplošných stanic jen ČRo Plus, u níž byl v obou případech statisticky významný, a z regionálních stanic ČRo Brno, ČRo Olomouc a ČRo Region (Vysočina).
- Mírný nárůst DR a zároveň pokles WR vykazuje ČRo České Budějovice, ČRo Hradec Králové a ČRo Pardubice.
- K mírnému poklesu DR a zároveň nárůstu WR došlo u celoplošné stanice ČRo Vltava u regionálních stanic ČRo České Budějovice, ČRo Plzeň a ČRo Sever
- regionální stanicí ČRo s nejvyšším DR je dlouhodobě ČRo Brno (na sedmé pozici mezi všemi regionálními stanicemi), který s odstupem následují ČRo Plzeň a ČRo České Budějovice

Pozn. změny u stanic ČRo Rádio Wave, ČRo Jazz, ČRo D – Dur a Rádía Junior nelze vzhledem k velikosti publik seriózně statisticky vyhodnotit

Zdroj: Radio Projekt 1. 7. – 17. 12. 2016 a 1.10.2016 – 31.3.2017

# Celoplošné rozhlasové stanice

## ČRo Radiožurnál

- mírný pokles ve všech ukazatelích
- v pořadí všech stanic podle denní poslechovosti i v pořadí podle týdenní poslechovosti si udržel čtvrté místo
- v podílu na trhu si udržel třetí místo
- v pořadí nejposlouchanějších stanic si udržel třetí místo

## ČRo Plus

- staticky významný nárůst denní i týdenní poslechovosti, značný pokles doby poslechu, mírný pokles podílu na trhu
- v pořadí všech stanic podle DR ČRo Plus zůstal sedmý, v pořadí všech stanic podle WR zůstal osmý a udržel si svou pozici i v pořadí podle podílu na trhu, kde je sedmý

## Rádio Impuls

- opakovaně první v pořadí z hlediska DR, WR i share a také opět nejposlouchanější stanicí

## Evropa 2

- pokles ve všech ukazatelích, přičemž týdenní poslechovost klesá již čtvrté období za sebou
- v pořadí podle DR i podle WR udržení druhého místa, z hlediska share všech stanic návrat na páté místo (minule čtvrtá), stejně jako v minulém období je druhou nejposlouchanější stanicí

## Frekvence 1

- pokles denní i týdenní poslechovosti, nárůst doby poslechu, udržení podílu na trhu
- v pořadí podle DR i WR udržení třetího a udržení druhého místa podle share

Zdroj: Radio Projekt 1. 7. – 17. 12. 2016 a 1.10.2016 – 31.3.2017



# Situace v regionech podle denního dosahu

## Český rozhlas

- ČRo Radiožurnál opět v první desítce ve všech krajích a první v Praze a v Libereckém kraji sdílí 1. – 2. místo s RCL – Radio Contact.
  - Na druhém místě v Jihomoravském a Zlínském kraji.
  - Na třetí pozici v Jihočeském a Moravskoslezském kraji a v Plzeňském kraji sdílí 3. – 4. místo s ČRo Plzeň
  - Na čtvrtém místě ve Středočeském a Olomouckém kraji.
  - V Ústeckém a Královéhradeckém kraji a v Kraji Vysočina zaznamenal statisticky významný pokles DR.
- ČRo Dvojka v první desítce ve všech krajích kromě Karlovarského, Jihomoravského a Moravskoslezského, kde je jedenáctá, a Plzeňského, kde je dvanáctá.
- V jednotlivých krajích s výjimkou Prahy, Středočeského, Ústeckého a Libereckého se vždy v první krajské desítce – mezi 3. a 10. místem – umístila některá z regionálních stanic. ČRo Region (Vysočina) zaznamenal statisticky významný nárůst DR v Kraji Vysočina a stoupl klesl z 10. na 8. místo. Poprvé jsou k dispozici data za samostatnou stanici ČRo Liberec a srovná-li se počet posluchačů, kteří v tomto období poslouchali ČRo Liberec nebo ČRo Sever, s posluchači ČRo Sever z minulého období (za které ještě nejsou k dispozici samostatná data o ČRo Liberec), je možné konstatovat, že v Libereckém kraji došlo k nárůstu posluchačů regionálních stanic ČRo.

## Soukromé celoplošné vysílání

- Rádio Impuls stále na první pozici v Jihočeském, Jihomoravském, Olomouckém, Zlínském, Moravskoslezském, Pardubickém, Královéhradeckém kraji. V Kraji Vysočina kleslo z první na třetí pozici.
- Evropa 2 opět na první pozici Středočeském kraji a v Libereckém kraji klesla z prvního místa na třetí.
- Frekvence 1 je na druhém místě v Moravskoslezském a Olomouckém kraji a Kraji Vysočina.

## Soukromé regionální vysílání

- Rádio Blaník udrželo první místo v Ústeckém kraji, nově je první v Plzeňském kraji.
- V Kraji Vysočina nově první Hitrádio Vysočina.
- Hitrádio Dragon udrželo první místo v Karlovarském kraji.
- V Libereckém kraji první místo sdílí regionální RCL – Radio Contact a celoplošný ČRo Radiožurnál.

Zdroj: Radio Projekt 1. 7. – 17. 12. 2016 a 1.10.2016 – 31.3.2017



# Hlavní zjištění

# Poslech rádiových stanic v ČR

Celkový **daily reach** v tomto období dosáhl hodnoty **63,7 %**, tj. včera alespoň jednu z rozhlasových stanic poslouchalo **5 mil. 604 tis.** obyvatel České republiky ve věku 12 – 79 let a jedná se o **statisticky významný nárůst** proti předchozímu období (dříve 62,9 %, 5mil. 535tis., **nárůst o 69 tis.**).

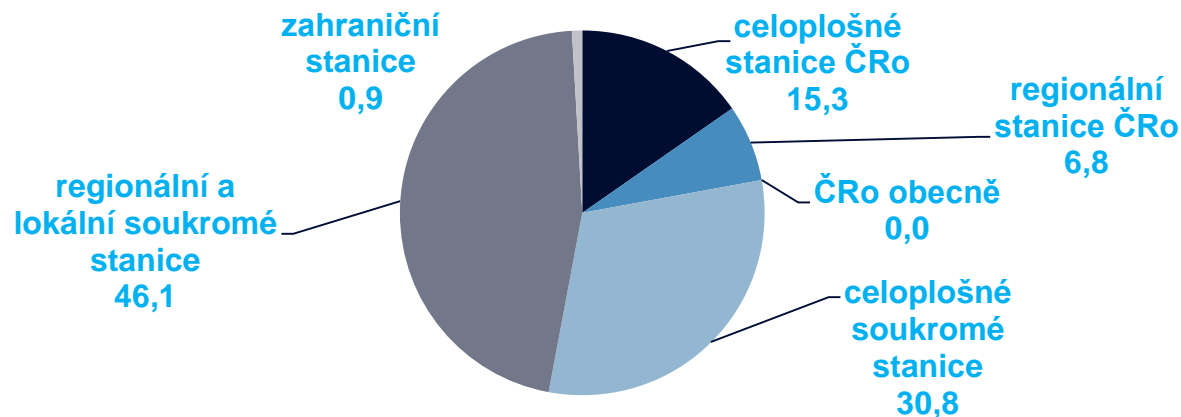
**Weekly reach**, tj. poslech v posledních sedmi dnech uvedlo jej **86,3 %** obyvatel České republiky starších 12 let, tj. **7 mil. 588 tis.** posluchačů a posluchaček a jedná se o **statisticky významný nárůst** proti předchozímu období (dříve 85,5 %, tj. 7mil. 518 tis, **nárůst o 70 tis.**).

**ATS relative**, tj. průměrná doba poslechu oproti poslednímu měření poklesla a dosahuje hodnoty **4 hodiny a 40 minut** (dříve 4 hodiny 44 minut).

**Již druhé období za sebou statisticky významně narostly ukazatele denního i týdenního poslechu rozhlasu. Doba poslechu oproti poslednímu měření poklesla.**

Zdroj: Radio Projekt 1.10.2016 – 31.3.2017 a 1.10.2016 – 31.3.2017

# Podíly na rádiovém trhu



**Podíl Českého rozhlasu jako celku** na rádiovém trhu **zůstal téměř stejný, tj. 22,2 %** (dříve 22,3 %, pokles o 0,1 p.b.). Pokles se v případě ČRo se týká pouze celku celoplošných stanic (pokles o 0,7 p.b.), zatímco celek regionální stanic oproti minulému období narostl (nárůst o 0,6 p.b.).

**Podíl soukromého vysílání jako celku** na rádiovém trhu **stoupl na 77 %** (dříve 76,8%), přičemž podíl na trhu stoupl u soukromých regionálních stanic (nárůst o 0,4 p.b.), zatímco u celoplošných soukromých stanic jejich podíl na trhu mírně klesl (pokles o 0,3 p.b.).

**Podíl veřejnoprávního vysílání jako celku** na trhu mírně kolísá, nicméně jeho pozice vůči převažujícímu soukromému sektoru se v čase zásadně nemění.

Zdroj: Radio Projekt 1.7.2016 – 17.12.2016, 1.10.2016 – 31.3.2017

# Pořadí celoplošných stanic podle DR a share

DR – denní poslech v tisících	4Q 2016 + 1Q 2017	DR – změna	share - podíl na trhu ČR v %	4Q 2016 + 1Q 2017	share - změna
1. Rádio Impuls	990	12	Rádio Impuls	12,4	0
2. Evropa 2	841	-7	Frekvence 1	10,2	0
3. Frekvence 1	814	-29	ČRo Radiožurnál	9,0	-0,6
4. ČRo Radiožurnál	808	-24	Evropa 2	8,1	-0,3
5. ČRo Dvojka	353	-1	ČRo Dvojka	5,0	0
6. ČRo Plus	73	14	ČRo Plus	0,7	-0,1
7. ČRo Vltava	41	0	ČRo Vltava	0,3	0

Poznámka: Změny, které jsou na hranici či přesahují velikost statistické chyby, jsou zvýrazněny tučně a číslo je v barevném poli.

**Pořadí celoplošných stanic podle DR zůstává oproti minulému období beze změny. Stanici ČRo Plus DR statisticky významně narostl**

**V pořadí všech stanic podle DR zůstalo na pátém místě Rádio Blaník s denním poslechem 584 tis. (dříve 583 tis.) a v pořadí podle share se Rádio Blaník dostalo z pátého na čtvrté místo se share 8,4% (dříve 8,3%).**

Zdroj: Rádio Projekt 1. 7. – 17. 12. 2016 a 1.10.2016 – 31.3.2017, hodnoty jsou uváděny zaokrouhlené

# Pořadí prvních deseti regionálních stanic podle DR

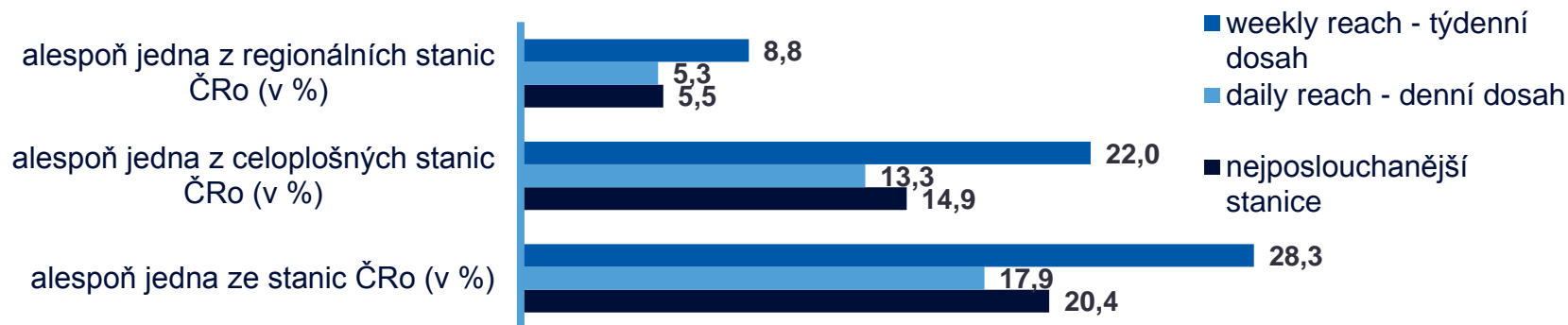
DR – denní poslech v tisících	3Q+4Q 2016	4Q 2016 + 1Q 2017	Chyba (v 000)	DR – změna
1. Rádio Blaník	601	584	35	-17
2. Rádio Beat	211	257	24	46
3. Country radio	235	236	23	1
4. Fajn Radio	80	179	20	99
5. Radio Čas	134	142	18	8
6. Hitrádio Orion	119	133	17	14
7. ČRo Brno	108	120	16	12
8. Rock Rádio	132	118	16	-14
9. – 10. Rádio City	94	104	15	10
9. – 10. Rádio Krokodýl	74	104	15	30

Poznámka: Změny, které jsou na hranici či přesahují velikost statistické chyby, jsou zvýrazněny tučně a číslo je v barevném poli.

Zdroj: Radio Projekt 1. 7. – 17. 12. 2016 a 1.10.2016 – 31.3.2017, hodnoty jsou uváděny zaokrouhlené

# Český rozhlas

# Poslech Českého rozhlasu



## některou ze stanic Českého rozhlasu

- označilo za **nejposlouchanější** stanici **20,4%** obyvatel, t.j. 1 milion 794 tisíc posluchačů (dříve 20,2 %, tj. 1.776 tis., +18 tis.)
- **17,9%** obyvatel poslouchalo **denně**, tj. 1 milion 571 tisíc obyvatel (dříve 17,8%, 1.569 tis., +8 tis.), průměrná doba poslechu byla 3 hodiny 41 minut (minule 3 hodiny 44 minut)
- si alespoň jednou **v minulém týdnu** naladilo **28,3%** obyvatel, tj. 2 miliony 488 tisíc posluchačů (dříve 28,3%, tedy 2.489 tis., -1 tis.)

## některou z celoplošných stanic Českého rozhlasu

- **označilo za nejposlouchanější** stanici **14,9%** obyvatel, t.j. 1.309 tisíc posluchačů (dříve 14,8%, 1.301 tis, +10 tis.)
- **13,3%** obyvatel poslouchalo **denně**, tj. 1.173 tisíc (dříve 13,6%, tzn. 1.194 tis., -21.tis.), průměrná doba poslechu byla **3 hodiny 25 minut** (minule, 3 hodiny 31 minut)
- si alespoň jednou **v minulém týdnu** naladilo **22 %** obyvatel, tj. 1.934 tisíc posluchačů (dříve 22,1%, tedy 1.939 tis. -5 tis.)

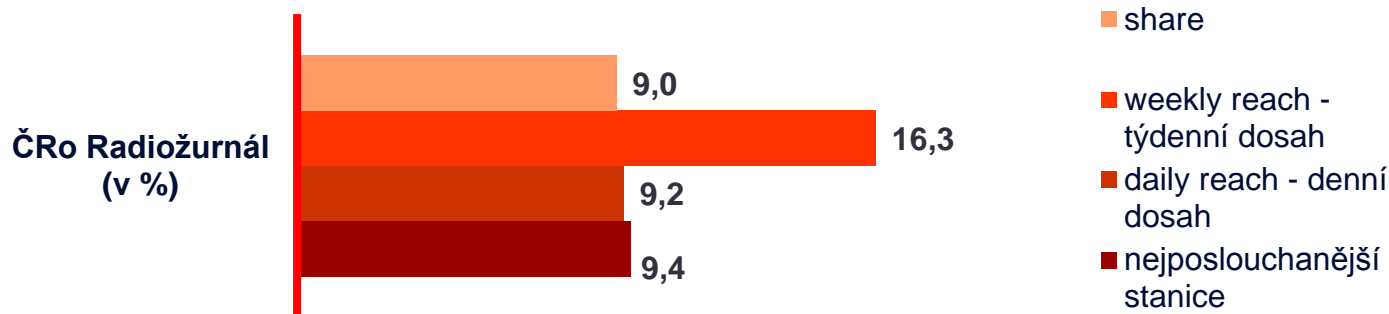
## některou z regionálních stanic Českého rozhlasu

- **označilo za nejposlouchanější** stanici **5,5 %** obyvatel, tj. 482 tisíc posluchačů (dříve 5,4%, tj. 472 tis., -12 tis.)
- **5,3 %** obyvatel poslouchalo **denně**, tj. 464 tisíc obyvatel (dříve 5 %, tj. 442 tis., +22 tis) a průměrná doba poslechu byla **3 hodiny 50 minut** (dříve 3 hod. 42 min.)
- si alespoň jednou **v minulém týdnu** naladilo **8,8 %** obyvatel, tj. 773 tisíc posluchačů (dříve 8,7 %, tj. 766 tis., +7 tis), což představuje statisticky významný nárůst

Zdroj: Radio Projekt 1. 7. – 17. 12. 2016 a 1.10.2016 – 31.3.2017, hodnoty jsou uváděny zaokrouhlené



# Poslech celoplošných stanic Českého rozhlasu



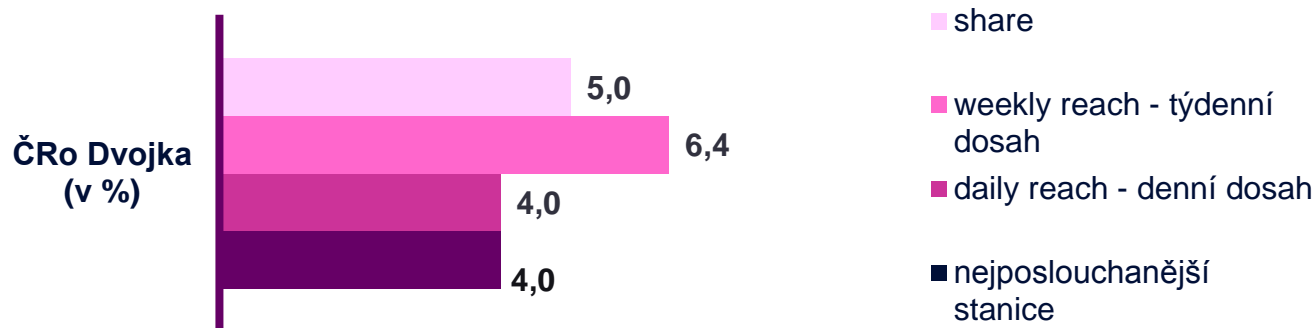
## ČRo Radiožurnál

Stejně jako v minulém období došlo k mírnému poklesu ve všech parametrech.

- Daily Reach 808 tisíc posluchačů, tj. 9,2% populace (dříve 9,5%, tj. 832, -24 tis.) (na vedoucí Rádio Impuls ztrácí 182 tis. posluchačů) a v tomto ukazateli stanice udržela čtvrtou příčku.
- Průměrná doba poslechu 2 hodiny 54 minuty (dříve 3 hod. 2 min.).
- V týdenním poslechu stále čtvrtá pozice v pořadí všech celoplošných stanic podle tohoto kritéria: 1 milion 433 tisíc posluchačů, tj. 16,3 % populace (dříve 1 mil. 459 tis., tj. 16,6 %, -26 tis.) (na vedoucí Rádio Impuls ztrácí 438 tis. posluchačů).
- Podíl na rozhlasovém trhu 9 % (dříve 9,6%, pokles o 0,6 p.b.) a udržel si třetí místo v pořadí všech celoplošných stanic.
- V ukazateli nejposlouchanější rozhlasová stanice si udržel třetí místo s 9,4 %, tj. 827 tisíc posluchačů (dříve 9,4 %, tj. 829 tis., - 2 tis.) před Frekvencí 1. Na prvních dvou pozicích zůstaly Rádio Impuls a Evropa 2.

Zdroj: Radio Projekt 1. 7. – 17. 12. 2016 a 1.10.2016 – 31.3.2017, hodnoty jsou uváděny zaokrouhlené

# Poslech celoplošných stanic Českého rozhlasu



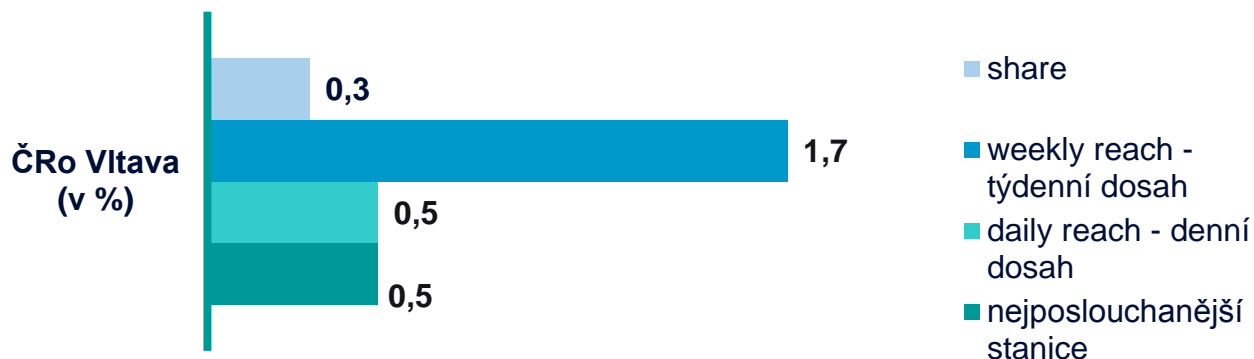
## ČRo Dvojka

Zachována úroveň poslechu včera. Velmi mírný pokles poslechu v minulém týdnu. Nepatrný pokles doby poslechu a udržení podílu na trhu.

- Daily Reach 4 %, tj. 353 tisíc posluchačů v průměrném dni (dříve 354 tis., tedy 4 %, -1 tis.).
- Průměrná doba poslechu mírně klesla na 3 hodiny 42 minut (dříve 3 hodiny, 43 minut).
- Alespoň jednou týdně tuto stanici poslouchalo 565 tisíc posluchačů, tj. 6,4 % populace (dříve 569 tis., 6,5 %, -4 tis.)
- V pořadí celoplošných stanic podle DR i WR zůstává na pátém místě (v pořadí všech stanic je na šestém místě za Rádiem Blaník).
- Podíl na rozhlasovém trhu zůstal 5 %.
- Jako nejposlouchanější stanici ji uvedlo 4 % populace, tj. 355 tisíc posluchačů (dříve 4,1 %, 365 tis., -10 tis.).

Zdroj: Radio Projekt 1. 7. – 17. 12. 2016 a 1.10.2016 – 31.3.2017, hodnoty jsou uváděny zaokrouhlené

# Poslech celoplošných stanic Českého rozhlasu



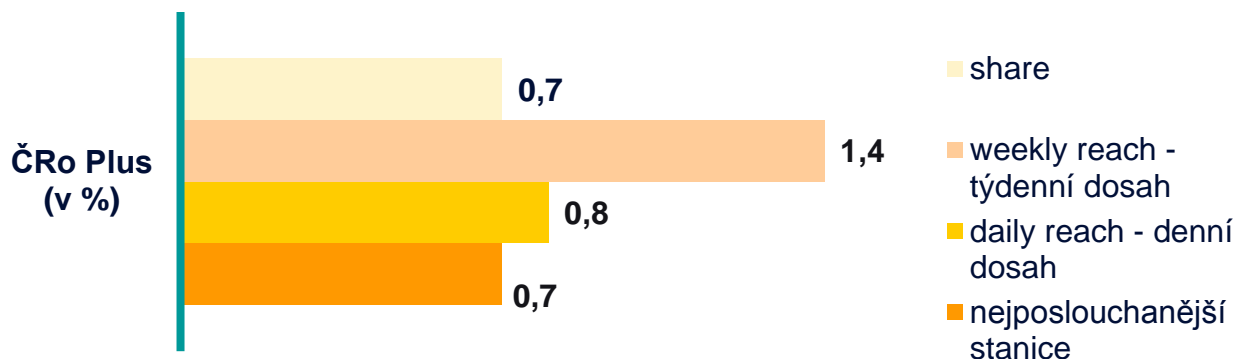
## ČRo Vltava

Zachována úroveň poslechu včera (po předcházejících třech obdobích poklesu). Nárůst poslechu minulý týden (po předcházejících šesti obdobích, poklesu). Nárůst doby poslechu a udržení podílu na trhu.

- Daily Reach zůstal na stejné úrovni jako minule, tj. 41 tisíc posluchačů v průměrném dni, tj. 0,5% populace.
- Průměrná doba poslechu 2 hodiny 12 minut denně (dříve 2 hod. 7 min.).
- Alespoň jednou v uplynulých 7 dnech poslouchalo 146 tisíc osob, tj. 1,7 % populace (dříve 134 tis., tj. 1,5 %, +12 tis.).
- Podíl na trhu zůstává 0,3 %.
- Jako nejposlouchanější stanici Vltavu uvedlo 0,5 %, tj. 47 tisíc posluchačů (dříve 0,5 %, tedy 46 tis., +1 tis.).

Zdroj: Radio Projekt 1. 7. – 17. 12. 2016 a 1.10.2016 – 31.3.2017, hodnoty jsou uváděny zaokrouhlené

# Poslech celoplošných stanic Českého rozhlasu



## ČRo Plus

Statically significant increase in daily and weekly listening, significant decline in listening time, slight decline in market share.

- Jako nejčastěji poslouchanou stanici uvedlo 60 tisíc posluchačů, tj. 0,7 % (dříve 49 tis., 0,6 % +11 tis.).
- Denní poslech 73 tisíc, tj. 0,8 % populace (dříve 59 tis., 0,7 %, +14 tis.).
- Poslech v uplynulých sedmi dnech uvedlo 1,4 % obyvatel, tj. 119 tisíc (dříve 94 tis., 1,1 %, +25 tis.).
- Průměrná doba poslechu klesla na 2 hodiny a 39 minut (dříve 3 hodiny 27 minut).
- Podíl na trhu 0,7 % (dříve 0,8 %, -0,1 p.b.).

Zdroj: Radio Projekt 1. 7. – 17. 12. 2016 a 1.10.2016 – 31.3.2017, hodnoty jsou uváděny zaokrouhlené

# Poslech speciálních stanic Českého rozhlasu

## ČRo Rádio Wave \*

- DR zůstala 8 tisíc posluchačů, tj. 0,1 % (dříve 8 tis., tj. 0,1 %), doba poslechu 2 hodiny 37 minut (dříve 3 hod. 15 min.), WR stoupla na 25 tisíc, tj. 0,3 % populace ČR (dříve 20 tis, tj. 0,2 %).

## ČRo Rádio D-dur\*

- DR zůstala na 5 tisících posluchačů doba poslechu 5 hodin 48 minut (dříve 5 hod. 51 min.), WR stoupla na 11 tisíc, tj. 0,1 % populace ČR (dříve 10 tis., tj. 0,1 %).

## ČRo Jazz\*

- DR zůstala na 2 tisících posluchačů, doba poslechu 5 hodin 5 minut (dříve 2 hod. 28 min.), WR 9 tisíc (dříve 6 tis.).

## ČRo Rádio Junior\*

- DR stoupla na z tisíc posluchačů (dříve 6 tisíc) , doba poslechu byla 1 hodina 58 minut (dříve 1 hod. 58 min.), WR 26 tisíc, tj. 0,3 % populace ČR (dříve 20 tis., tj. 0,2 %).

*\* Změny hodnot ukazatelů uvedených stanic nelze vzhledem k velikosti publik seriózně statisticky vyhodnotit.*

Zdroj: Radio Projekt 1. 7. – 17. 12. 2016 a 1.10.2016 – 31.3.2017, hodnoty jsou uváděny zaokrouhlené

# Poslech regionálních stanic Českého rozhlasu

	DR v 000				DR v %	WR v 000				WR v %	ATS rel. (v min.)	Share v %	Share cílový region v %		
	3Q+4Q 2016	4Q 2016 + 1Q 2017	chyba	změna	4Q 16+ 1Q 17	3Q+4Q 2016	4Q 16+ 1Q 07	chyba	změna	4Q 16+ 1Q 17	4Q 16+ 1Q 17	4Q 16+ 1Q 17	3Q+4Q 2016	4Q 16+ 1Q 07	změna v p.b.
ČRo Regina	15,7	15,2	6	-0,5	0,2	30,1	29,1	8	-1,0	0,3	112	0,1	1,0*	0,8	-0,2
ČRo Region (Stř. kraj)	16,4	11,6	5	-4,8	0,1	33,5	25,5	8	-8,0	0,3	142	0,1	0,6**	0,3	-0,3
ČRo ČB	55,3	59,4	12	4,1	0,7	94,4	94,3	15	-0,1	1,1	220	0,8	10,5	10,8	0,3
ČRo Plzeň	65,1	62,2	12	-2,9	0,7	109,6	103,0	15	-6,6	1,2	261	1,0	10,8***	10,8	0,0
ČRo Sever	31,6	28,9	8	-2,7	0,3	68,8	60,6	12	-8,2	0,7	171	0,3	3,9	3,2	-0,7
ČRo Liberec#		7,4	4	7,4	0,1		14,2	6	14,2	0,2	243	0,1		2,9	2,9
ČRo HK	33,6	38,6	9	5,0	0,4	60,7	59,1	12	-1,6	0,7	244	0,6	8,4	10,0	1,6
ČRo Pardubice	20,6	24,3	7	3,7	0,3	40,0	38,1	9	-1,9	0,4	235	0,4	5,8	6,2	0,4
ČRo Brno	109,3	119,9	16	10,6	1,4	176,8	194,4	21	17,6	2,2	248	1,9	8,5***	9,9	1,4
ČRo Ostrava	54,4	50,8	11	-3,6	0,6	86,1	85,3	14	-0,8	1,0	195	0,6	4,3	4,9	0,6
ČRo Olomouc	32,9	36,5	9	3,6	0,4	68,8	71,0	13	2,2	0,8	219	0,5	5,5	6,5	1,0
ČRo Region (Vysočina)	13,5	19,7	7	6,2	0,2	26,4	34,3	9	7,9	0,4	229	0,3	4,1	5,4	1,3

Poznámka: Změny, které jsou na hranici či přesahují velikost statistické chyby, jsou zvýrazněny tučně.

\*\*\*podíl na trhu dvou krajů, \*\*podíl na trhu Středočeského kraje, \*podíl na trhu v Praze; # Stanice ČRo Liberec začala vysílat až 2.11.2016 a za 3Q+4Q 2016 pro tuto stanici nejsou samostatná data.

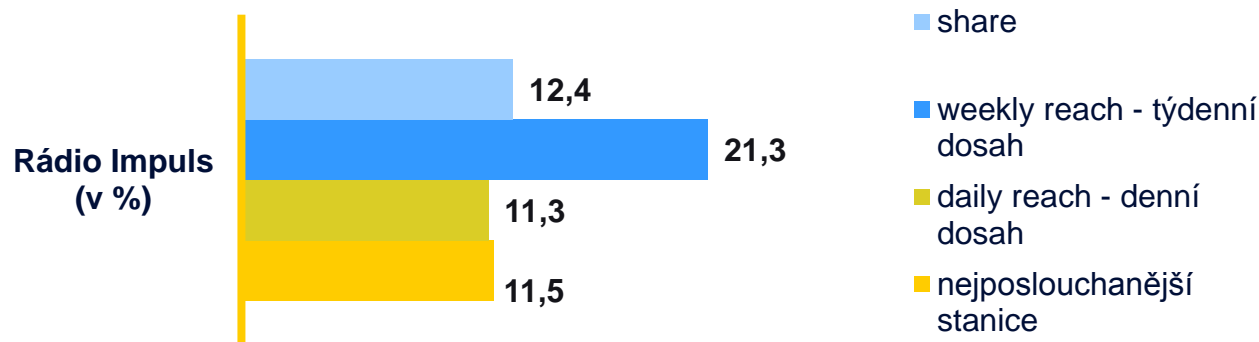
**Tři čtvrtiny regionálních stanic posílily share v cílovém regionu s výjimkou ČRo Sever, ČRo Regina a ČRo Region (Středočeský kraj), přičemž posledně věnovaná stanice vykázala statisticky významný pokles v denní poslechovatelnosti. Poprvé jsou pro celé období (4Q 2016 – 1Q 2017) údaje o stanici ČRo Liberec.**

Zdroj: Radio Projekt 1. 7. – 17. 12. 2016 a 1.10.2016 – 31.3.2017, hodnoty jsou uváděny zaokrouhlené

# Soukromé stanice



# Rádio Impuls

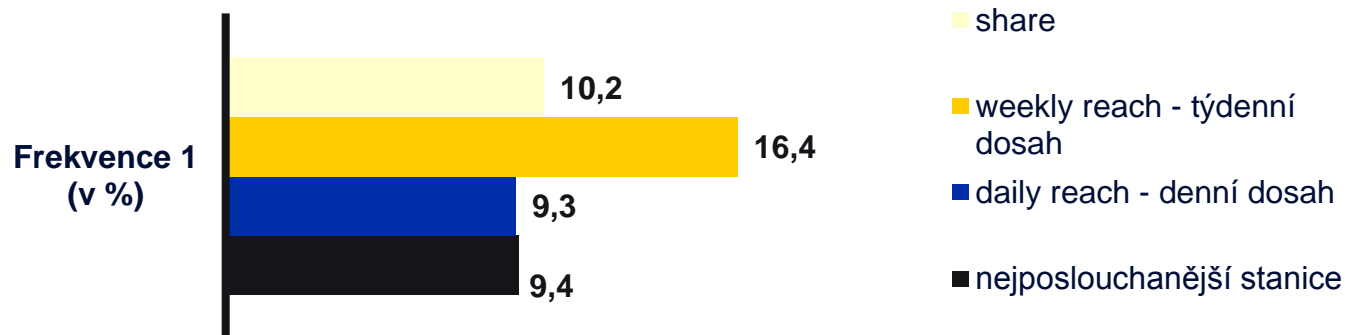


**Nárůst denní i týdenní poslechoвости, mírný pokles doby poslechu, udržení podílu na trhu.**

- Daily reach 990 tisíc posluchačů, tj. 11,3 % populace ČR (dříve 978 tis., tj. 11,1 %, +12 tis.), opět první pozice v pořadí stanic v rámci denního dosahu.
- Průměrná doba poslechu byla 3 hodiny 17 minut (dříve 3 hod. 19 min.).
- Také podle týdenního dosahu stále na první pozici: 1 milion 871 tisíc posluchačů, tj. 21,3 % populace (dříve 1.856 tis., 21,1 %, +15 tis.).
- Podíl na rozhlasovém trhu zůstal stejný jako minule, tj. 12,4 %
- Jako svou nejposlouchanější stanici uvedlo Rádio Impuls 11,5 % populace, tj. 1 milion 11 tisíc osob (dříve 10,9 %, 962 tis., + 49 tis.), přičemž v tomto ukazateli si Rádio Impuls udrželo již třetí období první pozici v pořadí celoplošných stanic (před Evropou 2).

Zdroj: Radio Projekt 1. 7. – 17. 12. 2016 a 1.10.2016 – 31.3.2017, hodnoty jsou uváděny zaokrouhlené

# Frekvence 1

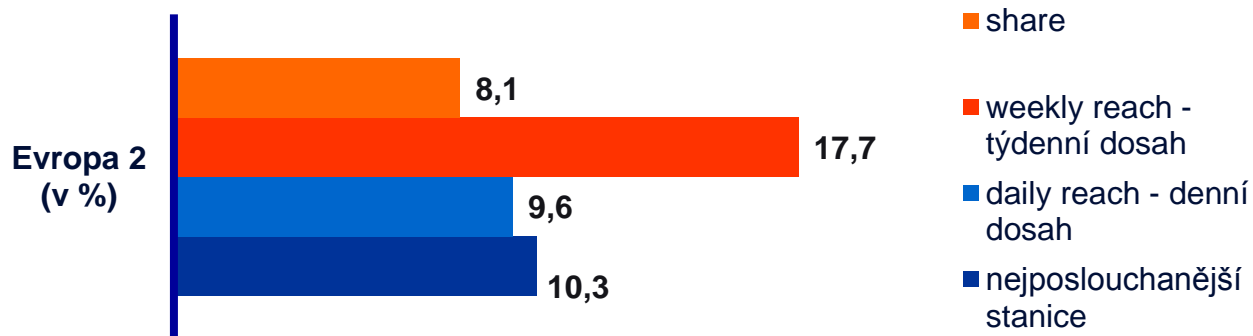


## Pokles denní i týdenní poslechovosti, nárůst doby poslechu, udržení podílu na trhu.

- Daily reach 814 tisíc posluchačů, což představuje 9,3 % populace ČR (dříve 843 tis., tj. 9,6 %, -29 tis.), přičemž v tomto ukazateli si udržuje třetí místo (za Evropu 2) a stále má mírný nárůst před ČRo Radiožurnál (čtvrté místo).
- Průměrná doba poslechu je zůstala 3 hodiny 17 minut (minule 3 hodiny 10 minut).
- Alespoň jednou v minulých sedmi dnech si Frekvenci naladilo 1 milion 442 tisíc posluchačů, tj. 16,4 % (dříve 1.482 tis., tj. 16,9 %, -40 tis.), což znamená udržení třetího místa podle WR.
- Podíl na rozhlasovém trhu zůstal 10,2 % a stanice v tomto ukazateli udržela druhém místo.
- Nejposlouchanější stanice pro 9,4 % populace, tj. 824 tisíc (dříve 9,1 %, tj. 799 tis., +25 tis.), přičemž v tomto kritériu si udržela čtvrté místo.

Zdroj: Radio Projekt 1. 7. – 17. 12. 2016 a 1.10.2016 – 31.3.2017, hodnoty jsou uváděny zaokrouhlené

# Evropa 2

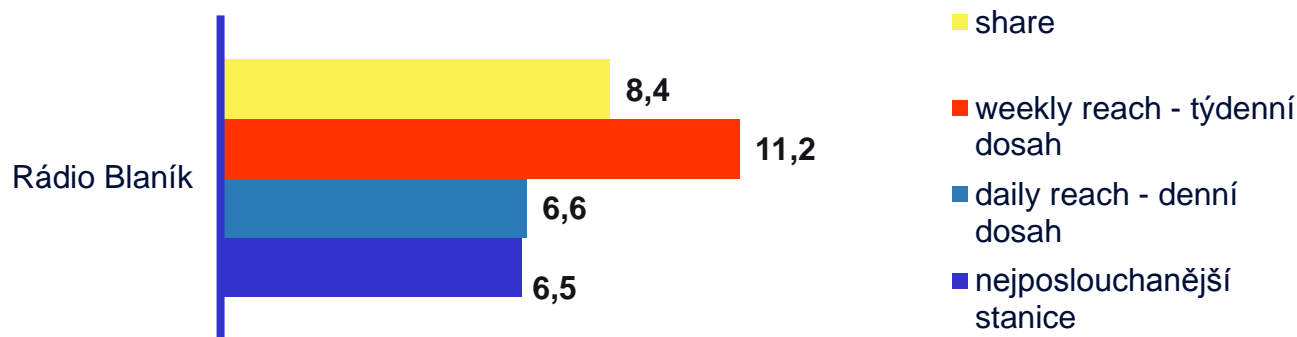


**Pokles ve všech ukazatelích, přičemž týdenní poslechovitost klesá již čtvrté období za sebou.**

- Daily Reach 841 tisíc posluchačů, tj. 9,6 % populace (dříve 9,6 %, tj. 848 tis., -7 tis.), přičemž stanice si v pořadí stanic podle DR udržela druhé místo.
- Průměrná doba poslechu byla 2 hodiny 31 minut (dříve 2 hod. 36 min.).
- Podle WR udržení druhého místa v pořadí stanic – poslech alespoň jednou v minulých sedmi dnech uvedlo 17,7 % populace ve věku 12 – 79 let, tj. 1 milion 559 tisíc posluchačů (dříve 17,9 %, tj. 1.572 tis., -13 tis.).
- Podíl na rozhlasovém trhu klesl na 8,1 % (dříve 8,4, tj. pokles o 0,3 p.b.).
- 10,3 % populace, tj. 909 tisíc (dříve 10,2 %, tj. 898 tis., +11 tis), označilo Evropu 2 jako svou nejposlouchanější stanici a stanice v tomto ukazateli zůstává na druhém místě za Rádiem Impuls.

Zdroj: Radio Projekt 1. 7. – 17. 12. 2016 a 1.10.2016 – 31.3.2017, hodnoty jsou uváděny zaokrouhlené

# Rádio Blaník



**Nárůst ve všech ukazatelích kromě týdenní poslechnutosti, jejíž pokles je už druhé období za sebou statisticky významný.**

- Daily Reach 584 tisíc posluchačů, tj. 6,6 % populace (dříve 583 tis., 6,6 %, +1 tis.), což představuje udržení si páté pozice v pořadí všech stanic.
- Průměrná doba poslechu zůstala 3 hodiny 45 minut (minule 3 hodiny 44 minut).
- Alespoň jednou v minulých sedmi dnech Rádio Blaník poslouchalo 986 tisíc posluchačů, tj. 11,2% populace ČR (dříve 1.032 tis., tedy 11,7 %, -46 tis.), což představuje statisticky významný pokles a zároveň udržení si páté pozice v pořadí všech stanic.
- Podíl na trhu vzrostl na 8,4 % (dříve 8,3 %, tj. nárůst o 0,1 p.b.), čímž se Rádio Blaník vrátilo z páté pozice na čtvrté příčku v pořadí všech stanic a předstihlo Evropu 2 (nyní pátá).
- Za svou nejposlouchanější stanici ho považuje 6,5 % populace, tj. 569 tisíc (dříve 6,4 %, tj. 563 tis., tj. +6 tis), v této kategorii si Rádio Blaník udrželo páté místo.
- Rádio Blaník udrželo první místo v Ústeckém kraji a ově je první v Plzeňském kraji

Zdroj: Radio Projekt 1. 7. – 17. 12. 2016 a 1.10.2016 – 31.3.2017, hodnoty jsou uváděny zaokrouhlené

# Situace v krajích podle DR

# Dominance v krajích podle poslechu včera: ČRo

## ČRo Radiožurnál

- opět první v Praze a nově sdílí 1. – 2. místo v Libereckém kraji s RCL – Radio Contact
- udržel druhé místo ve Zlínském kraji a nově druhém místě v Jihomoravském kraji
- na třetí pozici v Jihočeském a Moravskoslezském kraji a v Plzeňském kraji sdílí 3. – 4. místo s ČRo Plzeň
- na čtvrtém místě ve Středočeském a Olomouckém kraji
- na páté pozici v Ústeckém kraji, kde zaznamenal statisticky významný pokles DR
- v Karlovarském Kraji sdílí 5. – 6. místo s Frekvencí 1
- na šestém místě v Pardubickém kraji a Kraji Vysočina
- na sedmé pozici Královéhradeckém kraji, kde došlo ke statisticky významnému poklesu DR

## Ostatní stanice ČRo

- 3. – 4. pozici v Plzeňském kraji sdílí ČRo Plzeň s ČRo Radiožurnál
- 4. místo v Jihočeském kraji zaujímá ČRo České Budějovice
- 5. - 6. místo ve Zlínském kraji sdílí ČRo Brno a Evropa 2
- 6. místo v Praze obsadila ČRo Dvojka, v Královéhradeckém kraji ČRo Hradec Králové, v Jihomoravském kraji ČRo Brno, v Olomouckém kraji ČRo Olomouc
- na 7. pozici se ve Středočeském kraji se umístila ČRo Dvojka,
- 7. místo v Karlovarském kraji obsadil ČRo Plzeň a v Kraji Vysočina ČRo Dvojka
- 8. pozice v Libereckém kraji náleží ČRo Dvojka a v Kraji Vysočina ČRo Region (Vysočina)
- 8. – 9. pozici v Pardubickém kraji sdílejí ČRo Dvojka a ČRo Pardubice
- 9. místo v Ústeckém i v Královéhradeckém kraji obsadila ČRo Dvojka
- na 10. pozici v Jihočeském, Olomouckém a Zlínském kraji je ČRo Dvojka a v Moravskoslezském kraji ČRo Ostrava
- 11. místo v Karlovarském, Jihomoravském a Moravskoslezském kraji patří ČRo Dvojka, v Ústeckém kraji ČRo Sever a v Libereckém kraji ČRo Liberec
- 12. místo v Plzeňském kraji zaujímá ČRo Dvojka
- 12. – 13. pozice v Praze sdílí ČRo Plus spolu s RockZone 105,9 FM
- 14. místo v Kraji Vysočina obsadil ČRo Brno a v Libereckém kraji ČRo Sever
- ČRo Region Střední Čechy je na dvaadvacátém místě ve Středočeském kraji

## Obecně o Českém Rozhlase

- Celkový podíl Českého rozhlasu na trhu v jednotlivých krajích se pohybuje mezi 16,7 % a 28,5 %, přičemž nejvyšší podíly (více jak 25 %) má ČRo v Jihomoravském, Plzeňském a Zlínském kraji a nejnižší podíly (méně jak 18 %) má naopak v Karlovarském a Středočeském kraji.

Zdroj: Radio Projekt 1. 7. – 17. 12. 2016 a 1.10.2016 – 31.3.2017, hodnoty jsou uváděny zaokrouhlené

# Dominance v krajích podle poslechu včera: soukromé stanice

## Rádio Impuls

- na první pozici ve většině krajů
- stále na první pozici v Jihočeském, Královéhradeckém, Pardubickém, Jihomoravském, Olomouckém, Zlínském a Moravskoslezském kraji
- druhé místo si udrželo v Ústeckém kraji
- na třetí pozici v Praze (minule třetí), Středočeském kraji (minule třetí), Karlovarském kraji (minule druhé) a Kraji Vysočina (minule první)

## Frekvence 1

- udržela druhé místo v Kraji Vysočina, v Olomouckém kraji a rovněž v Moravskoslezském kraji je druhá (minule sdílela první až druhé místo s Rádiem Impuls)
- třetí místo udržela v Ústeckém a Zlínském kraji a nově je třetí v Královéhradeckém kraji (minule pátá) a v Pardubickém kraji (minule čtvrtá)

## Evropa 2

- opět na první ve Středočeském kraji
- udržela druhé místo v Praze a v Královéhradeckém kraji a nově je druhá v Karlovarském kraji (minule třetí) a Pardubickém kraji (minule pátá),
- třetí v Libereckém kraji (minule první), Jihomoravském kraji (minule druhá) a v Olomouckém kraji (minule třetí)

## Soukromé regionální stanice

- Rádio Blaník udrželo první místo v Ústeckém kraj a nově je první v Plzeňském kraji
- Hitrádio Dragon udrželo první místo v Karlovarském kraji
- Hitrádio Vysočina je nově první v Kraji Vysočina
- v Libereckém kraji sdílí první místo RCL – Radio Contact a ČRo Radiožurnál

Zdroj: Radio Projekt 1. 7. – 17. 12. 2016 a 1.10.2016 – 31.3.2017, hodnoty jsou uváděny zaokrouhlené



# Situace v krajích – Praha



DR – poslech včera v 000	3Q + 4Q 2016	4Q 2016 + 1Q 2017	chyba v 000	DR – změna v 000
1. ČRo Radiožurnál	131	124	17	-7
2. Evropa 2	111	110	16	-1
3. Rádio Impuls	83	89	14	6
4. Rádio City	57	69	12	12
5. Frekvence 1	71	66	12	-5
6. ČRo Dvojka	60	61	12	1
7. Rádio Blaník	75	60	12	-15
8. Country radio	46	49	11	3
9. Rádio Beat	44	41	10	-3
10. Kiss 98 FM	35	37	9	2
11. Expres FM	28	31	8	3
12. – 13. ČRo Plus	23	26	8	3
12. – 13. RockZone 105,9 FM	30	26	8	-4

*Poznámka:  
Změny, které jsou  
na hranici či  
přesahují velikost  
statistické chyby,  
jsou zvýrazněny  
tučně.*

- **První tři místa beze změny.** Frekvence 1 udržela páté místo. **Rádio City postoupilo ze sedmého na čtvrté místo. Rádio Blaník kleslo ze čtvrtého místa na sedmé.** ČRo Plus postoupilo ze čtrnáctého místa na dvanácté, přičemž toto sdílí s RockZone 105,9 FM (minule jedenácté).
- ČRo Regina poslouchalo včera v Praze 13 tisíc osob a stanice se posunula z dvacátého prvního místa na devatenácté.
- **S výjimkou Rádía City se na prvních šesti místech umístila celoplošná rádia.**

Zdroj: Radio Projekt 1. 7. – 17. 12. 2016 a 1.10.2016 – 31.3.2017, hodnoty jsou uváděny zaokrouhlené

# Situace v krajích – Středočeský kraj

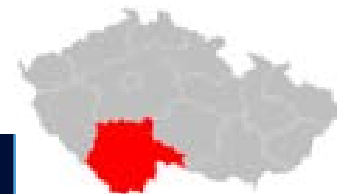


DR – poslech včera v 000	3Q + 4Q 2016	4Q 2016 + 1Q 2017	chyba v 000	DR – změna v 000
1. Evropa 2	132	134	17	2
2. Rádio Blaník	120	126	17	6
3. Rádio Impuls	115	121	16	6
4. ČRo Radiožurnál	107	105	15	-2
5. Frekvence 1	114	101	15	-13
6. Rádio Beat	52	52	11	0
7. ČRo Dvojka	46	49	10	3
8. Fajn Radio	36	36	9	0
9. Country radio	28	33	9	5
10. Signál Rádio	21	28	8	7
11. Rádio Relax	41	26	8	-15
12. Rádio City	21	25	8	4

*Poznámka:  
Změny, které jsou  
na hranici či  
přesahují velikost  
statistické chyby,  
jsou zvýrazněny  
tučně.*

- **První tři místa beze změny.** ČRo Radiožurnál a Frekvence 1 si prohodily pozice (minule ČRo Radiožurnál pátý a Frekvence 1 čtvrtá). ČRo Dvojka si udržela sedmé místo. **Statisticky významný pokles DR zaznamenalo Rádio Relax**, které kleslo z osmé pozice na jedenáctou. ČRo Region (Stř. Č.) dosáhl ve středočeském kraji DR 8 tis. posluchačů (minule 12 tis.) a klesl ze šestnácté pozice na dvaadvacáté místo.
- **S výjimkou Rádía Blaník se na prvních pěti místech umístila celoplošná rádia.**

# Situace v krajích – Jihočeský kraj



DR – poslech včera v 000	3Q + 4Q 2016	4Q 2016 + 1Q 2017	chyba v 000	DR – změna v 000
1. Rádio Impuls	71	75	13	4
2 Rádio Blaník	45	55	11	10
3 ČRo Radiožurnál	58	53	11	-5
4 ČRo České Budějovice	46	51	11	5
5. – 6. Hitrádio Faktor	53	48	10	-5
5. – 6. Frekvence 1	57	48	10	-9
7. Rock Rádio	46	41	10	-5
8. Evropa 2	53	40	9	-13
9. Kiss Jižní Čechy	27	33	9	6
10. ČRo Dvojka	16	19	7	3
11. Rádio Beat	12	14	6	2
12. Country radio	11	10	5	-1

*Poznámka:  
Změny, které jsou  
na hranici či  
přesahují velikost  
statistické chyby,  
jsou zvýrazněny  
tučně.*

- První opět Rádio Impuls, které zvýšilo v ukazateli DR svůj náskok před ostatními. Celkově malé rozestupy mezi druhým a šestým místem. Nově druhé je Rádio Blaník (minule osmé). Třetí je ČRo Radiožurnál, který byl v minulém měření čtvrtý. Na čtvrté místo ze sedmého postoupil ČRo České Budějovice. **Na osmé místo z pátého klesla Evropa 2.** ČRo Dvojka udržela desáté místo.

Zdroj: Radio Projekt 1. 7. – 17. 12. 2016 a 1.10.2016 – 31.3.2017, hodnoty jsou uváděny zaokrouhlené

# Situace v krajích – Plzeňský kraj



DR – poslech včera v 000	3Q + 4Q 2016	4Q 2016 + 1Q 2017	chyba v 000	DR – změna v 000
1. Rádio Blaník	50	58	11	8
2. Kiss Proton	50	54	11	4
3. – 4. ČRo Radiožurnál	39	45	10	6
3. – 4. ČRo Plzeň	46	45	10	-1
5. Rádio Impuls	38	41	10	3
6. Hitrádio FM Plus	36	40	10	4
7. Frekvence 1	41	38	9	-3
8. Rock Rádio	40	37	9	-3
9. Evropa 2	40	35	9	-5
10. Rádio Beat	12	14	6	2
11. Country radio	7	13	5	6
12. ČRo Dvojka	14	12	5	-2

*Poznámka:  
Změny, které jsou  
na hranici či  
přesahují velikost  
statistické chyby,  
jsou zvýrazněny  
tučně.*

- **Velmi malé rozestupy mezi druhým až devátým místem. První je Rádio Blaník**, které minule sdílelo 1. až 2. příčku s Kiss Proton. Kiss Proton je nyní druhé. Třetí až čtvrté místo sdílejí ČRo Radiožurnál a ČRo Plzeň. Rádio Impuls postoupilo z osmého místa na páté. Na šesté příčce je Hitrádio FM Plus (minule deváté) a sedmá je Frekvence 1 (minule čtvrtá). ČRo Dvojka klesla z desátého na dvanácté místo. **Statisticky významný nárůst DR zaznamenalo Country radio**, které postoupilo z jedenáctého na dvanácté místo.

Zdroj: Radio Projekt 1. 7. – 17. 12. 2016 a 1.10.2016 – 31.3.2017, hodnoty jsou uváděny zaokrouhlené

# Situace v krajích – Karlovarský kraj



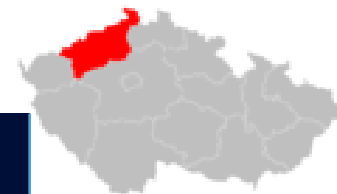
DR – poslech včera v 000	3Q + 4Q 2016	4Q 2016 + 1Q 2017	chyba v 000	DR – změna v 000
1. Hitrádio Dragon	36	32	8	-4
2. Evropa 2	33	31	8	-2
3. Rádio Impuls	33	25	7	-8
4. Radio Egrensis	23	23	7	0
5. – 6. Frekvence 1	27	21	7	-6
5. – 6. ČRo Radiožurnál	15	21	7	6
7. ČRo Plzeň	13	12	5	-1
8. – 9. Rádio Blaník	14	11	5	-3
8. – 9. Rádio Beat	12	11	5	-1
10. Country radio	9	8	4	-1
11. ČRo Dvojka	7	7	4	0

*Poznámka:  
Změny, které jsou  
na hranici či  
přesahují velikost  
statistické chyby,  
jsou zvýrazněny  
tučně.*

- **Denní poslechovost u většiny rádií klesala nebo zůstala zachována. Jedinou stanicí, které DR rostla byl ČRo Radiožurnál. Na prvním místě zůstává Hitrádio Dragon.**
- **Druhé a třetí místo si oproti minulému období prohodily Evropa 2 a Rádio Impuls, kterému statisticky významně klesl DR.** Radio Egrensis a Frekvence 1 si oproti minulému období prohodily 4. a 5. místo, přičemž Frekvence 1 svou pozici sdílí s ČRo Radiožurnál (minule šestý). ČRo Plzeň postoupil z osmého na sedmé místo, ČRo Dvojka zůstává jedenáctá.

Zdroj: Radio Projekt 1. 7. – 17. 12. 2016 a 1.10.2016 – 31.3.2017, hodnoty jsou uváděny zaokrouhlené

# Situace v kraích – Ústecký kraj



DR – poslech včera v 000	3Q + 4Q 2016	4Q 2016 + 1Q 2017	chyba v 000	DR – změna v 000
1. Rádio Blaník	83	87	13	4
2. Rádio Impuls	71	72	12	1
3. Frekvence 1	68	70	12	2
4. Evropa 2	56	47	10	-9
5. ČRo Radiožurnál	57	40	9	-17
6. Fajn North Music	35	38	9	3
7. Hitrádio FM	37	29	8	-8
8. Fajn Radio (dříve Fajn Radio Agara)	29	28	8	-1
9. ČRo Dvojka	21	27	8	6
10. Country radio	23	24	7	1
11. ČRo Sever	19	19	6	0
12. Rádio Beat	13	16	6	3
13. Rock Rádio	20	14	6	-6

*Poznámka:  
Změny, které jsou  
na hranici či  
přesahují velikost  
statistické chyby,  
jsou zvýrazněny  
tučně.*

- První tři místa beze změny. U Rádía Blaník se zastavil čtyři období trvající pokles DR a stanice si stále udržuje vysoký náskok před ostatními. Na čtvrtém místě nově Evropa 2 (minule pátá). Na pátém místě minule čtvrtý ČRo Radiožurnál, který zaznamenal signifikantní pokles DR. Šesté a sedmé místo si prohodily Fajn North Music a Hitrádio FM, kterému statisticky významně klesl DR. ČRo Dvojka se nově devátá (minule desátá) a ČRo Sever je nově jedenácté (minule dvanácté). Na třinácté místo z jedenáctého kleslo Rock Rádio, kterému statisticky významně klesl DR.

Zdroj: Radio Projekt 1. 7. – 17. 12. 2016 a 1.10.2016 – 31.3.2017, hodnoty jsou uváděny zaokrouhlené

# Situace v krajích – Liberecký kraj



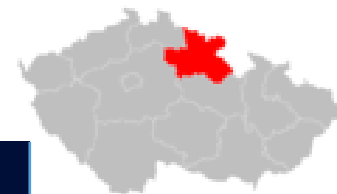
DR – poslech včera v 000	3Q + 4Q 2016	4Q 2016 + 1Q 2017	chyba v 000	DR – změna v 000
1. – 2. RCL - Radio Contact	37	42	9	5
1. – 2. ČRo Radiožurnál	37	42	9	5
3. Evropa 2	47	41	9	-6
4. Frekvence 1	40	33	8	-7
5. Rádio Impuls	28	26	7	-2
6. Rádio Blaník	17	24	7	7
7. Hitrádio FM	27	23	7	-4
8. ČRo Dvojka	19	19	6	0
9. Rádio Beat	15	14	6	-1
10. Country radio	13	12	5	-1
11. ČRo Liberec		7	4	7
14. ČRo Sever	6	3	3	-3

*Poznámka:  
Změny, které jsou  
na hranici či  
přesahují velikost  
statistické chyby,  
jsou zvýrazněny  
tučně.*

- **Velmi malé rozestupy mezi prvním a třetím místem.** Na prvním až druhém místě RCL – Radio Contact (minule čtvrté) a ČRo Radiožurnál (minule třetí). Třetí Evropa 2 (minule první), které DR klesá již čtvrté období za sebou. Na čtvrtém místě je minule druhá Frekvence 1, páté místo obhájilo Rádio Impuls. Na šestém místě je minule osmé **Rádio Blaník, kterému signifikantně vzrostl DR.** ČRo Dvojka klesla ze sedmého na osmé místo.
- **Srovná-li se počet posluchačů, kteří v tomto poslouchali ČRo Liberec nebo ČRo Sever, s posluchači ČRo Sever z minulého období (za které ještě nejsou k dispozici samostatná data o ČRo Liberec), je možné konstatovat, že v Libereckém kraji došlo k nárůstu posluchačů regionálních stanic ČRo.** Statisticky významný pokles poslechu ČRo Sever je tedy možno vysvětlit nástupem stanice ČRo Liberec.

Zdroj: Radio Projekt 1. 7. – 17. 12. 2016 a 1.10.2016 – 31.3.2017, hodnoty jsou uváděny zaokrouhlené

# Situace v krajích – Královéhradecký kraj



DR – poslech včera v 000	3Q + 4Q 2016	4Q 2016 + 1Q 2017	chyba v 000	DR – změna v 000
1. Rádio Impuls	57	57	11	0
2. Evropa 2	45	53	10	8
3. Frekvence 1	38	42	9	4
4. Rádio Černá Hora	38	40	9	2
5. Rádio Blaník	40	39	9	-1
6. ČRo Hradec Králové	27	31	8	4
7. ČRo Radiožurnál	44	30	8	-14
8. Hitrádio Magic	20	24	7	4
9. ČRo Dvojka	25	16	6	-9
10. Rádio Beat	15	14	6	-1
11. – 12. Country radio	15	12	5	-3
11. – 12. Fajn Radio	11	12	5	1
13. ČRo Plus	5	7	4	2

*Poznámka:  
Změny, které jsou  
na hranici či  
přesahují velikost  
statistické chyby,  
jsou zvýrazněny  
tučně.*

- **První dvě místa beze změny.** Na třetí místo z pátého postoupila Frekvence 1. Na čtvrtém místě nově Rádio Černá Hora (minule šesté). Na páté místo ze čtvrtého kleslo Rádio Blaník. Na šesté místo ze sedmého se dostal ČRo Hradec Králové. **Na sedmé místo ze třetího klesl ČRo Radiožurnál, kterému signifikantně klesla denní poslechovost.** Hitrádio Magic a ČRo Dvojka si oproti minulému měření prohodily osmé a deváté místo, ovšem **ČRo Dvojka signifikantně klesla denní poslechovost.** Jedenácté až třinácté místo beze změny.

Zdroj: Radio Projekt 1. 7. – 17. 12. 2016 a 1.10.2016 – 31.3.2017, hodnoty jsou uváděny zaokrouhlené



# Situace v krajích – Pardubický kraj



DR – poslech včera v 000	3Q + 4Q 2016	4Q 2016 + 1Q 2017	chyba v 000	DR – změna v 000
1. Rádio Impuls	57	59	11	2
2. Evropa 2	32	44	9	12
3. Frekvence 1	33	42	9	9
4. Rádio Blaník	45	40	9	-5
5. Fajn Radio	39	36	9	-3
6. ČRo Radiožurnál	28	33	8	5
7. Rádio Černá Hora	23	27	8	4
8. – 9. ČRo Dvojka	19	24	7	5
8. – 9. ČRo Pardubice	20	24	7	4
10. Rádio Beat	13	17	6	4
11. Country radio	14	14	6	0

*Poznámka:  
Změny, které jsou  
na hranici či  
přesahují velikost  
statistické chyby,  
jsou zvýrazněny  
tučně.*

- U většiny stanic nárůst DR. Na prvním místě zůstává s výrazným náskokem Rádio Impuls. Evropě 2 signifikantně narostla DR a stanice se dostala z pátého místa na druhé. Na třetí místo ze čtvrtého postoupila Frekvence 1, které statisticky významně vzrostla DR. Rádio Blaník kleslo z druhého místa na čtvrté, Fajn Radio z třetího na páté. ČRo Radiožurnál a Rádio Černá Hora si udržely pořadí z minulého měření. Osmé až deváté místo nyní sdílejí ČRo Dvojka (minule devátá) a ČRo Pardubice (minule osmé).

Zdroj: Radio Projekt 1. 7. – 17. 12. 2016 a 1.10.2016 – 31.3.2017, hodnoty jsou uváděny zaokrouhlené

# Situace v krajích – Vysočina



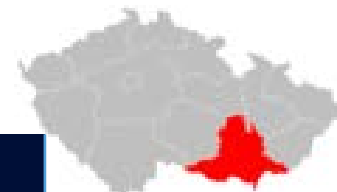
DR – poslech včera v 000	3Q + 4Q 2016	4Q 2016 + 1Q 2017	chyba v 000	DR – změna v 000
1. Hitrádio Vysočina	46	57	11	11
2. Frekvence 1	47	46	10	-1
3. Rádio Impuls	50	45	9	-5
4. Rádio Blaník	38	40	9	2
5. Evropa 2	39	39	9	0
6. ČRo Radiožurnál	32	23	7	-9
7. ČRo Dvojka	22	21	7	-1
8. ČRo Region (Vysočina)	13	19	6	6
9. Rádio Beat	16	17	6	1
10. Kiss Hády	12	15	6	3
11. – 12. Rádio Krokodýl	9	10	5	1
11. – 12. Rádio Jihlava	14	10	5	-4
13. Country radio	12	9	4	-3
14. ČRo Brno	10	8	4	-2

*Poznámka:  
Změny, které jsou  
na hranici či  
přesahují velikost  
statistické chyby,  
jsou zvýrazněny  
tučně.*

- **Nově na prvním místě Hitrádio Vysočina (minule třetí), které statisticky významně narostl DR.** Druhé místo udržela Frekvence 1, na třetím je Rádio Impuls (minule první). Čtvrté a páté místo si mezi sebou prohodily Rádio Blaník a Evropa 2. **ČRo Radiožurnál si navzdory statistky významnému poklesu DR udržel šestou pozici.** ČRo Dvojka zůstává sedmý. **ČRo Region (Vysočina) zaznamenal statisticky významný nárůst DR (přičemž v minulém měření u něj došlo ke statisticky významnému poklesu).** ČRo Brno klesl ze třináctého na čtrnácté místo.

Zdroj: Radio Projekt 1. 7. – 17. 12. 2016 a 1.10.2016 – 31.3.2017, hodnoty jsou uváděny zaokrouhlené

# Situace v krajích – Jihomoravský kraj




DR – poslech včera v 000	3Q + 4Q 2016	4Q 2016 + 1Q 2017	chyba v 000	DR – změna v 000
1. Rádio Impuls	92	102	15	10
2. ČRo Radiožurnál	81	93	14	12
3. Evropa 2	86	91	14	5
4. Frekvence 1	80	80	13	0
5. Rádio Krokodýl	71	77	13	6
6. ČRo Brno	69	73	13	4
7. Kiss Hády	43	47	10	4
8. Rádio Petrov	42	39	9	-3
9. Rádio Jih	37	38	9	1
10. Hitrádio City	45	33	9	-12
11. ČRo Dvojka	30	32	8	2

*Poznámka:  
Změny, které jsou  
na hranici či  
přesahují velikost  
statistické chyby,  
jsou zvýrazněny  
tučně.*

- Na prvním místě již třetí měření za sebou Rádio Impuls. Většina stanic zaznamenala nárůst DR. Druhé a třetí místo si prohodily ČRo Radiožurnál a Evropa 2. Čtvrté až šesté místo beze změny, takže ČRo Brno si udržel šesou pozici. Ze sedmého na desáté místo spadlo Hitrádio City, kterému signifikantně poklesl DR. ČRo Dvojka zůstává dvanáctá.

# Situace v krajích – Olomoucký kraj



DR – poslech včera v 000	3Q + 4Q 2016	4Q 2016 + 1Q 2017	chyba v 000	DR – změna v 000
1. Rádio Impuls	92	88	13	-4
2. Frekvence 1	55	60	11	5
3. Evropa 2	45	50	10	5
4. ČRo Radiožurnál	42	43	10	1
5. Rádio Haná (Skyrock)	38	42	9	4
6. ČRo Olomouc	25	26	8	1
7. Rádio Rubi	22	24	7	2
8. Fajn Radio	22	23	7	1
9. Hitrádio Orion	17	22	7	5
10. ČRo Dvojka	15	17	6	2
11. Radio Čas	11	12	5	1
12. Rádio Beat	12	11	5	-1

*Poznámka:  
Změny, které jsou  
na hranici či  
přesahující velikost  
statistické chyby,  
jsou zvýrazněny  
tučně.*

- Na prvních deseti místech pořadí beze změny, přičemž první Rádio Impuls si i přes mírný pokles DR udrželo svůj výrazný náskok před ostatními stanicemi. DR rosta téměř všem stanicím, s výjimkou prvního Rádía Impuls a dvanáctého Rádía Beat. Na desátém a jedenáctém místě si oproti minulému měření pořadí prohodily stanice Rádio Čas a Rádio Beat.

Zdroj: Radio Projekt 1. 7. – 17. 12. 2016 a 1.10.2016 – 31.3.2017, hodnoty jsou uváděny zaokrouhlené

# Situace v krajích – Zlínský kraj



DR – poslech včera v 000	3Q + 4Q 2016	4Q 2016 + 1Q 2017	chyba v 000	DR – změna v 000
1. Rádio Impuls	66	63	11	-3
2. ČRo Radiožurnál	52	60	10	8
3. Frekvence 1	46	51	10	5
4. Kiss Publikum	33	32	8	-1
5. – 6. Evropa 2	37	30	8	-7
5. – 6. ČRo Brno	23	30	8	7
7. ROCK MAX	26	28	7	2
8. Radio Čas	33	26	7	-7
9. Rádio Zlín	22	25	7	3
10. ČRo Dvojka	24	20	6	-4

*Poznámka:  
Změny, které jsou  
na hranici či  
přesahují velikost  
statistické chyby,  
jsou zvýrazněny  
tučně.*

- Pořadí na prvních třech místech beze změny. Velmi malé rozdíly v DR mezi čtvrtým až devátým místem.** Na čtvrtém místě Kiss Publikum, které bylo minule páté. Páté až šesté místo spolu sdílejí Evropa 2 (minule čtvrtá) a ČRo Brno (minule deváté). **Signifikantní pokles DR u Radia Čas**, které bylo minule na pátém místě. ČRo Dvojka klesla z osmé na desátou pozici.

Zdroj: Radio Projekt 1. 7. – 17. 12. 2016 a 1.10.2016 – 31.3.2017, hodnoty jsou uváděny zaokrouhlené

# Situace v krajích – Moravskoslezský kraj



DR – poslech včera v 000	3Q + 4Q 2016	4Q 2016 + 1Q 2017	chyba v 000	DR – změna v 000
1. Rádio Impuls	125	127	16	2
2. Frekvence 1	125	118	15	-7
3. ČRo Radiožurnál	108	97	14	-11
4. Evropa 2	92	95	14	3
5. Hitrádio Orion	83	91	14	8
6. Radio Čas	72	84	13	12
7. Rádio Helax	61	63	12	2
8. Kiss Morava	56	58	11	2
9. Radio Čas Rock	37	47	10	10
10. ČRo Ostrava	45	45	10	0
11. ČRo Dvojka	35	30	8	-5
12. Country radio	24	18	6	-6

*Poznámka:  
Změny, které jsou  
na hranici či  
přesahují velikost  
statistické chyby,  
jsou zvýrazněny  
tučně.*

- Pořadí podle DR beze změny na prvních osmi místech.** Na prvních dvou místech stále s výrazným odstupem před ostatními zůstávají Rádio Impuls a Frekvence 1. Nově si mezi sebou devátou a desátou pozici prohodily Radio Čas Rock a ČRo Ostrava. **U Radia Čas Rock došlo ke statisticky významnému nárůstu DR, u Country Radia naopak ke statisticky významnému poklesu.** ČRo Dvojka zůstává na jedenáctém místě.

Zdroj: Radio Projekt 1. 7. – 17. 12. 2016 a 1.10.2016 – 31.3.2017, hodnoty jsou uváděny zaokrouhlené

# Situace v krajích – postavení ČRo jako celku v jednotlivých krajích

	DR v 000				DR v %	WR v 000				WR v %	ATS rel. (v min.)	Share cílový region v %		
	3Q+4Q 2016	4Q 2016 + 1Q 2017	Chyba	změna	4Q 16 + 1Q 17	3Q+4Q 2016	4Q 16+ 1Q 17	chyba	změna	4Q 16+ 1Q 17	2016 + 1Q 2017	3Q+4Q 2016	4Q 16+ 1Q 17	změna v p.b.
Praha	217	208	21	-9	19	341	346	27	5	31,7	184	22,8	21,5	-1,3
Středočeský kraj	176	174	20	-2	16	294	287	25	-7	26,5	190	18	17,5	-0,5
Jihočeský kraj	114	117	16	3	22,2	171	168	19	-3	31,9	208	24,8	24,9	0,1
Plzeňský kraj	93	97	15	4	20	143	155	19	12	32	265	26,8	27,5	0,7
Karlovarský kraj	35	38	9	3	15	57	61	12	4	24,2	201	16,2	16,7	0,5
Ústecký kraj	99	84	14	-15	12,4	169	145	18	-24	21,3	246	19,7	18,4	-1,3
Liberecký kraj	63	68	12	5	18,5	104	114	16	10	31,1	198	24,7	22,5	-2,2
Královéhradecký kraj	94	80	13	-14	17,7	139	124	17	-15	27,3	236	27,4	24,2	-3,2
Pardubický kraj	71	82	14	11	19,3	116	123	17	7	28,8	251	20,5	23	2,5
Vysočina	74	71	13	-3	17	122	122	17	0	29	273	25,8	23,4	-2,4
Jihomoravský kraj	173	193	21	20	19,5	278	307	26	29	31,1	219	23,6	25,3	1,7
Olomoucký kraj	83	89	14	6	16,6	136	140	18	4	26,3	260	20,1	23,7	3,6
Zlínský kraj	99	108	16	9	22,3	148	153	19	5	31,8	236	26,5	28,5	2
Moravskoslezský kraj	178	163	19	-15	16,2	270	244	23	-26	24,2	215	20,3	18,5	-1,8
<b>celá ČR</b>	<b>1569</b>	<b>1571</b>	<b>54</b>	<b>2</b>	<b>17,9</b>	<b>2489</b>	<b>2488</b>	<b>63,7</b>	<b>-1</b>	<b>28,3</b>	<b>221</b>	<b>22,3</b>	<b>22,2</b>	<b>-0,1</b>

Poznámka: Změny, které jsou na hranici či přesahují velikost statistické chyby, jsou zvýrazněny tučně.

Zdroj: Radio Projekt 1. 7. – 17. 12. 2016 a 1.10.2016 – 31.3.2017, hodnoty jsou uváděny zaokrouhlené

# Shrnutí



# Radiový trh ČR

- **celková situace** na rádiovém trhu poměrně **stabilní**
- celkový DR dosahuje hodnoty 63,7 % a ve srovnání s předchozím obdobím staticky významně narostl, přičemž hodnoty DR jsou zároveň vyšší než byly před rokem
- celkový WR rovněž staticky významně narostl oproti předchozímu období a dosahuje hodnoty 86,3 %, přičemž hodnoty WR jsou zároveň vyšší než byly před rokem
- průměrná doba poslechu dlouhodobě osciluje okolo 5 hodin, v aktuálním měření to bylo 4 hod. 40 min., což je o něco méně než při minulém měření

Zdroj: Radio Projekt 1. 7. – 17. 12. 2016 a 1.10.2016 – 31.3.2017, hodnoty jsou uváděny zaokrouhlené

# Český rozhlas

- podíl veřejnoprávního vysílání ve srovnání s minulým obdobím podle ukazatele **poslech včera mírně stoupl**
- tento fakt vychází primárně z toho, že stoupal denní poslech u nadpoloviční většiny regionálních stanic a statistky významně narostl DR u ČRo Plus
- podíl veřejnoprávního vysílání ve srovnání s minulým obdobím podle ukazatele **poslech minulý týden zůstal v zásadě stejný**
- doba poslechu (ATS relativ) je 3 hodiny 41 minut, tj. mírně nižší než při minulém měření, (minule 3 hod. a 44 mi.)
- **podíl na trhu klesl o 0,1 p.b.** na 22,2 %,

Zdroj: Radio Projekt 1. 7. – 17. 12. 2016 a 1.10.2016 – 31.3.2017, hodnoty jsou uváděny zaokrouhlené

# Pozice stanic

## pořadí podle podílu na trhu se mírně stejné

1. Rádio Impuls (udržení podílu na trhu; opět 1.)
2. Frekvence 1 (udržení podílu na trhu; opět 2.)
3. ČRo Radiožurnál (pokles; opět 3.)
4. Rádio Blaník (nárůst; minule 5.)
5. Evropa 2 (pokles ; minule 4.)
6. ČRo Dvojka (udržení podílu na trhu; opět 6.)

Zdroj: Radio Projekt 1. 7. – 17. 12. 2016 a 1.10.2016 – 31.3.2017, hodnoty jsou uváděny zaokrouhlené

# Situace v regionech podle DR

první pozice v krajích patří dlouhodobě primárně soukromému sektoru, přičemž aktuálně na nich dominuje Rádio Impuls

- na prvním místě soukromé celoplošné stanice – Středočeský, Jihočeský, Královéhradecký, Pardubický, Jihomoravský, Olomoucký, Zlínský a Moravskoslezský kraj
- na prvním místě soukromé regionální stanice – Plzeňský, Karlovarský, Ústecký kraj a Kraj Vysočina
- na prvním místě veřejnoprávní rozhlas – Praha
- první místo sdíleno mezi soukromou reg. stanicí a veřejnoprávním rozhlasem – Liberecký kraj

Zdroj: Radio Projekt 1. 7. – 17. 12. 2016 a 1.10.2016 – 31.3.2017, hodnoty jsou uváděny zaokrouhlené

# Příloha – chybové intervaly

# Rozmezí hodnot DR a WR

RADIO PROJEKT 4. kvartál 2016 - 1. kvartál 2017	Rádia včera		Rádia v posl. 7 dnech	
	Prj 000	Ch 000 (+/-)	Prj 000	Ch 000 (+/-)
ČRo Radiožurnál	807,8	41	1 433,0	52
ČRo Dvojka	353,4	28	565,4	35
ČRo Vltava	40,6	10	146,0	18
ČRo Plus	73,2	13	119,2	16
ČRo Wave	7,7	4	24,7	8
ČRo Jazz	2,5	2	9,1	5
ČRo Rádio Junior	6,5	4	25,6	8
ČRo D-Dur	4,5	3	11,2	5
ČRo Regina Praha	15,2	6	29,1	8
ČRo Region (Stř. kraj.)	11,6	5	25,5	8
ČRo ČB	59,4	12	94,3	15
ČRo Plzeň	62,2	12	103,0	15
ČRo Sever	28,9	8	60,6	12
ČRo Liberec	7,4	4	14,2	6
ČRo HK	38,6	9	59,1	12
ČRo Pardubice	24,3	7	38,1	9
ČRo Brno	119,9	16	194,4	21
ČRo Ostrava	50,8	11	85,3	14
ČRo Olomouc	36,5	9	71,0	13
ČRo Region (Vysočina)	19,7	7	34,3	9
ČRo	1 571,2	54	2 488,3	64
VEŘEJNOPRÁVNÍ CELOPLOŠNÉ STANICE	1 173,3	48	1 933,5	59
ČRo REGIONÁLNÍ VYSÍLÁNÍ	463,9	32	773,0	40
Rádio Impuls	990,1	45	1 870,7	58
Frekvence 1	813,9	41	1 442,1	52
Evropa 2	841,0	42	1 558,9	54
Rádio Blaník	583,9	35	986,4	45

Zdroj: Radio Projekt 1.10.2016 – 31.3.2017

**Děkujeme za pozornost**

*Analytické a výzkumné oddělení  
Zuzana Kubišová*

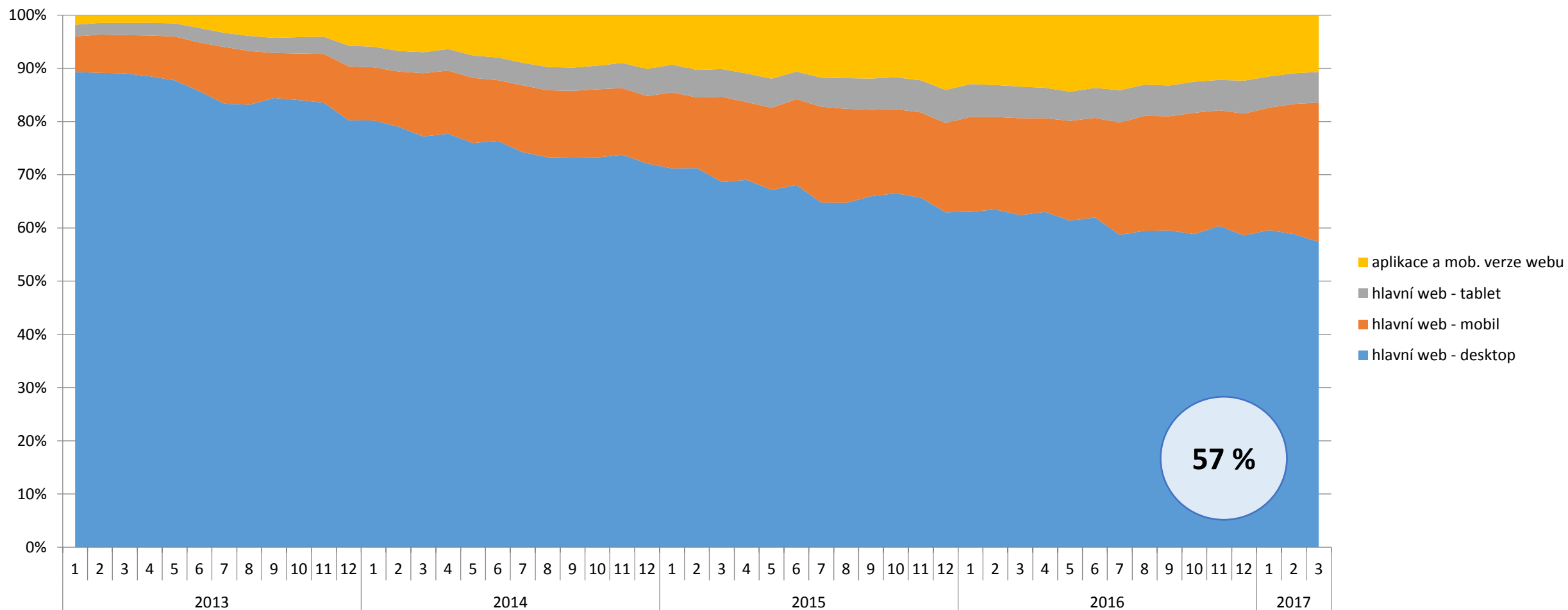
Český rozhlas | Vinohradská 12, 120 99 Praha 2 | [www.rozhlas.cz](http://www.rozhlas.cz)

# **Návštěvnost a poslechnovost ČRo na nových médiích**

**1. 10. 2016 – 31. 3. 2017**



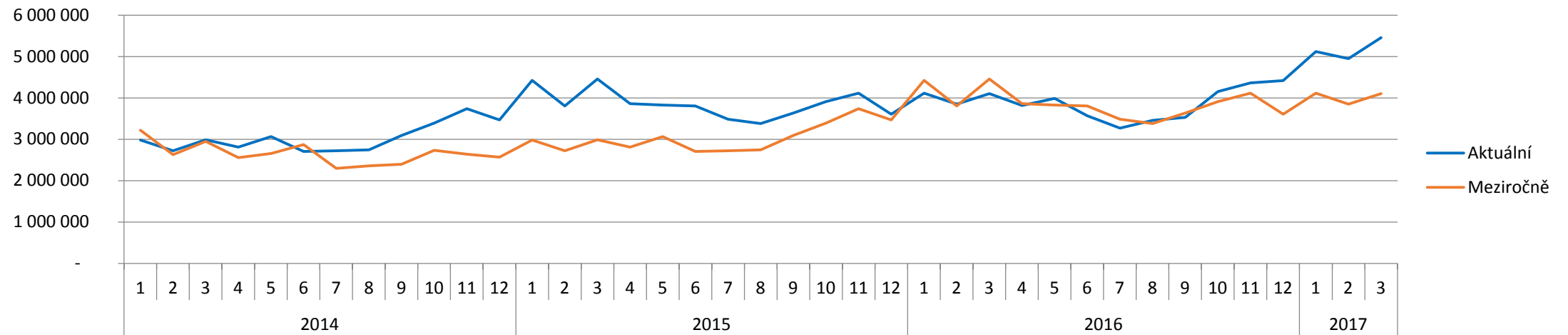
## Vývoj návštěvnosti z mobilů a tabletů na webu a v mobilních aplikacích 1.10.2016 – 31.3.2016



- podíl návštěv na weby rozhlasu z mobilů a tabletů vzrostl na 32 %
- na weby a mobilní aplikace ČRo přišlo z mobilů a tabletů celkem 43 % návštěv

# Meziroční vývoj návštěvnosti webů a aplikací ČRo meziročně

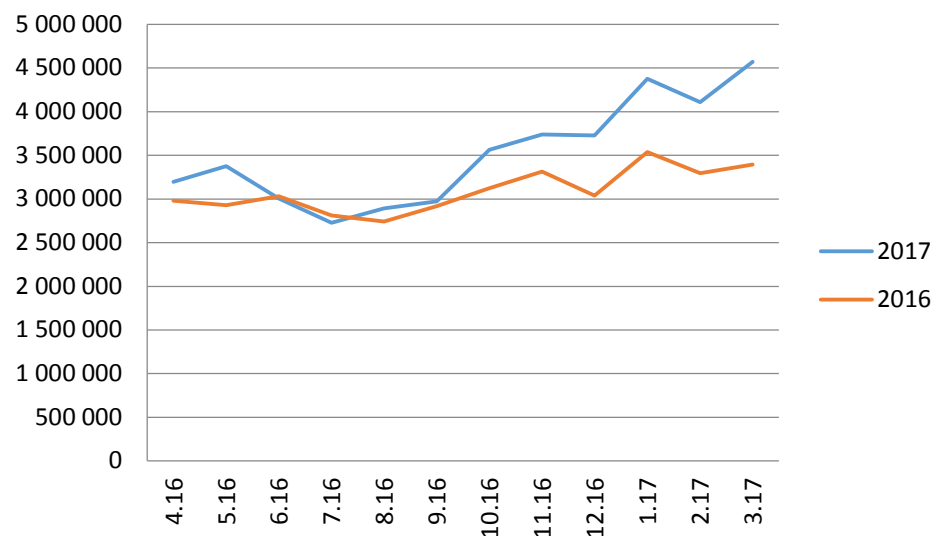
## Návštěvnost všech platforem meziročně (3 roky zpátky)



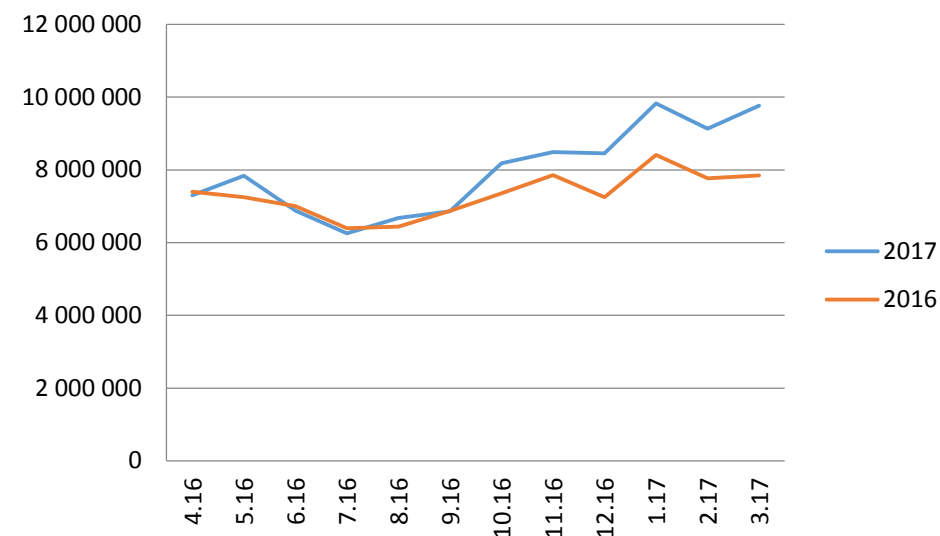
- **Nárůst návštěvnosti ve 4. čtvrtletí 2016 a v 1. čtvrtletí 2017 meziročně o 20%**

# Meziroční vývoj návštěvnosti webů na doméně [rozhlas.cz](http://rozhlas.cz) 1.10.2016–31.3.2017 podle NetMonitoru

## Návštěvy meziročně

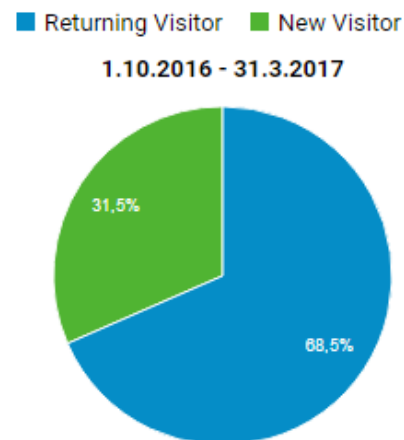
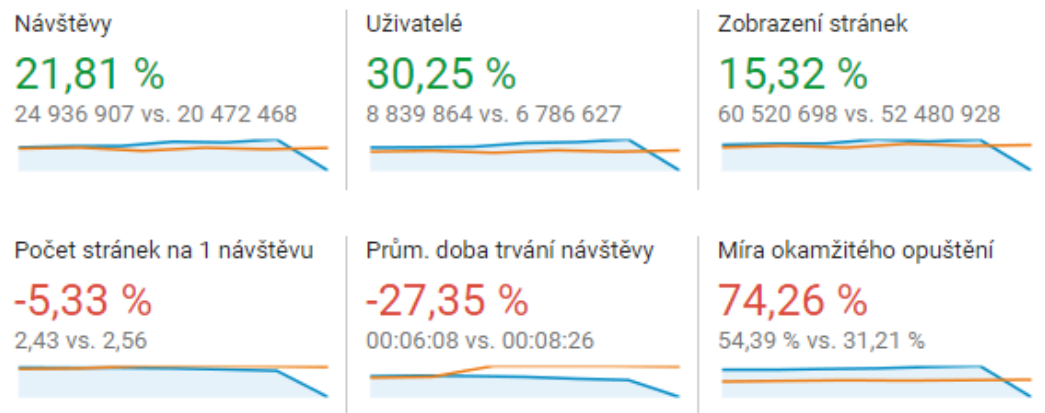
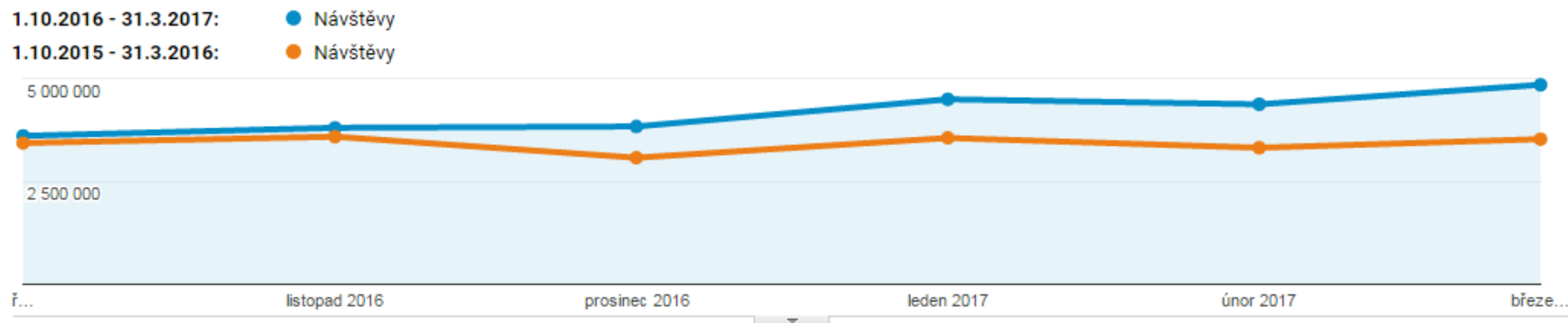


## Zobrazené stránky meziročně



- **Nárůst návštěvnosti o 16%**
- **Nárůst počtu zobrazených stránek o 22%**

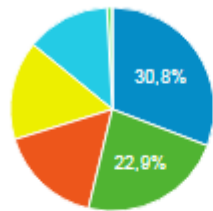
# Meziroční vývoj návštěvnosti webů na doméně [rozhlas.cz](http://rozhlas.cz) 1.10.2016 – 31.3.2017 podle GA



- **Výrazný nárůst návštěv a hlavně nových uživatelů (hlavně díky zpravodajství)**
- **Zvýšený počet návštěv zpravodajství (krátké informativní návštěvy) přinesl pokles průměrné délky návštěvy a zvýšení míry okamžitého opuštění. V tomto případě to není negativní jev.**

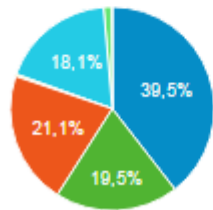
# Vývoj hlavních zdrojů návštěvnosti na webu [rozhlas.cz](http://rozhlas.cz) 1.10.2016 – 31.3. 2017

1. 10. 2016 - 31. 3. 2017



- Organic Search
- Social
- Referral
- (Other)
- Direct
- Display
- Paid Search
- Email

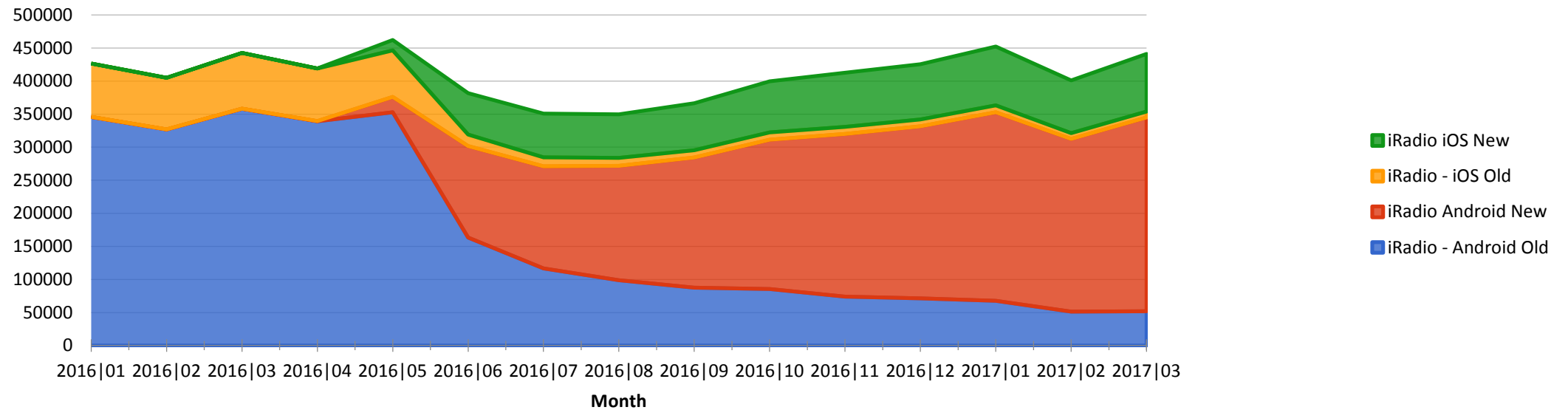
1. 10. 2015 - 31. 3. 2016



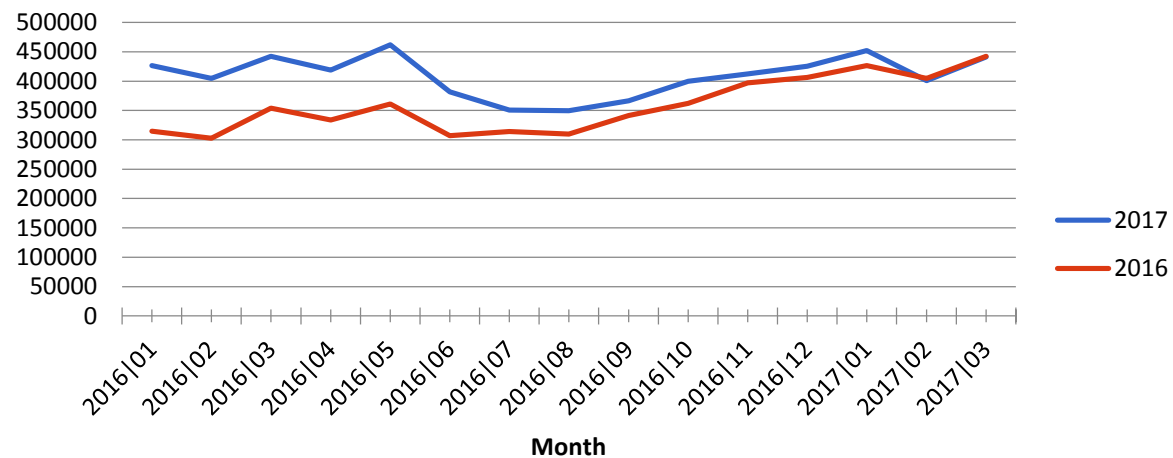
- Organic Search
- Social
- Referral
- (Other)
- Direct
- Display
- Paid Search
- Email

1	Organic Search	4,92 %	↓	
2	Social	42,95 %	↑	
3	Referral	5,22 %	↓	
4	(Other)	6 096,41 %	↑	
5	Direct	11,09 %	↓	
6	Display	23,98 %	↓	
7	Paid Search	13,18 %	↓	
8	Email	27,86 %	↓	

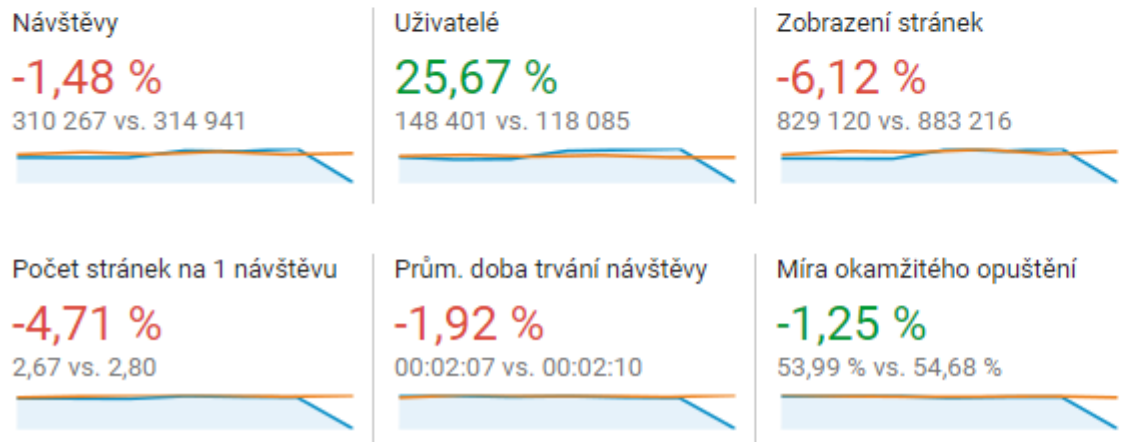
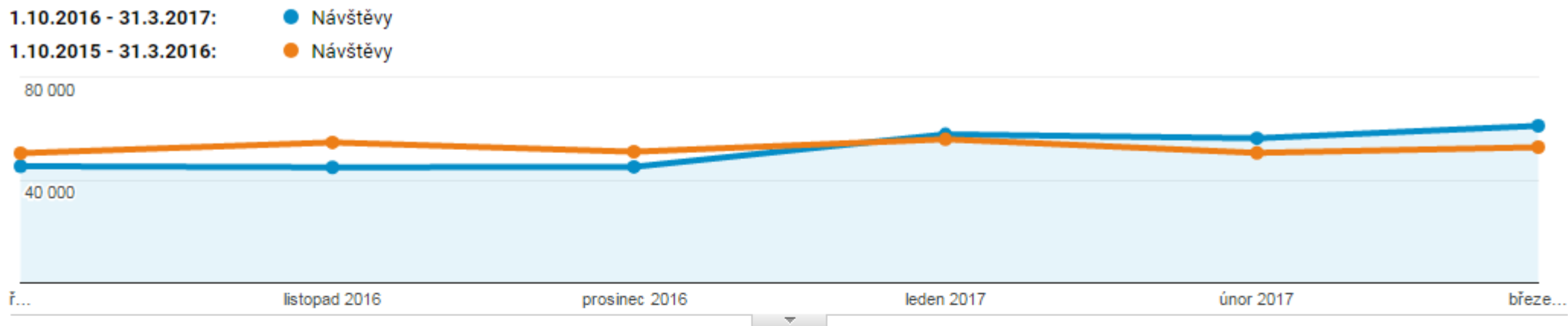
# Vývoj návštěvnosti aplikací iRadio v iOS a Androidu 1. 1. – 31. 3. 2017



## Meziroční srovnání

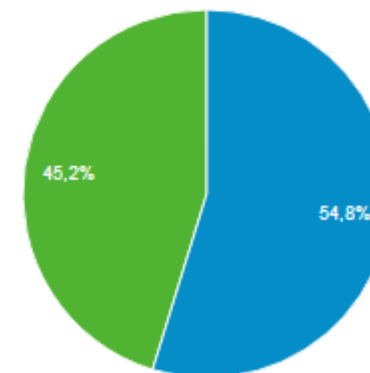


# Vývoj návštěvnosti mobilního webu ČRo [m.rozhlas.cz](http://m.rozhlas.cz); 1.10.2016 – 31.3.2017



■ Returning Visitor ■ New Visitor

1.10.2016 - 31.3.2017



- pokračuje stagnace mobilního webu
- návštěvnost mobilního webu zůstává marginální

# Meziroční vývoj návštěvnost webů ČRo v období 1. 10. 2016 – 31. 3. 2017

	web	návštěvy	meziročně %	zobrazení stránek	meziročně %
1	Rozhlas.cz	24 936 907	22	60 520 698	15
2	Přehrávač	6 447 914	-2	11 334 723	8
3	Zpravy.rozhlas.cz	6 161 665	81	9 983 904	78
4	Radiožurnál	3 855 868	41	6 960 842	29
5	Regiony celkem	3 220 806	17	6 788 482	10
6	Archiv ČRo	3 205 359	-10	11 405 661	8
7	Dvojka	2 399 465	-5	7 031 196	1
8	Radio.cz	1 665 222	-4	3 223 589	-4
9	Wave	1 549 709	11	2 441 852	8
10	Plus + Leonardo	1 221 392	2	2 912 974	1
11	Vltava	722 822	1	2 458 267	-0
12	Brno	451 090	29	1 404 861	33
13	Pardubice	428 155	27	642 157	12
14	Plzeň + Karlovy Vary	364 444	18	738 003	-5
15	Sever + Liberec + Planetárium	354 715	47	594 801	30
16	Region Vysočina	304 220	23	531 178	14
17	web Kraje	254 913	22	571 513	9
18	Zelená vlna	254 715	44	436 489	42
19	Hradec Králové + Safari	236 221	16	514 958	7
20	České Budějovice	224 066	-10	496 511	-11
21	Junior	209 579	29	396 398	-12
22	Region střední Čechy	179 184	-1	356 274	0
23	Leonardo	161 531	-27	289 165	-31
24	Regina DAB Praha	147 658	16	295 531	21



## Meziroční vývoj návštěvnost webů ČRo v období 1. 10. 2016 – 31. 3. 2017

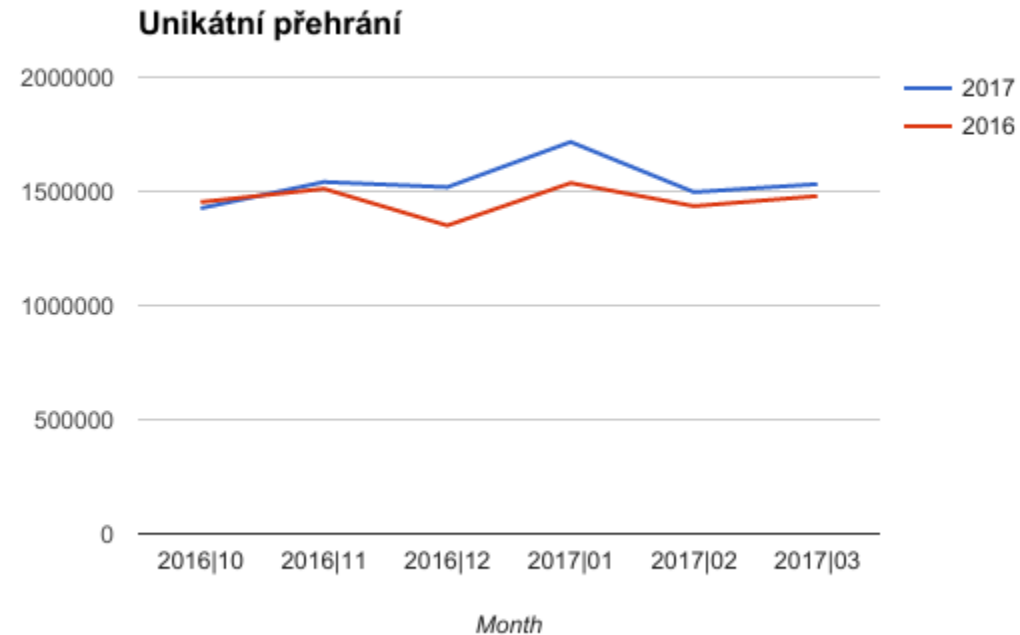
	web	návštěvy	meziročně %	zobrazení stránek	meziročně %
25	Česky a hezky	140 339	20	222 414	-4
26	Olomouc	139 010	-8	315 136	-3
27	Ostrava	135 298	5	311 276	9
28	program	128 791	36	561 876	7
29	Digitální rádio	124 028	316	273 767	186
30	D-dur	121 738	-10	347 783	-3
31	Jazz	119 861	-5	291 019	1
32	lidé	99 183	1	655 458	-5
33	Náboženství	96 483	-8	222 828	-5
34	Čtenářský deník	86 718	-9	332 773	-9
35	Hlas pro tento den	77 912	10	413 213	28
36	Poplatek	73 369	66	251 033	67
37	Webík	59 947	-16	140 618	-21
38	SOČR	49 808	61	156 241	79
39	Toulky českou minulostí	47 391	-18	182 000	-23
40	Vysílače	31 423	-10	201 969	-17
41	O rozhlase	30 165	-4	156 174	-3
42	Světluška a NF	23 712	-6	63 922	-12
43	Před 100 lety	12 250	-58	66 991	-64
44	Počasí	11 234	1	53 401	-9
45	Bitva o Rozhlas	9 048	59	16 581	20
46	Kariéra	8 679	-2	49 607	-12
47	Komentáře	6 869	-15	42 796	-12
48	DRDS	6 519	19	15 645	-19

# Meziroční vývoj poslechovosti na přehrávači ČRo a na Play.cz 1. 10. 2016 – 31. 3. 2016

(data nezahrnují poslech ČRo na stránkách kamer (přes YouTube), na internetových agregátorech rádií a mobilních aplikacích)

	live stream	na přehrávači ČRo	ČRo meziročně %	spuštění na Play.cz	Play.cz meziročně %
	<b>poslech vysílání celkem</b>	4 487 046	-3	726 051	-1
1	<b>Radiožurnál</b>	1 666 465	-0	323 261	-2
2	<b>Dvojka</b>	902 852	-7	91 719	-3
3	<b>Plus</b>	432 545	6	29 543	34
4	<b>Vltava</b>	277 924	-7	14 612	4:00
5	<b>Wave</b>	183 147	-16	19 898	-2
6	<b>D-dur</b>	159 476	-3	6 669	-6
7	<b>Brno</b>	145 054	8	34 715	5
8	<b>Jazz</b>	120 436	-6	16 285	20
9	<b>Junior</b>	95 954	-3	5 681	-2
10	<b>Rádio Retro</b>	74 901	22	13 680	-25
11	<b>České Budějovice</b>	64 892	-1	13 595	-8
12	<b>Plzeň</b>	54 920	7	7 363	-22
13	<b>Olomouc</b>	43 718	-2	9 940	3
14	<b>Hradec Králové</b>	44 465	5	10 536	2
15	<b>Region Vysočina</b>	38 254	3	8 875	2
16	<b>Ostrava</b>	34 363	-5	7 818	7
17	<b>Region Střední čechy</b>	33 481	-1	4 197	-10
18	<b>Sever</b>	30 540	2	9 179	-8
19	<b>Pardubice</b>	27 992	3	5 957	11
20	<b>Liberec</b>	15 916	25	3 075	16
21	<b>Regina DAB Praha</b>	12 778	27	1 378	-53
22	<b>Junior - Písnicky</b>	11 594	-19	3 394	-26
23	<b>Karlovy vary</b>	9 286	8	1 083	-21
24	<b>ČRo7 zahraniční vysílání</b>	6 093	-1	2 314	-18

## Vývoj poslechovosti audií v Audioarchivu a článkách na webu 1.10.2016–31.3.2016



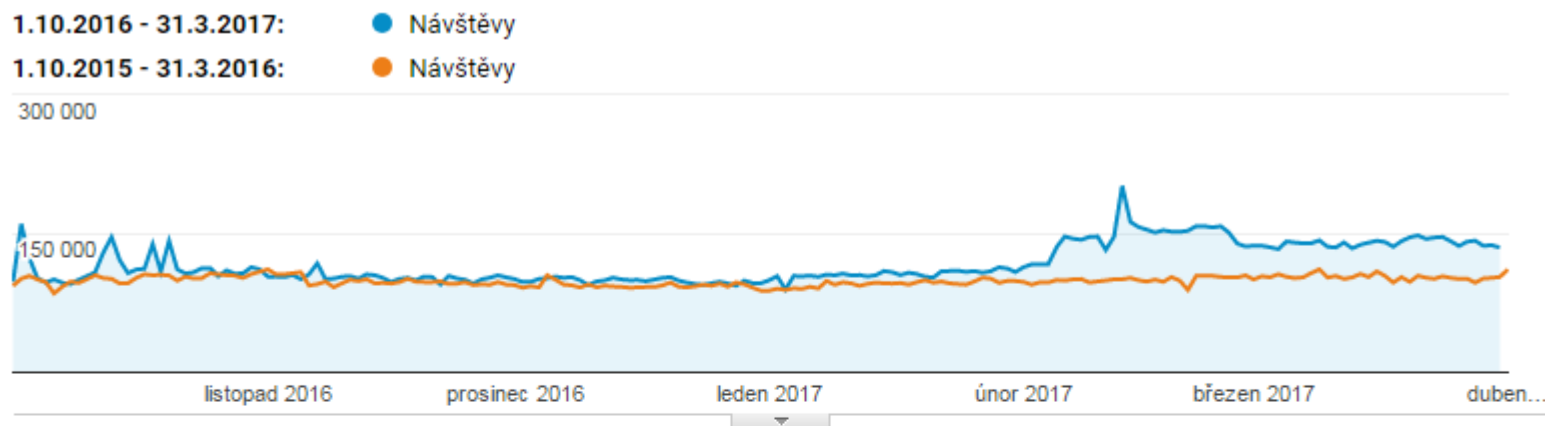
9 229 572 vs. 8 765 344 unikátních poslechů

- poslechovost pořadů v Audioarchivu ČRo mezeročně vzrostla o **+5%**.

## Vývoj poslechovosti nejposlouchanější pořady v Audioarchivu 1.10. 2016 – 31.3.2017

Stanice a pořad	Celkem poslechů	Meziročně %
1. Vltava - Hry a četba	132 172	
2. Dvojka - Jak to vidí...	121 061	-15,38
3. Dvojka - Četba na pokračování	119 602	37,84
4. Vltava - Četba na pokračování	94 866	4877,23
5. Radiožurnál - Host Radiožurnálu	91 346	-1,44
6. Dvojka - Čtení pro celou rodinu	66 958	
7. Dvojka - Rozhlasová hra	58 935	-3,63
8. Dvojka - Kupředu do minulosti	56 025	-47,77
9. Dvojka - Historie českého zločinu	54 101	532,17
10. Dvojka - Host do domu	52 541	23,79
11. Plus - Názory a argumenty	52 080	-15,81
12. Radio Wave - On Air	48 961	82,34
13. Dvojka - Meteor	48 902	-8,95
14. Vltava - Kabinet	45 872	109,33
15. Dvojka - Toulky českou minulostí	43 999	-18,42

# Vývoj návštěvnosti (stahování RSS feedů) podcastů ČRo 1. 7. – 31. 12. 2016



Návštěvy

18,26 %

21 318 153 vs. 18 026 842



Uživatelé

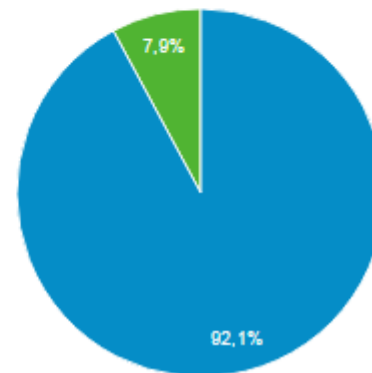
19,00 %

19 649 482 vs. 16 512 226



■ New Visitor ■ Returning Visitor

1.10.2016 - 31.3.2017



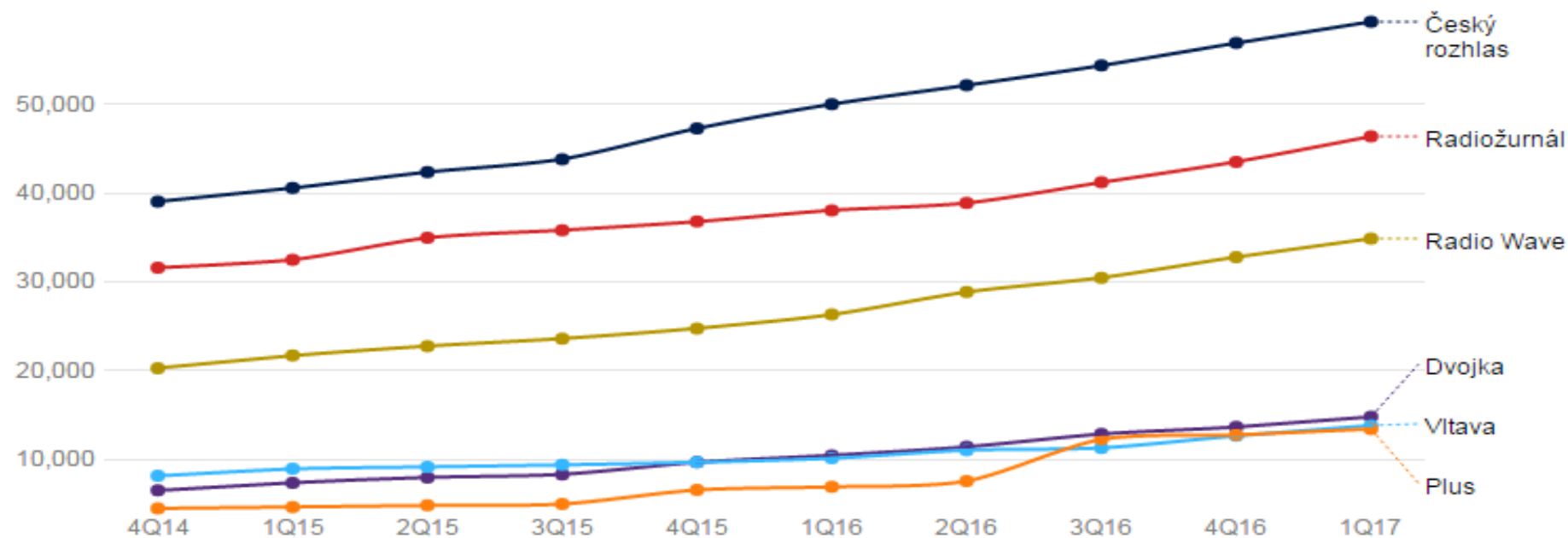
- pokračuje mírný růst návštěvnosti podcastů ČRo, projevilo se zavedení stránek pořadů stanic a kampaň Wave
- toto měření zaznamenává pouze žádosti, včetně automatických, o feed podcastů
- přehrání podcastů nelze měřit, protože si uživatel spouští ze svého mobilu nebo PC stažená audia

## Denní odběr podcastů vybraných pořadů

Podcast	Unikátní události
Toulky českou minulostí	4915
Věda	4750
Příběhy 20. století	4530
Host Radiožurnálu	4424
Jak to vidí...	4406
Stopy, fakta, tajemství...	3852
Plus	3401
Radiožurnál	3362
Dvacet minut Radiožurnálu	2896
Leonardo	2691
Radio wave	2579
Večerní Host Radiožurnálu	2466
ČRo1	2434
Dvojka	2365
Meteor	2294

# Facebook: počet fanoušků

Počet fanoušků

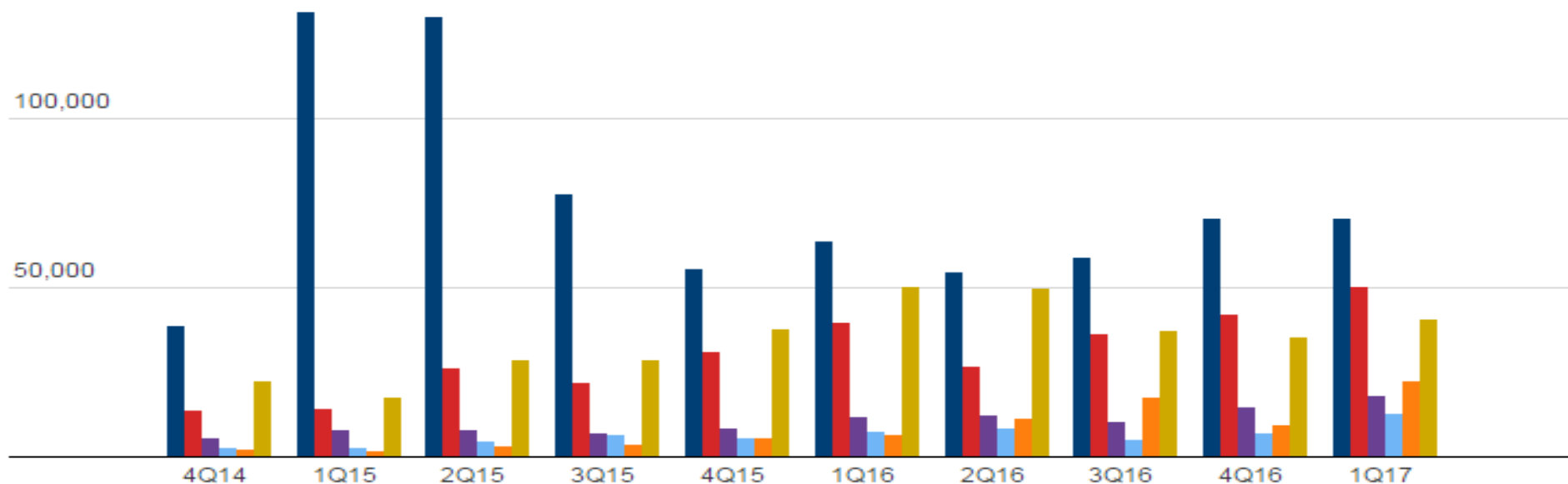


- Stabilní růst fanoušků u všech našich facebookových profilů
- Průměrně o 6 % oproti předchozímu čtvrtletí

# Facebook: průměrný denní dosah po čtvrtletích

## Průměrný denní dosah

Český rozhlas Radiožurnál Dvojka Vltava Plus Wave

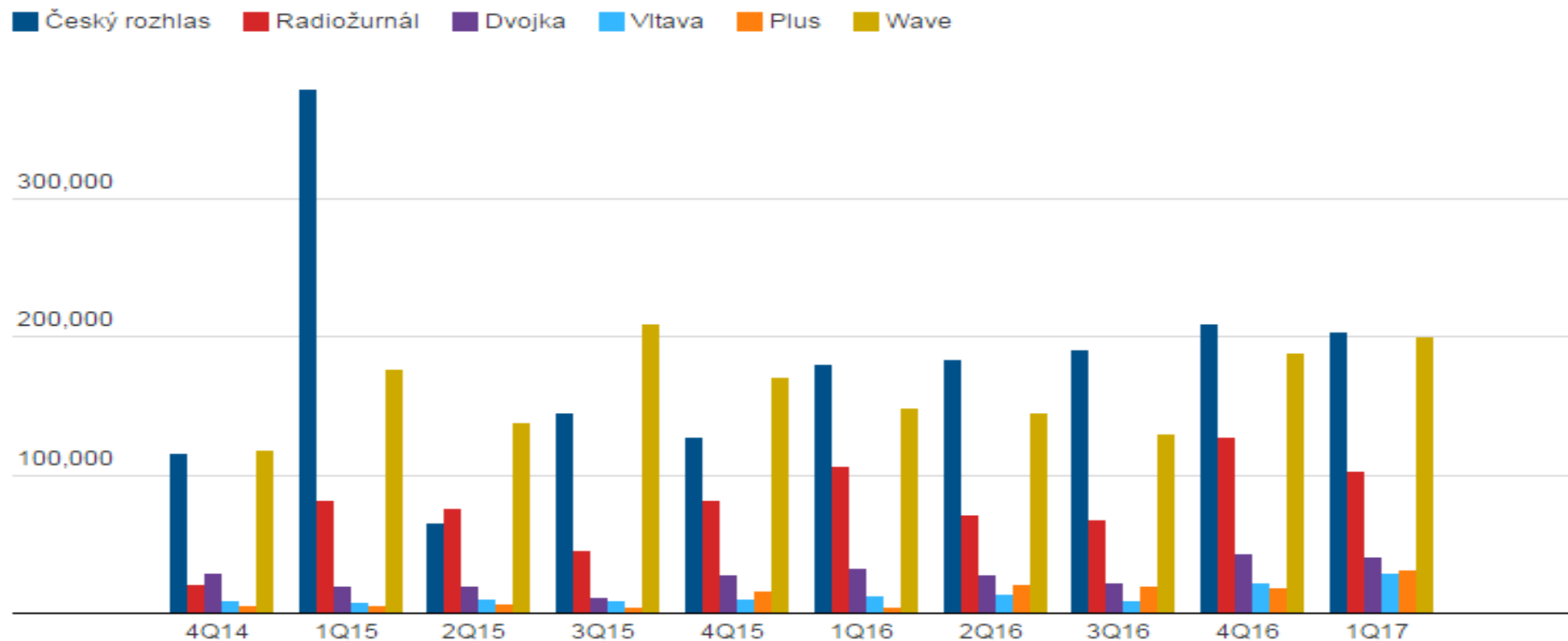


- Výrazný nárůst denního dosahu zaznamenal Plus (+135 %), kterému pomohl rozhovor s Ondřejem Vetchým, který vidělo téměř 600 000 uživatelů
- Výborně se také dařilo Vltavě (+ 80 %)
- Všechny ostatní profily jsou taktéž v kladných číslech



# Facebook: akvizice na web [www.rozhlas.cz](http://www.rozhlas.cz)

## Akvizice na web Českého rozhlasu

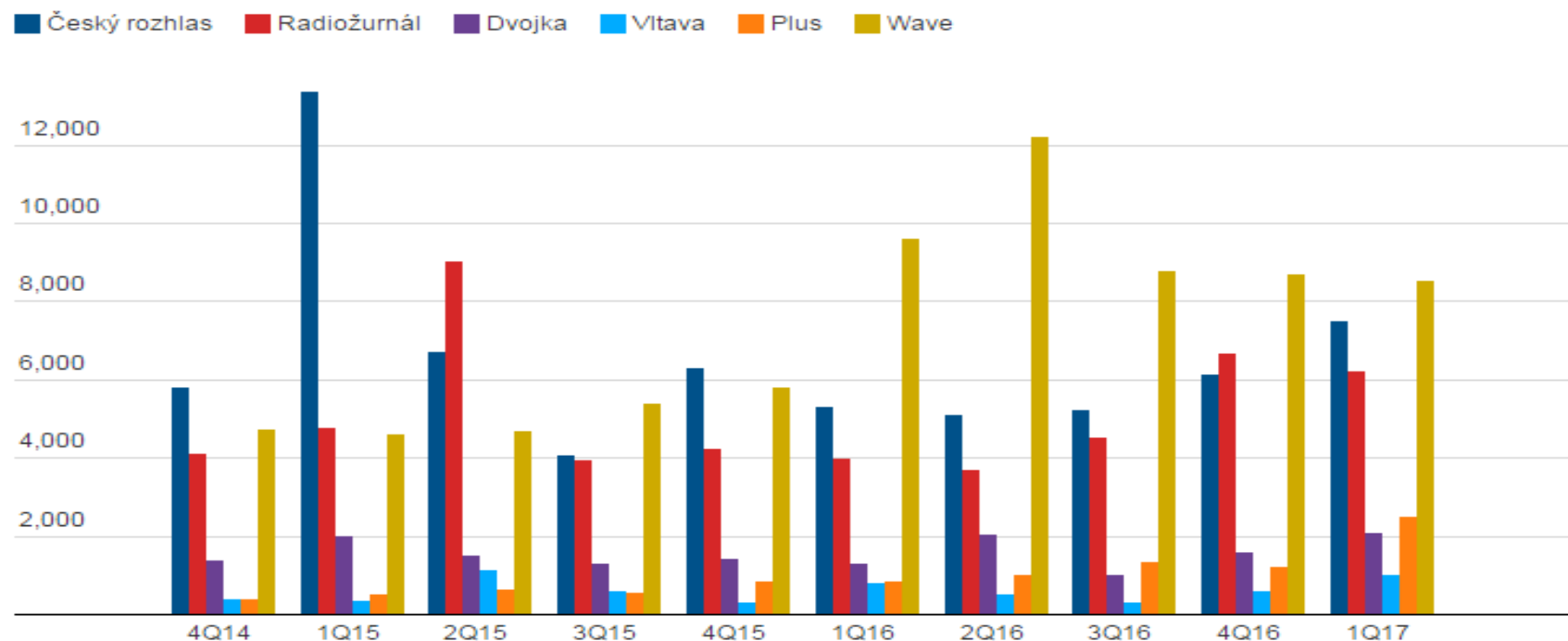


- Akvizice výrazně stoupla Plusu (+238 %), Vltavě (+34 %) a Radiožurnálu (+22 %)
- U ostatních profilů stagnace

# Facebook: „Konzumace obsahu“ na profilech ČRo

Page consumptions = suma všech interakcí: link clicks, likes, comments, shares

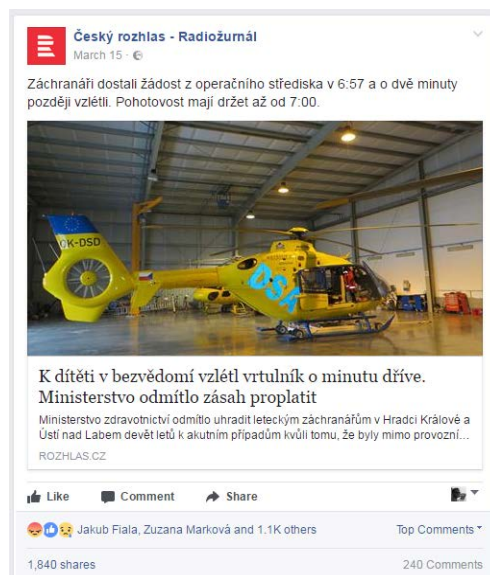
## Průměrná denní konzumace



- Největší nárůst u Plusu (+ 107 %), Vltavy (+ 67 %), Dvojky (+ 33 %) a hlavního profilu (+ 22%)
- Radiožurnál i Wave mírný pokles

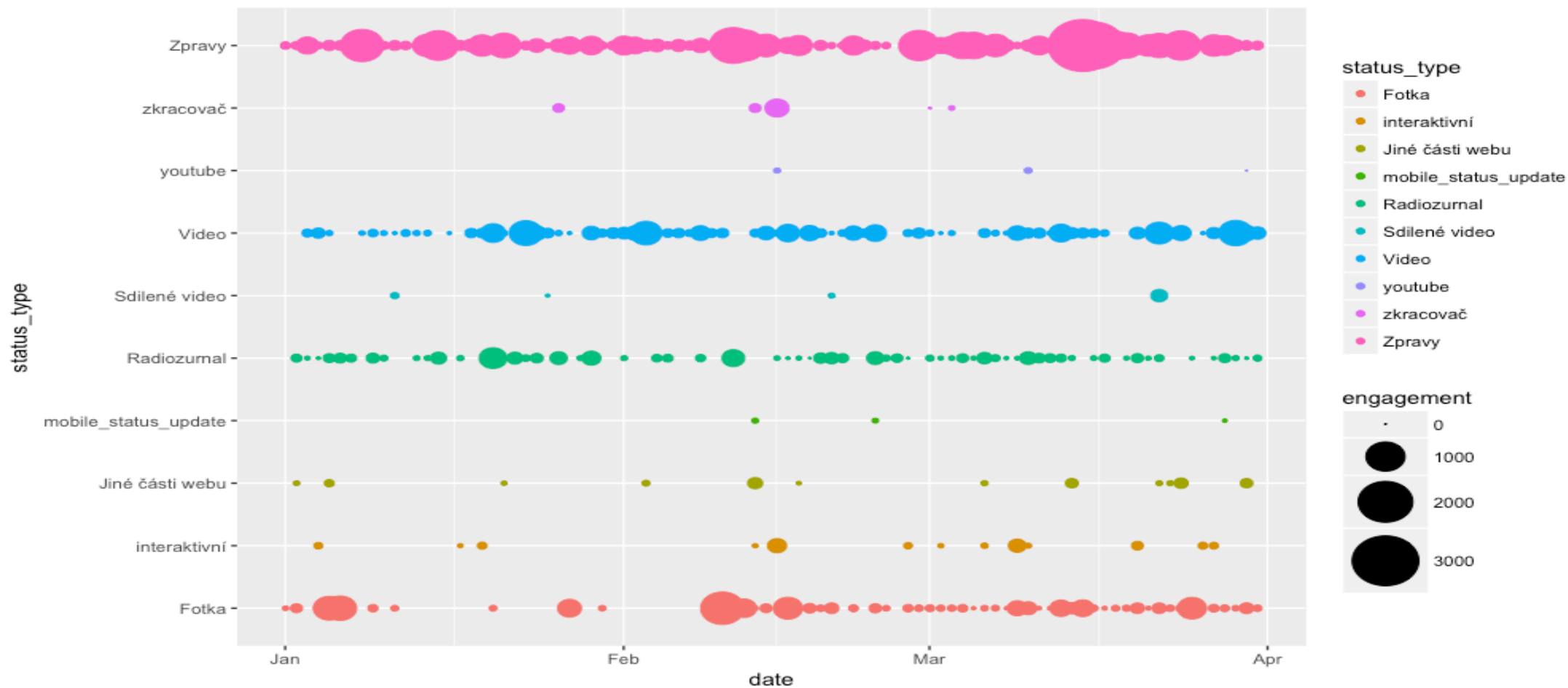
# Hlavní trendy

- Hlavnímu profilu Českého rozhlasu pomohlo několik příspěvků, které se zobrazily více jak 100 000 uživatelům. Nejúspěšnějším příspěvkem byla archivní fotka zamrzlé Vltavy.
- U Radiožurnálu došlo k významnější změně strategie. Dramaticky se zvýšil počet publikovaných příspěvků i zastoupení videí. Díky tomu se zvýšila akvizice ze sociálních sítí. Nejúspěšnějšími formáty jsou stále sdílené zprávy ze zpravodajského webu.



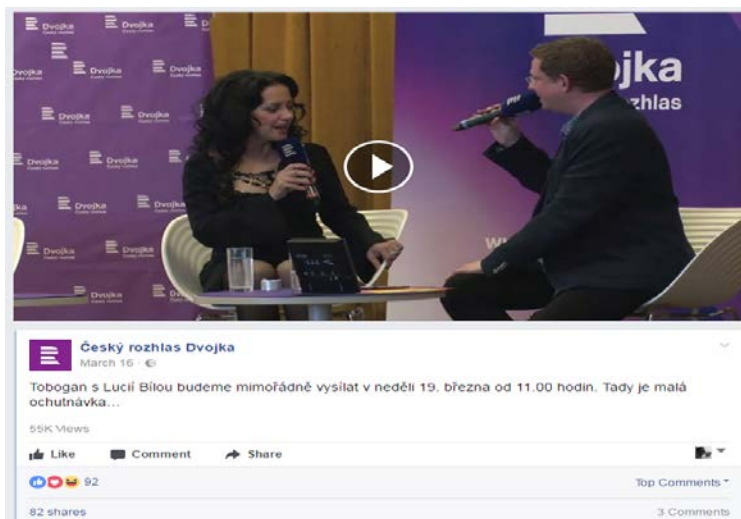
# Hlavní trendy

Úspěšnost jednotlivých formátů na RŽ podle engagementu (1Q17)



# Hlavní trendy

- Na Dvojce fungovaly dvě videa pořadu Tobogán. Největší úspěch zaznamenalo video s Lucií Bílou, které vidělo 55 tisíc lidí. Dalším výborným postem bylo video s Jiřím Menzelem, taktéž v Tobogánu. V propagaci tohoto pořadu navrhujeme dále pokračovat.
- Nejlepších čísel v tomto čtvrtletí dosáhla Vltava, která od ledna přijala novou editorku sociálních sítí. Její svědomitá a energická práce posouvá Vltavu dopředu. Nejúspěšnější byl rozhovor se sochařem Olbramem Zoubkem.

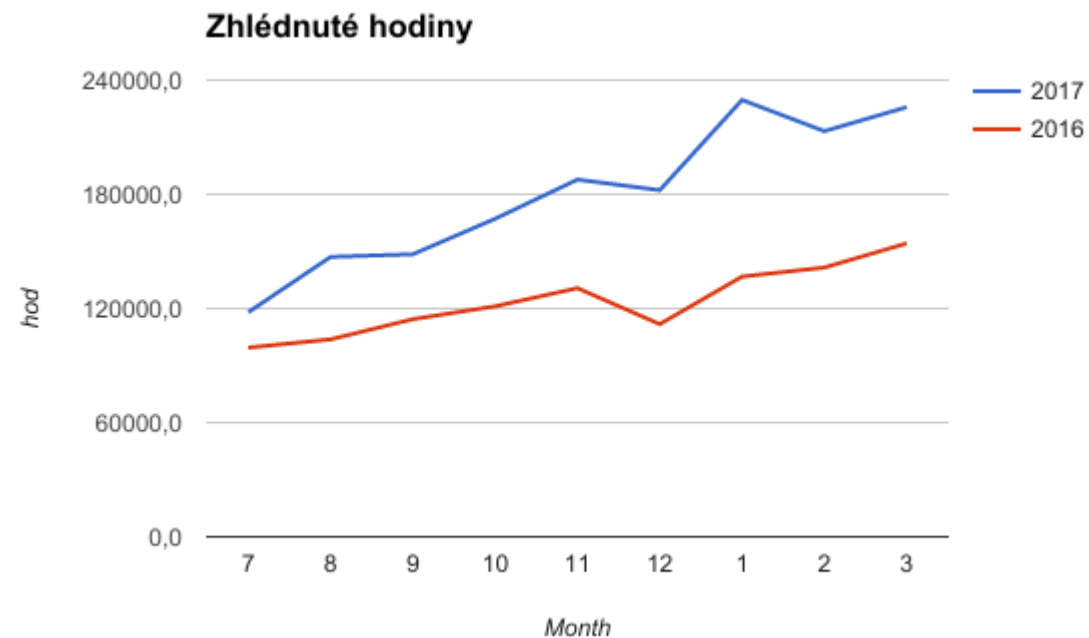
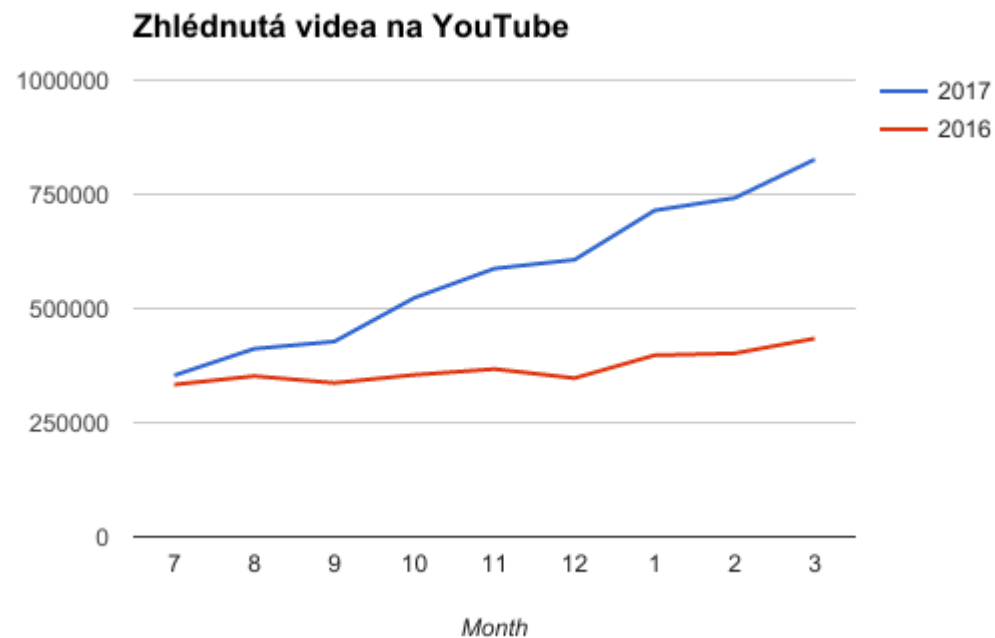


# Hlavní trendy

- Plus strhnul počítadla již první den tohoto roku, kdy publikoval rozhovor s Ondřejem Vetchým, který vidělo na FB neuvěřitelných 580 000 uživatelů. Díky tomu se dramaticky zvýšily i celkové statistiky za první čtvrtletí tohoto roku.
- Radio Wave ve sledovaném období více méně stagnovalo, hezky zvýšil ale průměrný dosah příspěvků. Výrazný úspěch zaznamenalo video Dementi s Andrejem Babišem.



## Vývoj sledovanosti video souborů ČRo na YouTube 1.7.2016 – 31.3.2017



4 000 724 vs. 2 302 792 zhlédnutých videí na všech kanálech ČRo

- Celková sledovanost video kanálů ČRo na YouTube meziročně vzrostla o **+74%** a celková délka sledování videí o **51%**.

# Meziroční vývoj návštěvnosti nových médií ČRo 1.10.2016 – 31.3. 2017

návštěvy	2 017	2 016	vývoj v %	poznámka
Rozhlas.cz	24 936 907	20 472 468	21,8	
RadioJunior.cz	209 579	162 810	28,7	
mobilní web m.rozhlas.cz	310 267	314 941	-1,5	
Karel je King	2 354			od 17/4/2016
Půlstoletí s Cimrmanem	37 025			od 3/9/2016
Příběh rozhlasu	53 882	54 121	-0,4	
Scarlatti	3 873	3 781	2,4	od 4/5/2015
Zhasni.cz	24 158			od 2017
Desktop aplikace	144 724	137 928	4,9	
<i>weby celkem:</i>	<i>25 722 769</i>	<i>21 146 049</i>	<i>21,6</i>	
aplikace - iRadio Android nová + stará	1 973 211	1 975 546	-0,1	
aplikace - iRadio iOS nová + stará	558 923	464 199	20,4	
aplikace - Zprávy Android	252 525	221 405	14,1	
aplikace - Zprávy iPhone + iPad	95 521	83 795	14,0	
aplikace - Wave Android	18 049	56		od 2016
aplikace - Wave iOS	8 516	4		od 2016
aplikace - Radiotéka celkem	88 133			od 2016
<i>aplikace celkem:</i>	<i>2 994 878</i>	<i>2 745 005</i>	<i>9,1</i>	
<b>celkem:</b>	<b>28 717 647</b>	<b>23 891 054</b>	<b>20,2</b>	
Generation What	8 714	719	1 112,0	od 2016
Play.cz (stanice ČRo)	726 051	715 239	1,5	počet GA/unikátní události
Radio.cz	1 740 111	1 810 460	-3,9	

Tyto statistiky nezahrnují přístupy ze sítě ČRo; Embedovaný přehrávač ČRo, YouTube; agregátory webrádií a další platformy.



# Hlavní trendy klouzavého pololetí 1. 10. 2016 – 31. 3. 2017

Meziroční výsledky jsou většinou pozitivní, počet uživatelů webu [rozhlas.cz](http://rozhlas.cz) stoupl o **30 %** a počet návštěv o **22 %**.

Návštěvnost mobilních aplikací převážně rostla – na iRadiu pro Android o **-0,1 %**, pro iOS o **20 %**. Stoupla i návštěvnost mobilní aplikace Zprávy v mobilech s Androidem a iOS o **14 %** a o **14 %**. Výborně se uchytila Radiotéka.

Poměr přístupů na online platformy ČRo z desktopů a laptopů poprvé poklesl na **57 %**, z mobilů a tabletů k nám přistupuje **43 %** uživatelů.

Nejvýznamnější nárůsty souvisí se zpravodajstvím (Zprávy **81 %** a Radiožurnál **41 %**). Sekundují jim regiony a Wave.

Poslech živého vysílání stanic ČRo na webu rozhlas.cz mírně klesl, stoupá trvale poslech audií z Audioarchivu (**+5 %**).

Akvize návštěvnosti ze sociálních sítí klesla, z Facebooku zvýšil počet návštěv na webu ČRo jen celorozhlasový profil. Radiožurnál a Plus zvýšily dosah a konzumaci obsahu na Facebooku, největší ztráty zaznamenala Vltava.

*9/5/2017 zpracovali: Centrum nových médií, M. Greguš, V. Soudný*