



**RADIO PROJEKT:  
základní výsledky výzkumu  
období: 1. 4.2019 - 30.9.2019  
výsledky zveřejněny dne 6. 11. 2019**

*Interní materiál ČRo obsahuje:  
informace o poslechovosti rozhlasových stanic, které zjišťuje kontinuální výzkum Radio Projekt*

**Zpracovalo Analytické a výzkumné oddělení ČRo**

7.11.2019

# RADIO PROJEKT

## základní výsledky výzkumu

### za období

# 1.4.2019 – 30.9.2019

výsledky zveřejněny dne 6. 11. 2019

Interní materiál – zpracovalo Analytické a výzkumné oddělení  
Olga Gheorghiev

# Obsah

Strana 4

**Celkový přehled**

Strana 9

**Hlavní zjištění**

Strana 14

**Základní informace o Českém rozhlasu**

Strana 22

**Základní informace o soukromých stanicích**

Strana 27

**Situace v jednotlivých krajích**

Strana 45

**Shrnutí**

Strana 50

**Příloha – chybové intervaly**

# Celkový přehled

# Situace na rádiovém trhu ČR

- ve srovnání s minulou etapou výzkumu Radio Projekt (1.1.2019 – 30.6.2019) **došlo** na rozhlasovém trhu v období 1.4.2019 – 30.9.2019 **k nárůstu počtu posluchačů včera a v minulém týdnu. Průměrná doba poslechu se snížila o dvě minuty.**
- **celkový podíl na trhu u veřejnoprávního vysílání se ve srovnání s minulým měřením zvýšil na 21,8 % (dříve 21,7 %, nárůst o 0,1 p.b.)**
- **Pořadí celoplošných stanic podle share – první pozici obhájilo Rádio Impuls (stejný podíl), na druhém místě ČRo Radiožurnál (nárůst), na třetím místě je Frekvence 1 (nárůst podílu), na čtvrtém místě Evropa 2 (pokles podílu), pátá zůstala stanice ČRo Dvojka (nárůst).**
- **Podle celkového podílu všech stanic na rozhlasovém trhu se umístil vedle Frekvence 1 na 3. – 4. místě Rádio Blaník (nárůst).**
- **k nárůstu share v rámci celé ČR došlo ze stanic Českého rozhlasu u ČRo Radiožurnál, ČRo Dvojka, ČRo Vysočina, ČRo Ostrava.**
- **Svůj podíl na trhu si udržely stanice ČRo Vltava, ČRo Regina Praha, ČRo Sever, ČRo Hradec Králové, ČRo Pardubice, ČRo Olomouc, ČRo Zlín.**
  
- Pozn. změny u stanic ČRo Rádio Wave, ČRo Jazz, ČRo D – Dur a Rádía Junior nelze vzhledem k velikosti publik seriózně statisticky vyhodnotit

Zdroj: Radio Projekt 1.1.2019 – 30.6.2019, 1.4.2019 – 30.9.2019

# Český rozhlas

- Českému rozhlasu jako celku rostly počty posluchačů DR a WR, přičemž se týdenní poslechové statisticky významně. Doba poslechu se snížila o 6 minut, podíl na trhu se zvýšil o 0,1 p.b.
- Celoplošné vysílání zaznamenalo statisticky významný nárůst denní a týdenní poslechové. Průměrná doba poslechu poklesla o 4 minuty, zatímco se podíl na trhu zvýšil o 0,4 p.b.
- U regionálního vysílání se snížily průměrná doba poslechu a podíl na trhu, zatímco denní a týdenní poslechové rostly.
- K poklesu denní i týdenní poslechové došlo u ČRo Region, ČRo Brno a ČRo Olomouc.
- Nárůst DR i WR se týkal ČRo Radiožurnál, ČRo Regina Praha, ČRo České Budějovice, ČRo Pardubice, ČRo Vysočina, ČRo Zlín, ČRo Ostrava, ČRo Karlovy Vary.
- ČRo Hradec Králové vykazuje pokles WR a zároveň nárůst DR.
- U stanicí ČRo Dvojka a ČRo Sever denní poslechové naopak poklesla, zatímco se WR zvýšila.
- ČRo Vltava vykazuje pokles WR, zatímco DR zůstala beze změn.
- U stanicí ČRo Plus a ČR Liberec rostla WR, zatímco DR zůstala beze změn. U stanice ČRo Plzeň poklesla DR, zatímco WR zůstala na stejné úrovni.
- Regionální stanicí ČRo s nejvyšším DR je dlouhodobě ČRo Brno.

Pozn. změny u stanic ČRo Rádio Wave, ČRo Jazz, ČRo D – Dur a Rádía Junior nelze vzhledem k velikosti publik seriózně statisticky vyhodnotit

Zdroj: Radio Projekt 1.1.2019 – 30.6.2019, 1.4.2019 – 30.9.2019

# Celoplošné rozhlasové stanice

## ČRo Radiožurnál

- Statisticky významný růst počtu posluchačů DR a WR. Došlo i k růstu posluchačů, kteří ČRo Radiožurnál uvádějí jako svou nejposlouchanější stanici, stanice postoupila v tomto ukazateli na druhé místo.
- V pořadí všech stanic podle denní poslechoвости zůstává na druhém místě podle týdenní poslechoвости je na třetím.
- V pořadí podle podílu na trhu udržel druhou pozici.

## ČRo Plus

- Nárůst týdenní poslechoвости, denní poslechoвость zůstala beze změn.
- V pořadí všech celoplošných stanic podle DR a WR udržel šesté, resp. sedmé místo. Podle podílu na trhu zůstal šestý.

## Rádio Impuls

- Opakovaně první v pořadí z hlediska DR, WR i share a také opět nejposlouchanější stanicí. Nárůst denní poslechoвости a statisticky významný nárůst týdenní poslechoвости.

## Evropa 2

- Nárůst týdenní poslechoвости, DR poklesl. V pořadí všech stanic podle DR si udržela třetí místo, podle WR zůstala na druhém místě. Z hlediska počtu posluchačů, pro které je nejposlouchanější stanicí, je na třetím místě.

## Frekvence 1

- Nárůst denní poslechoвости a statisticky významný nárůst týdenní poslechoвости.
- V pořadí podle DR, WR a nejposlouchanějších stanic je na čtvrtém místě, v pořadí podle podílu na trhu je třetí.

Zdroj: Radio Projekt 1.1.2019 – 30.6.2019, 1.4.2019 – 30.9.2019

# Hlavní zjištění



# Poslech rádiových stanic v ČR

Celkový **daily reach** v tomto období dosáhl hodnoty **62 %**, tj. včera alespoň jednu z rozhlasových stanic slyšelo **5 mil. 463 tis.** obyvatel České republiky ve věku 12 – 79 let. Jedná se o **nárůst** oproti předchozímu období (dříve 61,7 %, 5 mil. 432 tis., **statisticky nevýznamný nárůst o 31 tis.**).

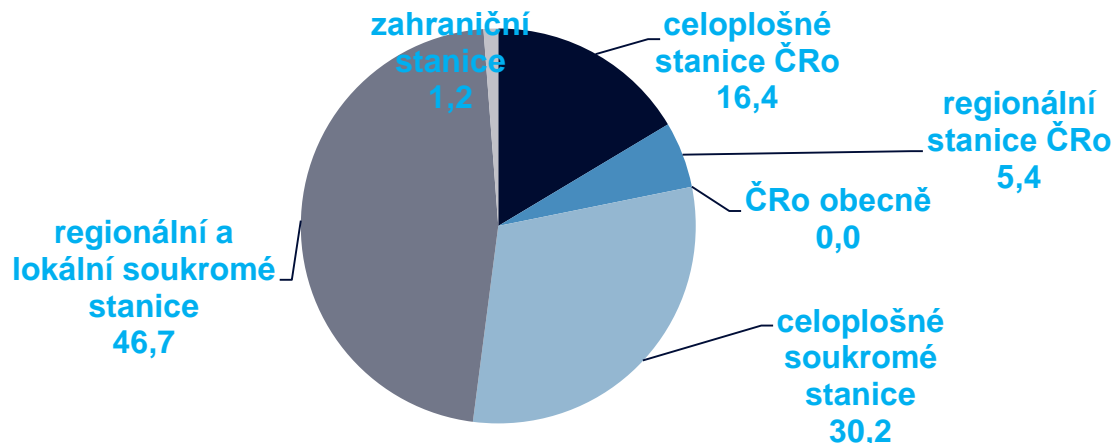
**Weekly reach**, tj. poslech v posledních sedmi dnech, uvedlo **86,7 %** obyvatel České republiky starších 12 let, tj. **7 mil. 639 tis.** posluchačů a posluchaček (dříve 86,7 %, tj. 7 mil. 617 tis, **nárůst o 22 tis.**).

**ATS relative**, tj. průměrná doba poslechu, **se snížila o dvě minuty** a dosahuje hodnoty **4 hodiny a 31 minut** (dříve 4 hodiny a 33 minut).

**Ukazatele denního a týdenního poslechu rádií se mírně zvýšily. Dlouhodobě se doba poslechu pohybuje okolo hodnoty 4 hodiny a 30 minut.**

Zdroj: Radio Projekt 1.1.2019 – 30.6.2019, 1.4.2019 – 30.9.2019

# Podíly na rádiovém trhu



**Podíl Českého rozhlasu jako celku se na rádiovém trhu zvýšil, aktuálně dosahuje 21,8 %** (dříve 21,7 %, nárůst o 0,1 p.b.), přičemž se celku celoplošných stanic ČRo podíl na trhu zvýšil na 16,4 % (dříve 16 %, nárůst o 0,4 p.b.), zatímco celek veřejnoprávních regionálních stanic svůj share snížil na 5,4 % (dříve 5,7 %, pokles o 0,3 p.b.).

**Podíl soukromého vysílání jako celku na rádiovém trhu zůstal 76,9 %, tržní podíl soukromých celoplošných stanic se zvýšil na 30,2 %** (dříve 30,1 %, nárůst o 0,1 p.b.).

**Podíl veřejnoprávního vysílání jako celku na trhu kolísá, nicméně stále platí, že vůči soukromému sektoru dlouhodobě drží přes pětinu trhu.**

Zdroj: Radio Projekt 1.1.2019 – 30.6.2019, 1.4.2019 – 30.9.2019

# Pořadí celoplošných stanic podle DR a share

DR – denní poslech v tisících	2Q + 3Q 2019	DR – změna	share - podíl na trhu ČR v %	2Q +3Q 2019	share - změna
1 Rádio Impuls	1021	10	Rádio Impuls	12,7	0,0
2 ČRo Radiožurnál	909	51	ČRo Radiožurnál	10,4	0,3
3 Evropa 2	839	-14	Frekvence 1	9,1	0,4
4 Frekvence 1	690	22	Evropa 2	8,4	-0,3
5 ČRo Dvojka (Praha)	317	-9	ČRo Dvojka (Praha)	4,2	0,1
6 ČRo Plus	97	0	ČRo Plus	1,0	-0,1
7 ČRo Vltava	52	0	ČRo Vltava	0,5	0,0

Poznámka: Změny, které jsou na hranici či přesahují velikost statistické chyby, jsou zvýrazněny tučně a číslo je v barevném poli.

**V pořadí všech stanic podle DR zůstalo na pátém místě Rádio Blaník s denním poslechem 619 tis. (dříve 588 tis.). Podle celkového podílu všech stanic na rozhlasovém trhu se umístil vedle Frekvence 1 na 3. – 4. místě (podíl 9,1 %).**

Zdroj: Radio Projekt 1.1.2019 – 30.6.2019, 1.4.2019 – 30.9.2019, hodnoty jsou uváděny zaokrouhlené

# Pořadí prvních deseti regionálních stanic podle DR

	DR – denní poslech v tisících	1Q + 2Q 2019	2Q + 3Q 2019	Chyba (v 000)	DR – změna
1	Rádio Blaník	588	619	36	31
2	Rádio Kiss	355	358	28	3
3	Country radio	257	268	24	11
4	Rádio Beat	268	256	24	-12
5	Fajn Radio	143	188	20	45
6	Hitrádio Orion	133	132	17	-1
7	Rock Rádio	115	121	16	6
8	Radio Čas	89	101	15	12
9	Rádio Krokodýl	94	93	14	-1
10	Hitrádio Černá Hora (dříve Rádio Černá Hora)	103	87	14	-16

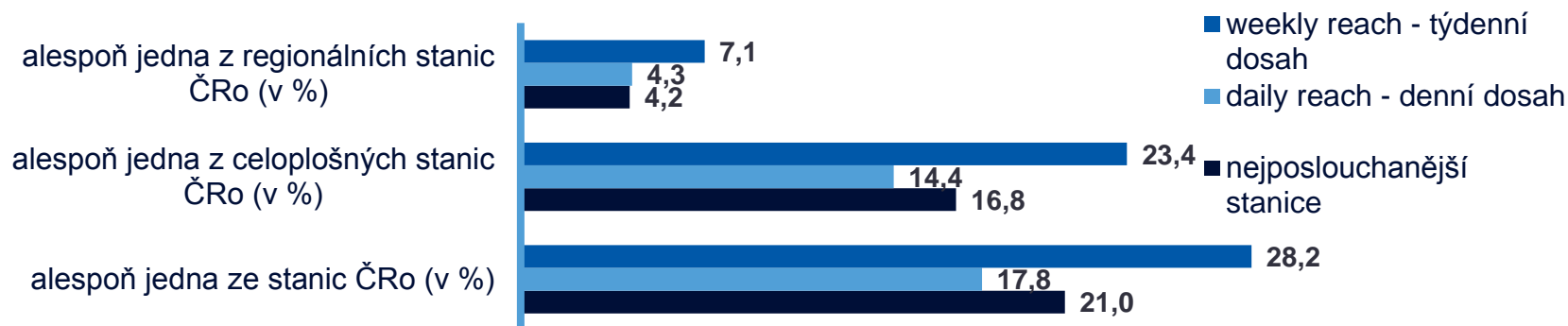
Poznámka: Změny, které jsou na hranici či přesahují velikost statistické chyby, jsou zvýrazněny tučně a číslo je v barevném poli.

ČRo Brno se posunul z 10. na 13. místo.

Zdroj: Radio Projekt 1.1.2019 – 30.6.2019, 1.4.2019 – 30.9.2019, hodnoty jsou uváděny zaokrouhlené

# Český rozhlas

# Poslech Českého rozhlasu



## některou ze stanic Českého rozhlasu

- označilo za **nejposlouchanější** stanici **21 %** obyvatel, tj. 1 milion 849 tisíc posluchačů (dříve 20,8 %, tj. 1.832 tis., +17 tis.)
- **17,8 %** obyvatel poslouchalo **denně**, tj. 1 milion 569 tisíc obyvatel (dříve 17,2 %, tj. 1.519, +50 tis.), průměrná doba poslechu byla 3 hodiny 26 minut (minule 3 hodiny 32 minut).
- si alespoň jednou **v minulém týdnu** poslechl **28,2 %** obyvatel, tj. 2 miliony 482 tisíc posluchačů (dříve 27,3 %, tedy 2.408 tis., +74 tis.)

## některou z celoplošných stanic Českého rozhlasu

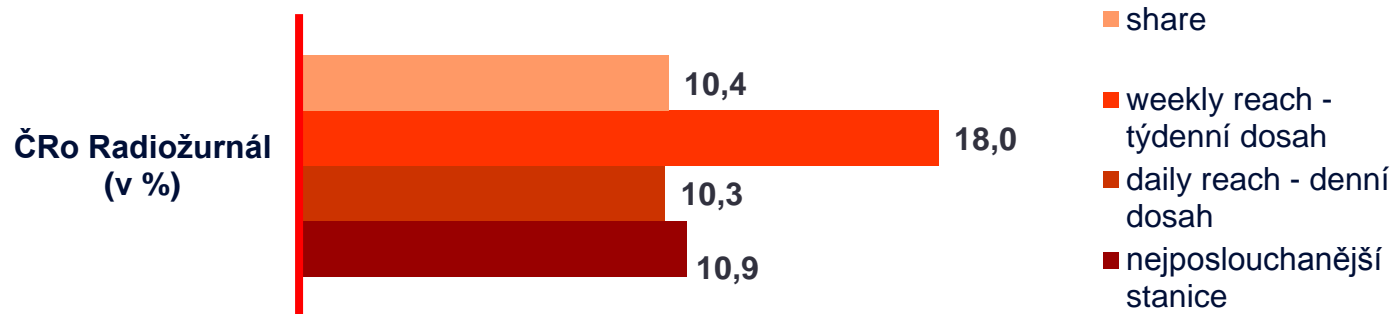
- **označilo za nejposlouchanější stanici 16,8 %** obyvatel, tj. 1 milion 479 tisíc posluchačů (dříve 16,4 %, 1.447 tis., + 32 tis.)
- **14,4 %** obyvatel poslouchalo **denně**, tj. 1. 270 tisíc (dříve 13,8 %, tzn. 1. 216 tis., +54 tis.), průměrná doba poslechu byla **3 hodiny 11 min** (minule 3 hodiny 15 minut)
- si alespoň jednou **v minulém týdnu** naladilo **23,4 %** obyvatel, tj. 2 mil 059 tisíc posluchačů (dříve 22,6 %, tedy 1.990 tis., +69 tis.)

## některou z regionálních stanic Českého rozhlasu

- **označilo za nejposlouchanější stanici 4,2 %** obyvatel, tj. 368 tisíc posluchačů (dříve 4,3 %, tj. 383 tis., -15 tis.)
- **4,3 %** obyvatel poslouchalo **denně**, tj. 381 tisíc obyvatel (dříve 4,3 %, tj. 380 tis., +1 tis.) a průměrná doba poslechu byla **3 hodiny 31 minut** (dříve 3 hod. 41 min.)
- si alespoň jednou **v minulém týdnu** naladilo stejně jako v minulém měření **7,1 %** obyvatel, tj. 625 tisíc posluchačů (dříve 7,1 %, tj. 622 tis., +3 tis.)

Zdroj: Radio Projekt 1.1.2019 – 30.6.2019, 1.4.2019 – 30.9.2019, hodnoty jsou uváděny zaokrouhlené

# Poslech celoplošných stanic Českého rozhlasu

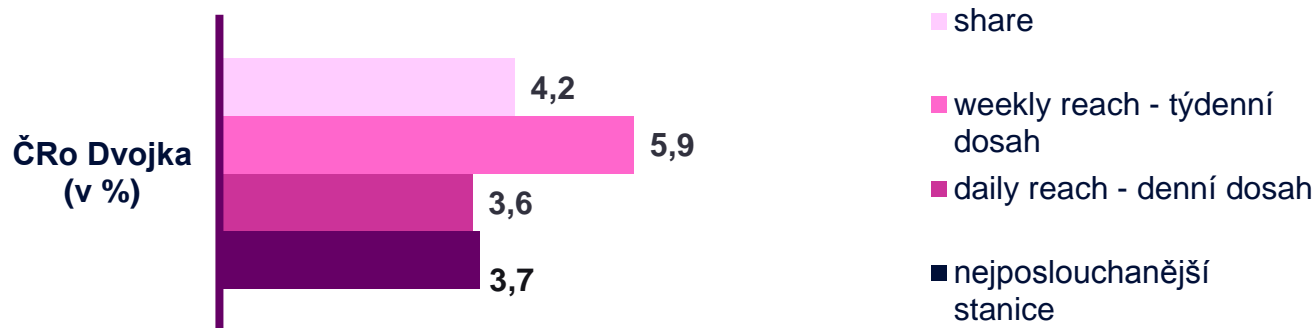


## ČRo Radiožurnál

- Daily Reach 909 tisíc posluchačů, tj. 10,3 % populace (dříve 9,7 %, tj. 858 tis., +51 tis.) (na vedoucí Rádio Impuls ztrácí 112 tis. posluchačů) a je v tomto ukazateli na druhém místě.
- Průměrná doba poslechu 2 hodiny 50 min (dříve 2 hod. 54 min).
- v pořadí všech celoplošných stanic podle týdenního poslechu je na třetím místě za Rádiem Impuls a Evropou 2: 1 milion 582 tisíc posluchačů, tj. 18 % populace (dříve 1 mil. 505 tis., tj. 17,1 %, + 77 tis.) (na vedoucí Rádio Impuls ztrácí 389 tis. posluchačů).
- Podíl na rozhlasovém trhu 10,4 % (dříve 10,1 %, nárůst o 0,3 p.b.) a v pořadí všech celoplošných stanic si udržel druhé místo.
- V ukazateli nejposlouchanější rozhlasová stanice je na druhém místě s 10,9 %, tj. 962 tisíci posluchači (dříve 954 tis., +8 tis.). Na první pozici zůstalo Rádio Impuls.

Zdroj: Radio Projekt 1.1.2019 – 30.6.2019, 1.4.2019 – 30.9.2019, hodnoty jsou uváděny zaokrouhlené

# Poslech celoplošných stanic Českého rozhlasu



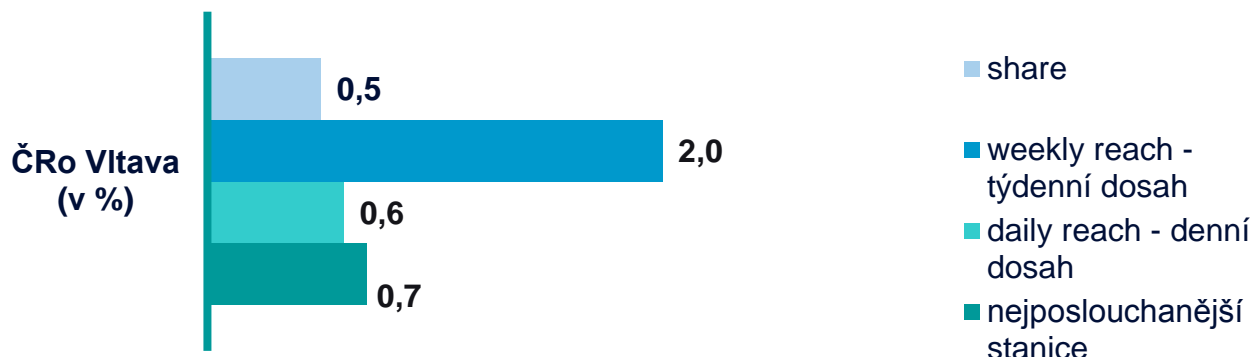
## ČRo Dvojka

- Daily Reach 3,6 %, tj. 317 tisíc posluchačů v průměrném dni (dříve 3,7 %, tj. 326 tis., -9 tis.).
- Průměrná doba poslechu se zvýšila na 3 hodiny 18 minut (dříve 3 hodiny 8 min).
- Alespoň jednou týdně tuto stanici poslouchalo 521 tisíc posluchačů, tj. 5,9 % populace (dříve 518 tis., tedy 5,9 %, +3 tis.).
- V pořadí celoplošných stanic podle DR i WR zůstává na pátém místě.
- Podíl na rozhlasovém trhu se zvýšil na 4,2 % (dříve 4,1 %, tj. nárůst o 0,1 p.b.).
- Jako nejposlouchanější stanici ji uvedlo 3,7 % populace, tj. 330 tisíc posluchačů (dříve 3,5 %, tj. 311 tis., +19 tis.).

Zdroj: Radio Projekt 1.1.2019 – 30.6.2019, 1.4.2019 – 30.9.2019, hodnoty jsou uváděny zaokrouhlené



# Poslech celoplošných stanic Českého rozhlasu

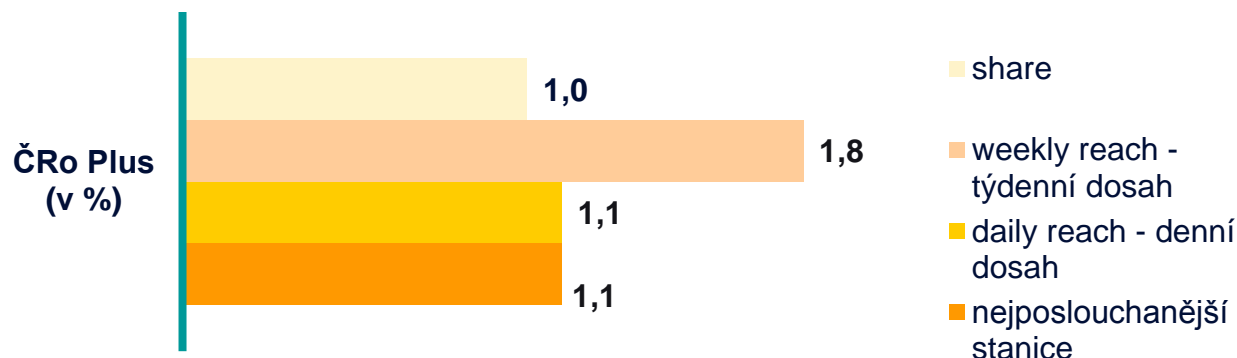


## ČRo Vltava

- Daily Reach zůstal na úrovni 52 tisíc posluchačů v průměrném dni, tj. 0,6 % populace (beze změn).
- Průměrná doba poslechu je 2 hodiny 9 minut denně (beze změn).
- Alespoň jednou v uplynulých 7 dnech poslouchalo 173 tisíc osob, tj. 2,0 % populace (dříve 182 tis., tj. 2,1 %, -9 tis.).
- Podíl na rozhlasovém trhu je 0,5 % (beze změn).
- Jako nejposlouchanější stanici Vltavu uvedlo 65 tisíc posluchačů, tj. 0,7 % populace (dříve 61 tis., tj. 0,7 %, +4 tis.).

Zdroj: Radio Projekt 1.1.2019 – 30.6.2019, 1.4.2019 – 30.9.2019, hodnoty jsou uváděny zaokrouhlené

# Poslech celoplošných stanic Českého rozhlasu



## ČRo Plus

- Jako nejčastěji poslouchanou stanici uvedlo 95 tisíc posluchačů, tj. 1,1 % (dříve 94 tis., tj. 1,1 % +1 tis.).
- Denní poslech 97 tisíc, tj. 1,1 % populace (beze změn).
- Poslech v uplynulých sedmi dnech uvedlo 1,8 % obyvatel, tj. 155 tisíc (dříve 154 tis., 1,7 %, +1 tis.).
- Průměrná doba poslechu poklesla na 2 hodiny a 40 minut (dříve 2 hodiny 50 minut).
- Podíl na rozhlasovém poklesl o 0,1 p.b. na 1 %.

Zdroj: Radio Projekt 1.1.2019 – 30.6.2019, 1.4.2019 – 30.9.2019, hodnoty jsou uváděny zaokrouhlené

# Poslech speciálních stanic Českého rozhlasu

## ČRo Rádio Wave \*

- DR vzrostla o 4 tis. na 13 tisíc posluchačů, tj. 0,1 % populace ČR, doba poslechu 1 hod 53 minut (dříve 2 hod. 9 min.), WR vzrostla na 37 tisíc posluchačích, tj. 0,4 % populace ČR (dříve 34 tis.).

## ČRo Rádio D-dur\*

- DR zůstala na úrovni 5 tisíc posluchačů, doba poslechu 2 hodiny 26 minut (dříve 1 hod. 36 min.), hodnota WR poklesla na 13 tisíc posluchačů, tj. 0,2 % populace ČR (dříve 15 tis., tj. 0,2 %).

## ČRo Jazz\*

- Hodnota DR poklesla na 6 tis posluchačů, tj. 0,1 % populace ČR (dříve 8 tis.), doba poslechu 2 hodiny 29 minut (dříve 3 hod. 27 min.), WR poklesla na 14 tisíc posluchačů, tj. 0,2 % (dříve 18 tis., tj. 0,2 %).

## ČRo Rádio Junior\*

- Hodnota DR poklesla na 4 tisíc posluchačů (dříve 8 tis.), tj. 0,1 % populace ČR, doba poslechu byla 1 hodina 36 minut (dříve 1 hod. 16 min.), WR poklesla na 9 tisíc posluchačů, tj. 0,1 % populace ČR (dříve 13 tis., tj. 0,1 %).

*\* Změny hodnot ukazatelů uvedených stanic nelze vzhledem k velikosti publik seriózně statisticky vyhodnotit.*

Zdroj: Radio Projekt 1.1.2019 – 30.6.2019, 1.4.2019 – 30.9.2019, hodnoty jsou uváděny zaokrouhlené

# Poslech regionálních stanic Českého rozhlasu

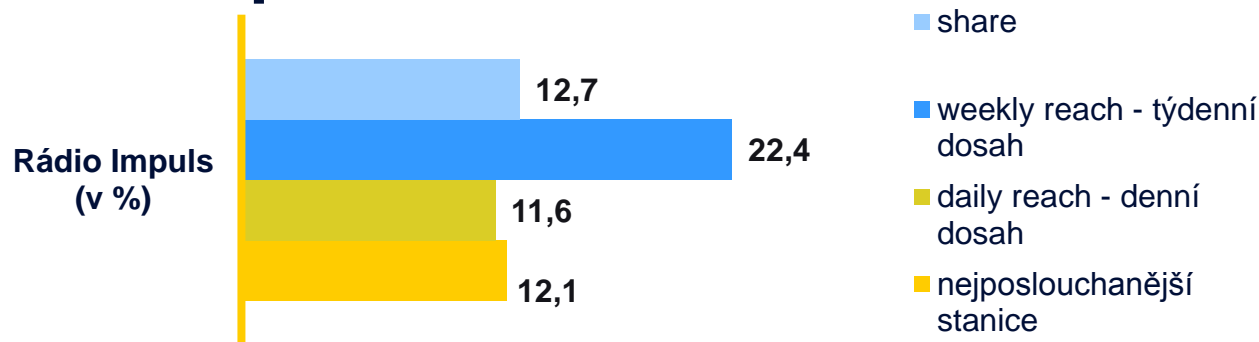
	DR v 000				DR v %	WR v 000				WR v %	ATS rel. (v min.)	Share v %	Share cílový region v %		
	1Q+2 Q 19	2Q+3Q 19	chyba	změna	1Q+2Q 19	1Q+2Q 19	2Q+3Q 19	chyba	změna	2Q+3Q 19	2Q+3Q 19	2Q+3Q 19	1Q+2Q 19	2Q+3Q 19	změna v p.b.
ČRo Regina	7	10	5	3	0,10	10	29	8	19	0,1	123	0,1	0,3	0,5	0,2
ČRo Region (Stř. kraj.)	15	14	6	-1	0,2	31	29	8	-2	0,3	266	0,2	1,6	1,1	-0,5
ČRo ČB	38	39	9	1	0,4	60	62	12	2	0,7	238	0,6	8,1	6,2	-1,9
ČRo Plzeň	39	33	9	-6	0,4	68	68	12	0	0,8	193	0,4	9,1	6,2	-2,9
ČRo Sever	29	25	7	-4	0,3	45	50	11	5	0,6	185	0,3	3,5	2,6	-0,9
ČRo Liberec	6	6	4	0	0,10	9	10	5	1	0,1	88	0,0	1,4	0,8	-0,6
ČRo HK	25	29	8	4	0,3	61	46	10	-15	0,5	210	0,4	5,9	6,2	0,3
ČRo Pardubice	18	21	7	3	0,2	34	37	9	3	0,4	208	0,3	5,6	5,6	0,0
ČRo Vysočina	23	28	8	5	0,3	41	46	10	5	0,5	185	0,4	6,1	5,6	-0,5
ČRo Brno	94	83	14	-11	0,9	152	134	17	-18	1,5	238	1,3	8,4	7,6	-0,8
ČRo Olomouc	34	31	8	-3	0,4	56	55	11	-1	0,6	271	0,6	8,5	7,6	-0,9
ČRo Zlín	7	10	5	3	0,1	15	20	7	5	0,2	198	0,1	1,5	2,4	0,9
ČRo Ostrava	40	44	10	4	0,5	58	61	12	3	0,7	158	0,5	3,6	3,9	0,3
ČRo Karlovy Vary	13	14	6	1	0,2	20	26	8	6	0,3	128	0,1	5,3	4,3	-1,0

ČRo Hradec Králové a ČRo Brno zaznamenaly statisticky významný pokles WR. ČRo Regina zaznamenal statisticky významný růst WR.

Zdroj: Radio Projekt 1.1.2019 – 30.6.2019, 1.4.2019 – 30.9.2019, hodnoty jsou uváděny zaokrouhlené

# Soukromé stanice

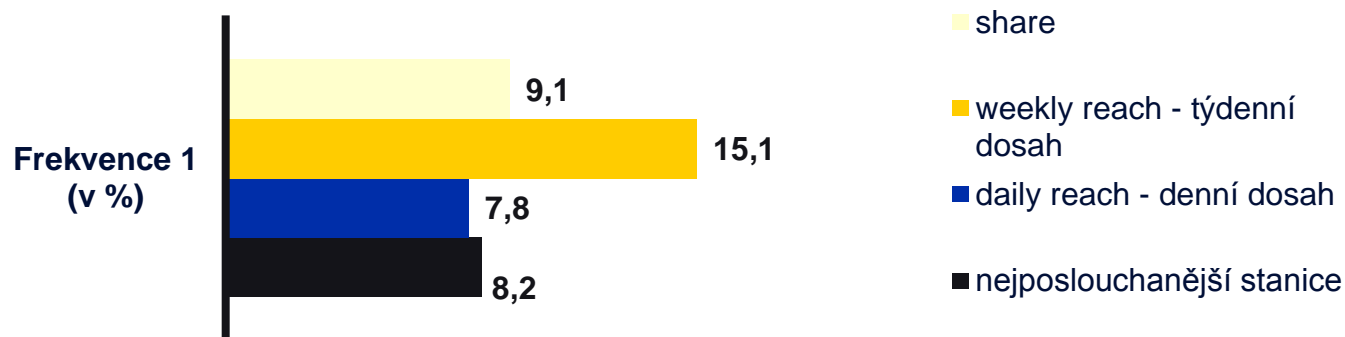
# Rádio Impuls



- Daily reach 1 mil. 21 tisíc posluchačů, tj. 11,6 % populace ČR (dříve 1 mil. 11 tis., tj. 11,5 %, +10 tis.), opět první pozice v pořadí stanic v rámci denního dosahu.
- Průměrná doba poslechu byla 3 hodiny 4 minuty (dříve 3 hod. 6 min.).
- Také podle týdenního dosahu stále na první pozici: 1 milion 971 tisíc posluchačů, tj. 22,4 % populace (dříve 1.897 tis., 21,5 %, +74 tis.).
- Podíl na rozhlasovém zůstal 12,7 %.
- Jako svou nejposlouchanější stanici uvedlo Rádio Impuls 12,1 % populace, tj. 1 milion 069 tisíc osob (dříve 12,7 %, 1 milion 120 tis., -51 tis.), přičemž v tomto ukazateli si Rádio Impuls udrželo první místo již 13. období.

Zdroj: Radio Projekt 1.1.2019 – 30.6.2019, 1.4.2019 – 30.9.2019, hodnoty jsou uváděny zaokrouhlené

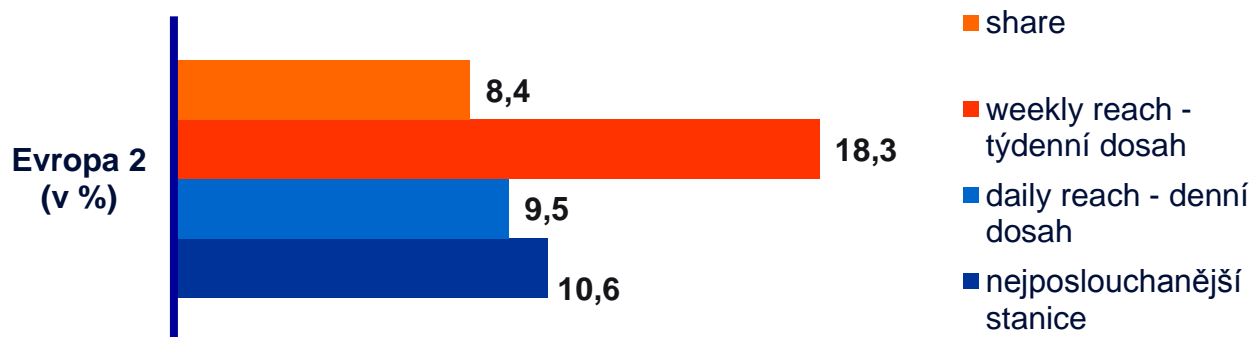
# Frekvence 1



- Daily Reach 690 tisíc posluchačů, tj. 7,8 % populace (dříve 7,6 %, tj. 668 tis, + 22 tis.).
- Průměrná doba poslechu byla 3 hodiny 15 minut (dříve 3 hod. 13 min.).
- Poslech alespoň jednou v minulých sedmi dnech uvedlo 15,1 % populace ve věku 12 – 79 let, tj. 1 milion 333 tisíc posluchačů (dříve 14,5 %, tj. 1.280 tis, +53 tis.), a i v tomto kritériu si udržela 4. místo v pořadí stanic.
- Podíl na rozhlasovém trhu vyrostl na 9,1 % (dříve 8,7 %, tj. nárůst o 0,4 p.b.) a stanice je v tomto ukazateli třetí.
- Nejposlouchanější stanice pro 8,2 % populace, tj. 722 tisíc (dříve 7,9 %, tj. 698 tis., + 24 tis.), v tomto kritériu si udržela čtvrtou pozici.

Zdroj: Radio Projekt 1.1.2019 – 30.6.2019, 1.4.2019 – 30.9.2019, hodnoty jsou uváděny zaokrouhlené

# Evropa 2

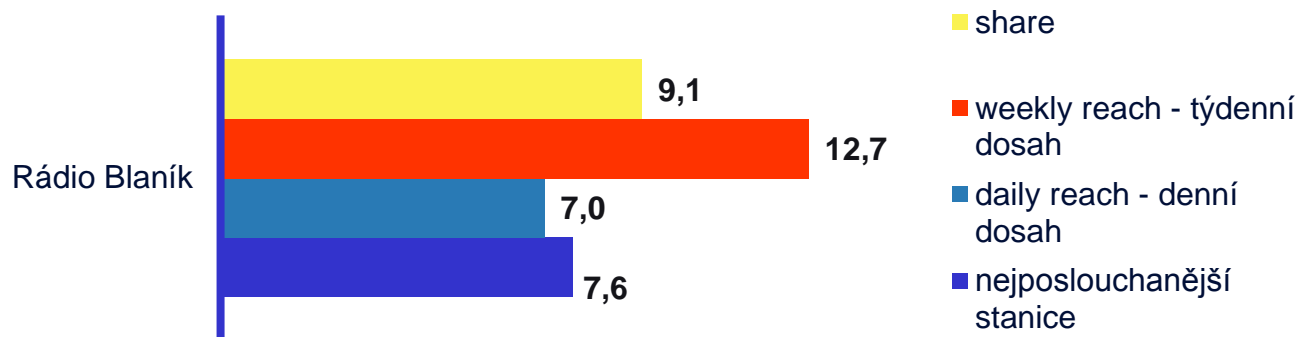


- Daily Reach 839 tisíc posluchačů, tj. 9,5 % populace (dříve 9,7 %, tj. 853 tis, -14 tis).
- Průměrná doba poslechu byla 2 hodiny 29 minut (dříve 2 hod. 30 min.).
- Poslech alespoň jednou v minulých sedmi dnech uvedlo 18,3 % populace ve věku 12 – 79 let, tj. 1 milion 614 tisíc posluchačů (dříve 17,8 %, tj. 1.571 tis, +43 tis.), a i v tomto kritériu je druhé v pořadí stanic.
- Podíl na rozhlasovém trhu poklesl na 8,4 % (dříve 8,7 %, tj. pokles o 0,3 p.b.) a stanice je v tomto ukazateli na čtvrtém místě.
- 10,6 % populace, tj. 930 tisíc (dříve 10,9 %, tj. 957 tis., -27 tis.), označilo Evropu 2 jako svou nejposlouchanější stanici a stanice v tomto ukazateli je na třetím místě.

Zdroj: Radio Projekt 1.1.2019 – 30.6.2019, 1.4.2019 – 30.9.2019, hodnoty jsou uváděny zaokrouhlené



# Rádio Blaník



- Daily Reach 619 tisíc posluchačů, tj. 7 % populace (dříve 588 tis., 6,7 %, +31 tis.), což představuje udržení si páté pozice v pořadí všech stanic.
- Průměrná doba poslechu 3 hodiny 39 minut (beze změn).
- Alespoň jednou v minulých sedmi dnech Rádio Blaník poslouchalo 1117 tisíce posluchačů, tj. 12,7 % populace ČR (dříve 1044 tis., tedy 11,8 %, + 73 tis.), což představuje udržení si páté pozice v pořadí všech stanic.
- Podíl na trhu vzrostl na 9,1 % (dříve 8,7 %, tj. nárůst o 0,4 p.b.) a Rádio Blaník sdílí s Frekvencí 1 třetí místo.
- Za svou nejposlouchanější stanici ho považuje 7,6 % populace, tj. 672 tisíc (dříve 7 %, tj. 621 tis., tj. +51 tis.) a v této kategorii si Rádio Blaník udrželo páté místo.

Zdroj: Radio Projekt 1.1.2019 – 30.6.2019, 1.4.2019 – 30.9.2019, hodnoty jsou uváděny zaokrouhlené

# Situace v krajích podle DR

# Dominance v krajích podle poslechu včera: ČRo

## ČRo Radiožurnál

- ČRo Radiožurnál opět v první desítce ve všech krajích a je první v Praze;
- ve Středočeském, Jihomoravském, Zlínském, Moravskoslezském a Olomouckém kraji je druhý;
- třetí je na Vysočině a v Plzeňském kraji;
- na 4. místě je v Ústeckém kraji;
- na 5. místě je v Jihomoravském, Libereckém a Pardubickém kraji;
- na 6. pozici je v Královehradeckém a Karlovarském kraji.

## Ostatní stanice ČRo

- Na 5. místě je v Praze ČRo Dvojka;
- na 6. pozici je ČRo Dvojka v Libereckém kraji a ČRo Brno v Jihomoravském kraji;
- na 7. místě je ČRo Karlovy Vary v Karlovarském kraji, ČRo Pardubice v Pardubickém kraji, ČRo Vysočina na Vysočině;
- na 8. pozici je ČRo Dvojka ve Středočeském kraji a na Vysočině, ČRo České Budějovice v Jihočeském kraji, ČRo Plzeň v Plzeňském kraji, ČRo Hradec Králové v Královehradeckém kraji a ČRo Olomouc v Olomouckém kraji;
- na 9. místě je ČRo Dvojka v Karlovarském kraji, Jihomoravském kraji a Olomouckém kraji, ČRo Brno v Zlínském kraji a ČRo Ostrava v Moravskoslezském kraji;
- na 10. místě je ČRo Dvojka v Plzeňském, Královehradeckém a Zlínském kraji.

## Obecně o Českém Rozhlase

- Celkový podíl Českého rozhlasu na trhu v jednotlivých krajích se pohybuje mezi 14,7 % a 27,8 %, přičemž nejvyšší podíly má ČRo Praze (27,8 %) a v Olomouckém kraji (26,3 %) a nejnižší podíly má naopak v Karlovarském (18,1 %) a v Ústeckém kraji (14,7 %).

Zdroj: Radio Projekt 1.1.2019 – 30.6.2019, 1.4.2019 – 30.9.2019, hodnoty jsou uváděny zaokrouhlené

# Dominance v krajích podle poslechu včera: soukromé stanice

## Rádio Impuls

- Rádio Impuls na první pozici v Středočeském, Jihomoravském, Královehradeckém, Pardubickém, Jihočeském, Olomouckém, Zlínském, Moravskoslezském kraji a v Kraji Vysočina.
- na 2. místě v Ústeckém a v Libereckém kraji;
- třetí v Praze a v Karlovarském kraji.

## Evropa 2

- druhá v Praze;
- třetí místo v Jihočeském, Ústeckém, Libereckém, Královehradeckém, Pardubickém, Jihomoravském, Olomouckém a Zlínském kraji;

## Frekvence 1

- třetí místo v Moravskoslezském kraji.

## Soukromé regionální stanice

- Rádio Blaník je první v Karlovarském, Ústeckém kraji.
- Hitrádio FM Plus je první v Plzeňském kraji.
- RCL - Radio Contact je první v Libereckém kraji.

Zdroj: Radio Projekt 1.1.2019 – 30.6.2019, 1.4.2019 – 30.9.2019, hodnoty jsou uváděny zaokrouhlené

# Situace v krajích – Praha



	DR – poslech včera v 000	1Q + 2Q 2019	2Q + 3Q 2019	chyba v 000	DR – změna v 000
1	ČRo Radiožurnál	123	126	16	3
2	Evropa 2	117	110	15	-7
3	Rádio Impuls	78	75	13	-3
4	Rádio Blaník	66	63	12	-3
5	ČRo Dvojka	54	59	11	5
6	Rádio Beat	61	56	11	-5
7	Hitrádio City 93,7 FM	50	54	10	4
8	Frekvence 1	48	43	10	-5
9	Rádio Kiss	41	42	10	1
10	Country radio	40	36	9	-4
11	ČRo Plus	32	32	8	0

*Poznámka:  
Změny, které jsou  
na hranici či  
přesahují velikost  
statistické chyby,  
jsou zvýrazněny  
tučně.*

- 1.- 4. místo beze změn.
- ČRo Dvojka postoupila o jednu pozici.
- ČRo Vltava postoupila z 19. na 18. místo.

Zdroj: Radio Projekt 1.1.2019 – 30.6.2019, 1.4.2019 – 30.9.2019, hodnoty jsou uváděny zaokrouhlené

# Situace v krajích – Středočeský kraj



	DR – poslech včera v 000	1Q + 2Q 2019	2Q + 3Q 2019	chyba v 000	DR – změna v 000
1	Rádio Impuls	123	122	16	-1
2	ČRo Radiožurnál	127	119	15	-8
3	Rádio Blaník	119	116	15	-3
4	Evropa 2	116	116	15	0
5	Frekvence 1	79	83	13	4
6	Rádio Kiss	65	68	12	3
7	Fajn Radio	45	59	11	14
8	Rádio Beat	48	45	10	-3
9	ČRo Dvojka	44	45	10	1
10	Rádio Relax	40	41	9	1

*Poznámka:  
Změny, které jsou  
na hranici či  
přesahují velikost  
statistické chyby,  
jsou zvýrazněny  
tučně.*

- Rádio Impuls a ČRo Radiožurnál si mezi sebou prohodily druhé a první místo.
- ČRo Plus obsadil 14. pozici.

Zdroj: Radio Projekt 1.1.2019 – 30.6.2019, 1.4.2019 – 30.9.2019, hodnoty jsou uváděny zaokrouhlené

# Situace v krajích – Jihočeský kraj



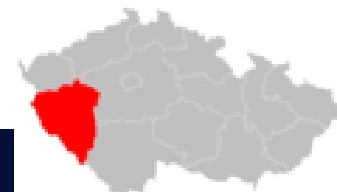
	DR – poslech včera v 000	1Q+2Q 2019	2Q+3Q 2019	chyba v 000	DR – změna 000 v
1	Rádio Impuls	58	61	11	3
2	Hitrádio Faktor	54	57	11	3
3	Evropa 2	57	54	10	-3
4	Rádio Blaník	46	53	10	7
5	ČRo Radiožurnál	47	51	10	4
6	Frekvence 1	40	44	9	4
7	Rock Rádio	29	34	8	5
8	ČRo České Budějovice	32	29	8	-3
9	Rádio Kiss	35	26	7	-9
10	Country radio	16	20	6	4

*Poznámka:  
Změny, které jsou  
na hranici či  
přesahují velikost  
statistické chyby,  
jsou zvýrazněny  
tučně.*

- ČRo Radiožurnál přišel o jedno místo.
- ČRo České Budějovice beze změn.
- ČRo Dvojka se posunula z 10. na 11. místo.

Zdroj: Radio Projekt 1.1.2019 – 30.6.2019, 1.4.2019 – 30.9.2019, hodnoty jsou uváděny zaokrouhlené

# Situace v krajích – Plzeňský kraj



	DR – poslech včera v 000	1Q + 2Q 2019	2Q + 3Q 2019	chyba v 000	DR – změna v 000
1	Hitrádio FM Plus	56	60	11	4
2	Rádio Blaník	47	53	10	6
3	ČRo Radiožurnál	52	51	10	-1
4	Evropa 2	41	45	10	4
5	Rádio Impuls	49	41	9	-8
6	Rock Rádio	39	38	9	-1
7	Frekvence 1	31	37	9	6
8	ČRo Plzeň	34	29	8	-5
9	Rádio Kiss	24	26	8	2
10	ČRo Dvojka	18	16	6	-2

*Poznámka:  
Změny, které jsou  
na hranici či  
přesahují velikost  
statistické chyby,  
jsou zvýrazněny  
tučně.*

- ČRo Radiožurnál se vrátil z 2. na 3. místo.
- ČRo Plzeň se posunul z 7. na 8. pozici.

Zdroj: Radio Projekt 1.1.2019 – 30.6.2019, 1.4.2019 – 30.9.2019, hodnoty jsou uváděny zaokrouhlené



# Situace v krajích – Karlovarský kraj



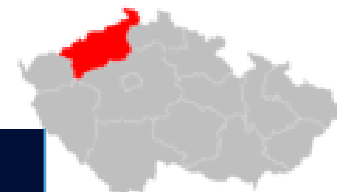
*Poznámka:  
Změny, které jsou  
na hranici či  
přesahují velikost  
statistické chyby,  
jsou zvýrazněny  
tučně.*

	DR – poslech včera v 000	1Q + 2Q 19	2Q + 3Q 19	chyba v 000	DR – změna v 000
1	Rádio Blaník	38	40	9	2
2	Hitrádio Dragon	29	28	7	-1
3	Rádio Impuls	28	25	7	-3
4	Evropa 2	27	22	7	-5
5	ČRo Radiožurnál	21	21	6	0
6	Frekvence 1	19	21	6	2
7	ČRo Karlovy Vary	13	14	5	1
8	ČRo Dvojka	9	8	4	-1
9	Rádio Beat	8	8	4	0
10	Country radio	7	7	4	0

- Beze změn.

Zdroj: Radio Projekt 1.1.2019 – 30.6.2019, 1.4.2019 – 30.9.2019, hodnoty jsou uváděny zaokrouhlené

# Situace v krajích – Ústecký kraj



	DR – poslech včera v 000	1Q + 2Q 2019	2Q + 3Q 2019	chyba v 000	DR – změna v 000
1	Rádio Blaník	78	89	13	11
2	Rádio Impuls	83	83	13	0
3	Evropa 2	63	63	11	0
4	ČRo Radiožurnál	59	60	11	1
5	Frekvence 1	51	57	11	6
6	Fajn Radio	24	35	9	11
7	Fajn North Music	31	31	8	0
8	Hitrádio FM	36	28	8	-8
9	Country radio	23	23	7	0
10	Rádio Beat	17	22	7	5
11	Rádio Blaník	78	89	13	11

*Poznámka:  
Změny, které jsou  
na hranici či  
přesahují velikost  
statistické chyby,  
jsou zvýrazněny  
tučně.*

- 1. - 5. místo beze změn.
- ČRo Dvojka se posunul z 9.-10. na 12.-13. místo.
- ČRo Sever a ČRo Dvojka sdílí 12.-13. místo .

Zdroj: Radio Projekt 1.1.2019 – 30.6.2019, 1.4.2019 – 30.9.2019, hodnoty jsou uváděny zaokrouhlené

# Situace v krajích – Liberecký kraj



	DR – poslech včera v 000	1Q + 2Q 2019	2Q + 3Q 2019	chyba v 000	DR – změna v 000
1	RCL - Radio Contact	42	51	10	9
2	Evropa 2	46	42	9	-4
3	Rádio Impuls	37	42	9	5
4	Frekvence 1	30	38	9	8
5	ČRo Radiožurnál	35	37	9	2
6	ČRo Dvojka	21	21	7	0
7	Hitrádio FM	15	16	6	1
8	Country radio	16	14	5	-2
9	Rádio Blaník	15	14	5	-1
10	Rádio Beat	10	12	5	2
11	Rádio Kiss	7	7	4	0
12	ČRo Liberec	5	5	3	0
13	ČRo Sever	4	4	3	0

*Poznámka:  
Změny, které jsou  
na hranici či  
přesahují velikost  
statistické chyby,  
jsou zvýrazněny  
tučně.*

- Pozice stanicí ČRo zůstaly beze změn.

Zdroj: Radio Projekt 1.1.2019 – 30.6.2019, 1.4.2019 – 30.9.2019, hodnoty jsou uváděny zaokrouhlené

# Situace v krajích – Královéhradecký kraj



	DR – poslech včera v 000	1Q + 2Q 2019	2Q + 3Q 2019	chyba v 000	DR – změna v 000
1	Rádio Impuls	67	62	11	-5
2	Rádio Černá Hora	63	54	10	-9
3	Evropa 2	49	44	9	-5
4	Rádio Blaník	41	44	9	3
5	Frekvence 1	43	43	9	0
6	ČRo Radiožurnál	37	41	9	4
7	Country radio	15	23	7	8
8	ČRo Hradec Králové	19	22	7	3
9	Fajn Radio	10	17	6	7
10	ČRo Dvojka	21	14	6	-7
11	Rádio Beat	12	11	5	-1
12	ČRo Plus	7	5	3	-2

*Poznámka:  
Změny, které jsou  
na hranici či  
přesahují velikost  
statistické chyby,  
jsou zvýrazněny  
tučně.*

- 1. – 6. místo beze změn.
- ČRo Dvojka zaznamenala statisticky významný pokles a posunula se z 7. na 10. pozici.

Zdroj: Radio Projekt 1.1.2019 – 30.6.2019, 1.4.2019 – 30.9.2019, hodnoty jsou uváděny zaokrouhlené

# Situace v krajích – Pardubický kraj



	DR – poslech včera v 000	1Q + 2Q 2019	2Q + 3Q 2019	chyba v 000	DR – změna v 000
1	Rádio Impuls	59	62	11	3
2	Rádio Blaník	47	51	10	4
3	Evropa 2	40	43	9	3
4	Frekvence 1	41	40	9	-1
5	ČRo Radiožurnál	41	36	9	-5
6	Rádio Černá Hora	21	25	7	4
7	ČRo Pardubice	17	20	7	3
8	Country radio	18	18	6	0
9	Fajn Radio	11	17	6	6
10	Rádio Beat	18	16	6	-2
11	ČRo Dvojka	17	16	6	-1

*Poznámka:  
Změny, které jsou  
na hranici či  
přesahují velikost  
statistické chyby,  
jsou zvýrazněny  
tučně.*

- ČRo Radiožurnál přišel o jednu pozici.
- ČRo Pardubice postoupil z 9.-10. místo na 7. místo.

Zdroj: Radio Projekt 1.1.2019 – 30.6.2019, 1.4.2019 – 30.9.2019, hodnoty jsou uváděny zaokrouhlené

# Situace v krajích – Vysočina



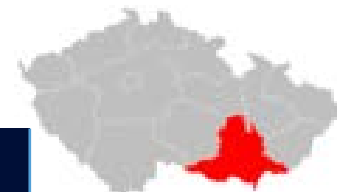
	DR – poslech včera v 000	1Q + 2Q 2019	2Q + 3Q 2019	chyba v 000	DR – změna v 000
1	Rádio Impuls	55	59	10	4
2	Hitrádio Vysočina	57	52	10	-5
3	Evropa 2	41	42	9	1
4	ČRo Radiožurnál	41	42	9	1
5	Frekvence 1	32	42	9	10
6	Rádio Blaník	35	31	8	-4
7	ČRo Vysočina	21	24	7	3
8	ČRo Dvojka	18	18	6	0
9	Rádio Kiss	22	17	6	-5
10	Rádio Beat	17	17	6	0
11	Country radio	7	11	5	4

*Poznámka:  
Změny, které jsou  
na hranici či  
přesahují velikost  
statistické chyby,  
jsou zvýrazněny  
tučně.*

- ČRo Vysočina ČRo Dvojka postoupily o jednu pozici.

Zdroj: Radio Projekt 1.1.2019 – 30.6.2019, 1.4.2019 – 30.9.2019, hodnoty jsou uváděny zaokrouhlené

# Situace v krajích – Jihomoravský kraj




	DR – poslech včera v 000	1Q + 2Q 19	2Q + 3Q 19	chyba v 000	DR – změna v 000
1	Rádio Impuls	101	115	15	14
2	ČRo Radiožurnál	95	111	15	16
3	Rádio Krokodýl	92	80	13	-12
4	Evropa 2	87	80	13	-7
5	Frekvence 1	74	74	13	0
6	ČRo Brno	62	54	11	-8
7	Rádio Kiss	52	47	10	-5
8	Hitrádio City	32	37	9	5
9	Rádio Petrov	43	30	8	-13
10	ČRo Dvojka (Praha)	35	30	8	-5
11	Rádio Blaník	24	28	8	4

*Poznámka:  
Změny, které jsou  
na hranici či  
přesahují velikost  
statistické chyby,  
jsou zvýrazněny  
tučně.*

- 1. – 7. místo beze změn.
- ČRo Radiožurnál zaznamenal statisticky významný růst.

Zdroj: Radio Projekt 1.1.2019 – 30.6.2019, 1.4.2019 – 30.9.2019, hodnoty jsou uváděny zaokrouhlené

# Situace v krajích – Olomoucký kraj



	DR – poslech včera v 000	1Q + 2Q 19	2Q + 3Q 19	chyba v 000	DR – změna v 000
1	Rádio Impuls	83	88	13	5
2	ČRo Radiožurnál	48	60	11	12
3	Evropa 2	46	55	11	9
4	Rádio Haná (Skyrock)	48	47	10	-1
5	Frekvence 1	44	38	9	-6
6	Rádio Rubi	30	26	7	-4
7	Hitrádio Orion	19	26	7	7
8	ČRo Olomouc	24	25	7	1
9	ČRo Dvojka	9	13	5	4
10	ROCK MAX	8	13	5	5
11	Radio Čas	12	12	5	0
12	Country rádio	10	12	5	2

*Poznámka:  
Změny, které jsou  
na hranici či  
přesahující velikost  
statistické chyby,  
jsou zvýrazněny  
tučně.*

- ČRo Radiožurnál zaznamenal statisticky významný růst.
- ČRo Olomouc přišel o jednu pozici.
- ČRo Dvojka postoupil z 11. – 12. místo na 9.-10. místo.

Zdroj: Radio Projekt 1.1.2019 – 30.6.2019, 1.4.2019 – 30.9.2019, hodnoty jsou uváděny zaokrouhlené



# Situace v krajích – Zlínský kraj



	DR – poslech včera v 000	1Q + 2Q 19	2Q + 3Q 19	chyba v 000	DR – změna v 000
1	Rádio Impuls	62	63	11	1
2	ČRo Radiožurnál	39	47	10	8
3	Evropa 2	39	41	9	2
4	Frekvence 1	35	40	9	5
5	Rádio Zlín	43	39	9	-4
6	Rádio Kiss	22	29	8	7
7	ROCK MAX	28	28	8	0
8	Radio Čas	11	20	6	9
9	ČRo Brno	20	19	6	-1
10	Hitrádio Orion	18	15	6	-3
11	Rádio Blaník	15	15	6	0
12	ČRo Dvojka	13	15	6	2

*Poznámka:  
Změny, které jsou  
na hranici či  
přesahují velikost  
statistické chyby,  
jsou zvýrazněny  
tučně.*

- ČRo Brno přišel o jednu pozici.

Zdroj: Radio Projekt 1.1.2019 – 30.6.2019, 1.4.2019 – 30.9.2019, hodnoty jsou uváděny zaokrouhlené

# Situace v krajích – Moravskoslezský kraj



	DR – poslech včera v 000	1Q – 2Q 19	2Q – 3Q 19	chyba v 000	DR – změna v 000
1	Rádio Impuls	129	124	16	-5
2	ČRo Radiožurnál	90	107	15	17
3	Frekvence 1	101	92	14	-9
4	Evropa 2	87	84	13	-3
5	Rádio Helax	77	84	13	7
6	Hitrádio Orion	88	83	13	-5
7	Radio Čas	54	54	11	0
8	Rádio Kiss	47	49	10	2
9	ČRo Ostrava	36	38	9	2
10	Radio Čas Rock	32	28	8	-4
11	Country radio	30	27	8	-3
12	ČRo Dvojka	27	27	8	0

*Poznámka:  
Změny, které jsou  
na hranici či  
přesahují velikost  
statistické chyby,  
jsou zvýrazněny  
tučně.*

- ČRo Radiožurnál zaznamenal statisticky významný růst.

Zdroj: Radio Projekt 1.1.2019 – 30.6.2019, 1.4.2019 – 30.9.2019, hodnoty jsou uváděny zaokrouhlené

# Situace v krajích – postavení ČRo jako celku v jednotlivých krajích

	DR v 000				DR v %	WR v 000				WR v %	ATS rel. (v min.)	Share cílový region v %		
	1Q + 2Q 19	2Q + 3Q 19	Chyba	změna	2Q + 3Q 19	1Q + 2Q 19	2Q + 3Q 19	chyba	změna	2Q + 3Q 19	2Q + 3Q 19	1Q + 2Q 19	2Q + 3Q 19	změna v p.b.
Praha	198	213	20	15	19,4	365	380	24	15	34,5	214,4	24,6	27,8	3,2
Středočeský kraj	85	97	13	12	18,6	137	148	15	11	28,3	240,5	25,5	26,3	0,8
Jihočeský kraj	91	91	12	0	21,8	130	133	14	3	32	219,2	24,1	26,1	2
Plzeňský kraj	187	200	19	13	20	285	292	22	7	29,3	196,9	22,7	24	1,3
Karlovarský kraj	101	94	13	-7	19,2	147	147	15	0	30	220,8	26,4	23,3	-3,1
Ústecký kraj	62	65	11	3	17,9	94	93	13	-1	25,6	205	25,8	22	-3,8
Liberecký kraj	92	93	13	1	17,7	142	154	15	12	29,3	224,4	23,1	21,7	-1,4
Královéhradecký kraj	74	83	12	9	17,4	119	134	15	15	28,1	218,4	19,8	21,3	1,5
Pardubický kraj	149	164	18	15	16,3	233	256	21	23	25,5	204,5	18,9	20,7	1,8
Kraj Vysočina	39	42	9	3	17	58	70	10	12	28,5	201,8	16,5	19,6	3,1
Jihomoravský kraj	72	73	12	1	17,1	114	120	14	6	27,9	191,1	19,5	18,9	-0,6
Olomoucký kraj	189	184	19	-5	16,6	294	284	22	-10	25,6	197,2	19,6	18,8	-0,8
Zlínský kraj	81	79	12	-2	17,2	139	127	14	-12	27,7	181,8	22,3	18,1	-4,2
Moravskoslezský kraj	100	92	13	-8	13,6	153	147	16	-6	21,7	171,3	17,1	14,7	-2,4
<b>ČRo</b>	<b>1519</b>	<b>1569</b>	<b>54</b>	<b>50</b>	<b>17,8</b>	<b>2408</b>	<b>2482</b>	<b>63</b>	<b>74</b>	<b>28,2</b>	<b>206,2</b>	<b>21,7</b>	<b>21,8</b>	<b>0,1</b>

Poznámka: Změny, které jsou na hranici či přesahují velikost statistické chyby, jsou zvýrazněny tučně.

Zdroj: Radio Projekt 1.1.2019 – 30.6.2019, 1.4.2019 – 30.9.2019, hodnoty jsou uváděny zaokrouhlené

# Shrnutí

# Radiový trh ČR

- **celková situace** na rádiovém trhu poměrně **stabilní**
- celkový DR dosahuje hodnoty 62 %, jedná se o **nárůst** oproti předchozímu období (+ 31 tis.)
- celkový WR se oproti předchozímu období zvýšil a dosahuje hodnoty 86,7 %
- průměrná doba poslechu dlouhodobě osciluje okolo 4,5 hodiny. V aktuálním měření to bylo 4 hodiny 30 minut (minule 4 hod. 33 min.)

Zdroj: Radio Projekt 1.1.2019 – 30.6.2019, 1.4.2019 – 30.9.2019, hodnoty jsou uváděny zaokrouhlené

# Český rozhlas

- podíl veřejnoprávního vysílání se ve srovnání s minulým obdobím podle ukazatele **poslech včera zvýšil.**
- podíl veřejnoprávního vysílání se ve srovnání s minulým obdobím podle ukazatele **poslech minulý týden statisticky významně zvýšil.**
- doba poslechu (ATS relativ) je 3 hodiny 26 minut, tj. o 6 minut nižší než při minulém měření (minule 3 hod. a 32 min.)
- **podíl na trhu se zvýšil o 0,1 p.b. na 21,8 %, jedná se stále o jednu z nejvyšších hodnot podílu na trhu v historii měření RadioProjektu (tj. od roku 2006)**

Zdroj: Radio Projekt 1.1.2019 – 30.6.2019, 1.4.2019 – 30.9.2019, hodnoty jsou uváděny zaokrouhlené

# Pozice stanic

## pořadí podle podílu na trhu zcela beze změny

1. Rádio Impuls (beze změn; opět 1.)
2. ČRo Radiožurnál (nárůst podílu na trhu; opět 2.)
3. Frekvence 1 (nárůst podílu na trhu; 3.-4.)
4. Rádio Blaník (nárůst podílu na trhu; 3.-4.)
5. Evropa 2 (pokles podílu na trhu; 5.)
6. ČRo Dvojka (nárůst podílu na trhu; opět 6.)
7. ČRo Plus (pokles podílu na trhu; opět 7.)
8. ČRo Vltava (beze změn; opět 8.)

Zdroj: Radio Projekt 1.1.2019 – 30.6.2019, 1.4.2019 – 30.9.2019, hodnoty jsou uváděny zaokrouhlené

# Situace v regionech podle DR

první pozice v krajích patří dlouhodobě primárně soukromému sektoru, přičemž nejvíce jich aktuálně zaujímá Rádio Impuls

- na prvním místě soukromé celoplošné stanice – Středočeský kraj, Jihočeský kraj, Královéhradecký kraj, Pardubický kraj, Kraj Vysočina, Jihomoravský kraj, Olomoucký kraj, Zlínský kraj, Moravskoslezský kraj.
- na prvním místě soukromé regionální stanice – Plzeňský kraj, Karlovarský kraj, Ústecký kraj, Liberecký kraj,
- na prvním místě veřejnoprávní rozhlas – Praha

Zdroj: Radio Projekt 1.1.2019 – 30.6.2019, 1.4.2019 – 30.9.2019



# Příloha – chybové intervaly

# Rozmezí hodnot DR a WR

RADIO PROJEKT 2. kvartál - 3. kvartál 2019	Rádia včera		Rádia v posl. 7 dnech	
	Prj 000	Ch 000 (+/-)	Prj 000	Ch 000 (+/-)
ČRo Radiožurnál	909	43	1 582	54
ČRo Dvojka	317	26	521	33
ČRo Vltava	52	11	173	20
ČRo Plus	97	15	155	19
ČRo Wave	13	5	37	9
ČRo Jazz	6	4	14	6
ČRo Rádio Junior	4	3	9	4
ČRo D-Dur	5	3	13	5
ČRo Regina Praha	10	5	11	5
ČRo Region (Středočeský kraj)	14	6	29	8
ČRo České Budějovice	39	9	62	12
ČRo Plzeň	33	9	68	12
ČRo Sever	25	7	50	11
ČRo Liberec	6	4	10	5
ČRo HK	29	8	46	10
ČRo Pardubice	21	7	37	9
ČRo Vysočina	28	8	46	10
ČRo Brno	83	14	134	17
ČRo Olomouc	31	8	55	11
ČRo Zlín	10	5	20	7
ČRo Ostrava	44	10	61	12
ČRo Karlovy Vary	14	6	26	8
ČRo	1 569	54	2 482	63
VEŘEJNOPRÁVNÍ CELOPLOŠNÉ STANICE	1 270	50	2 059	60
ČRo REGIONÁLNÍ VYSÍLÁNÍ	381	29	625	36
Rádio Impuls	1 021	45	1 971	59
Frekvence 1	690	38	1 333	51
Evropa 2	839	41	1 614	55
Rádio Blaník	619	36	1 117	47

**Děkujeme za pozornost**

*Analytické a výzkumné oddělení  
Olga Gheorghiev*

Český rozhlas | Vinohradská 12, 120 99 Praha 2 | [www.rozhlas.cz](http://www.rozhlas.cz)