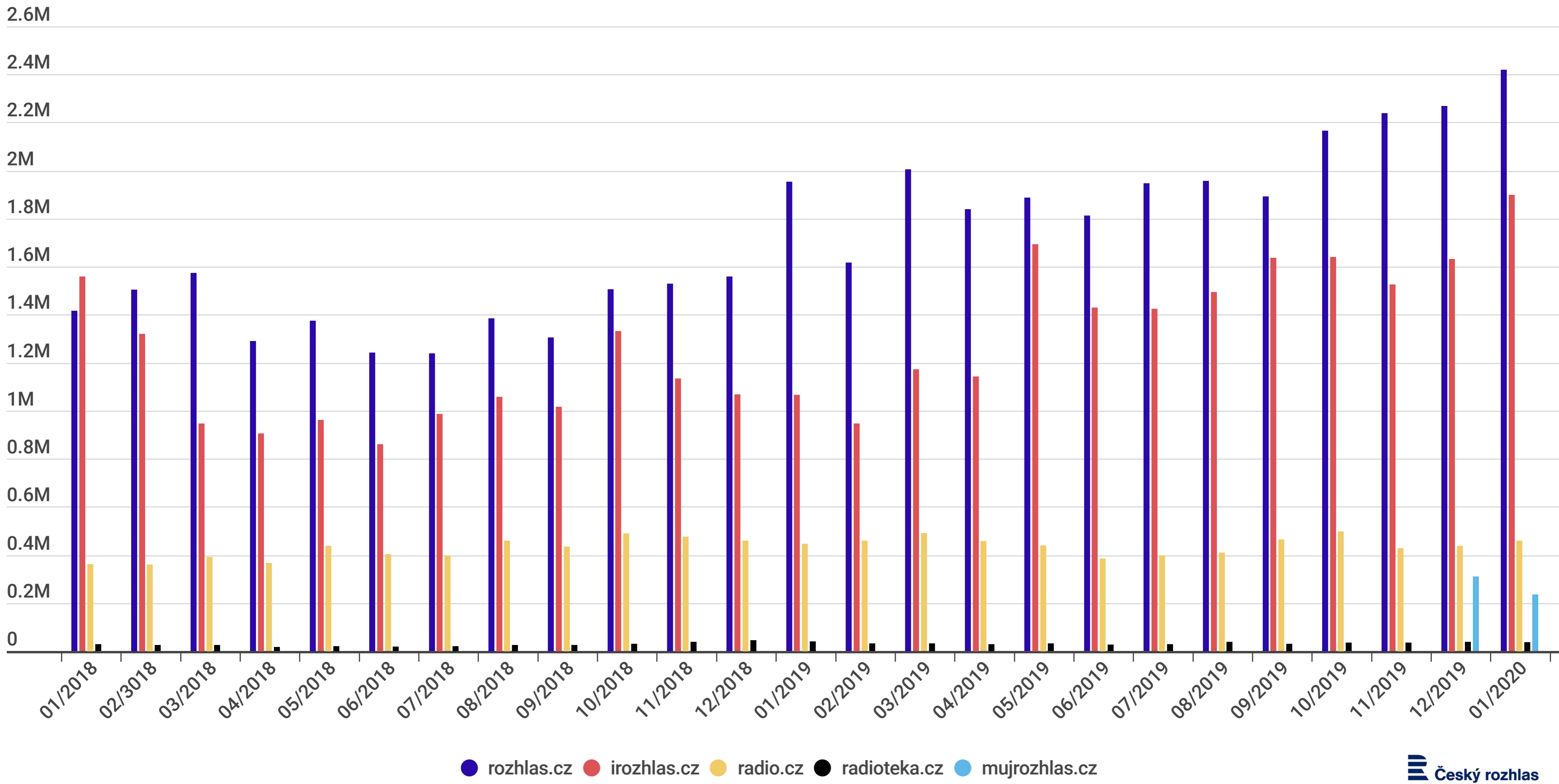


# Statistiky online aktivit Českého rozhlasu

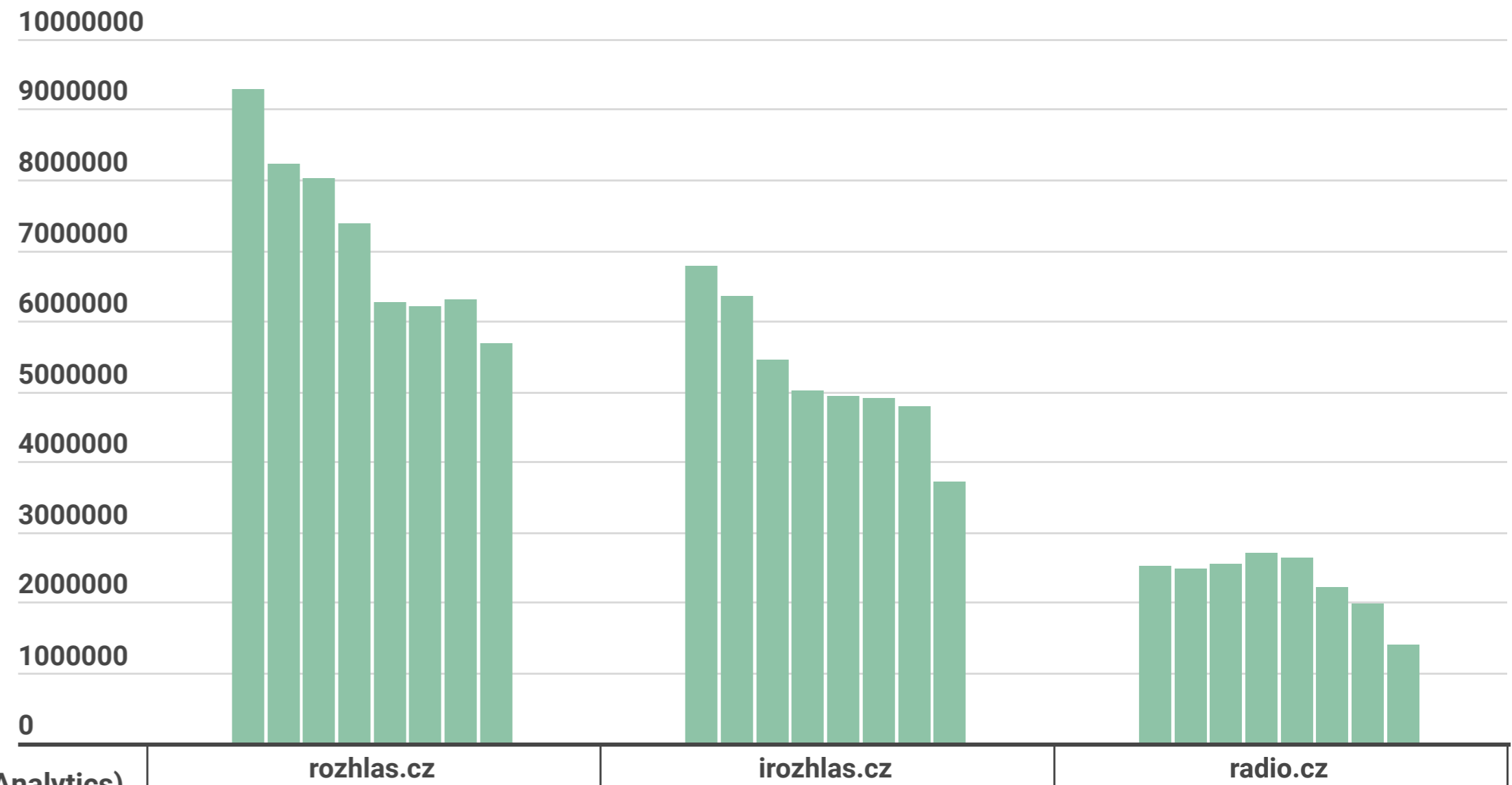
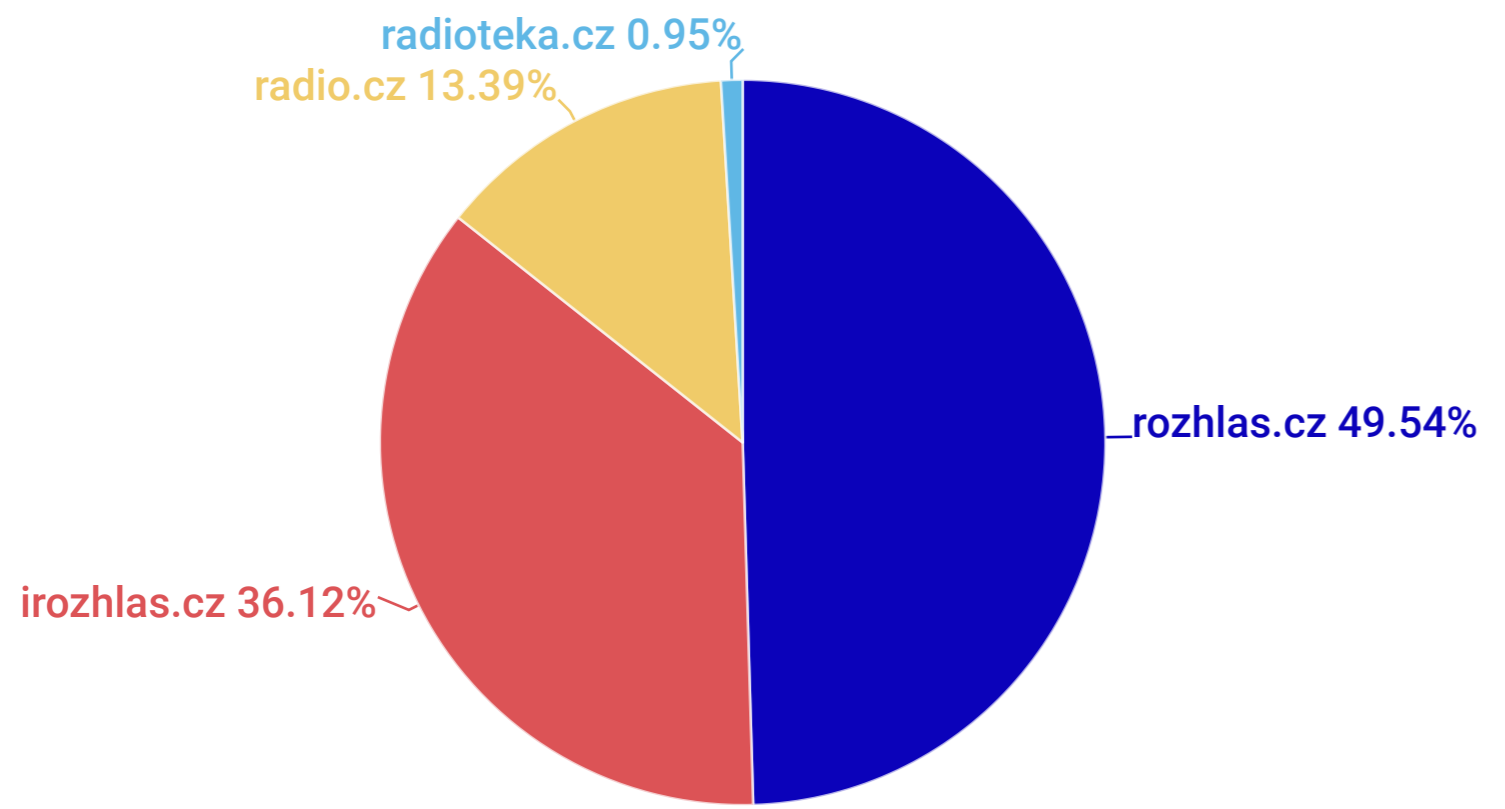
# Vývoj návštěvnosti internetových pilířů v roce 2018 - 2020 (zdroj Google analytics, dle uživatelů)



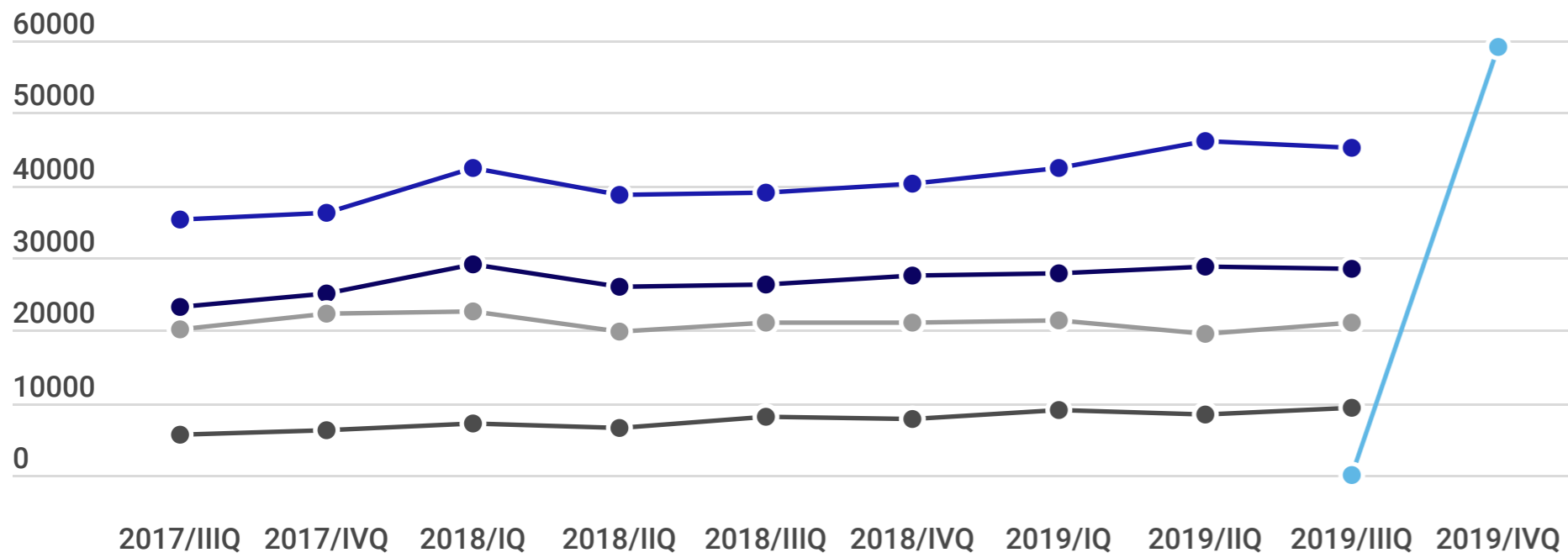
rozhlas.cz irozhlas.cz radio.cz radioteka.cz mujrozhlas.cz

# Vývoj návštěvnosti internetových pilířů a meziroční srovnání (zdroj Google analytics, dle uživatelů)

< 3/4 2019 >



Vývoj mobilních aplikací iRadio, Radiotéka a mujRozhlas (aktivní uživatelé, zdroj GoogleAnalytics)



## Meziroční srovnání III. a IV. Q: 2018 vs. 2019

rozhlas.cz	49%
irozhlas.cz	38%
radio.cz	-4%
radioteka.cz	8%

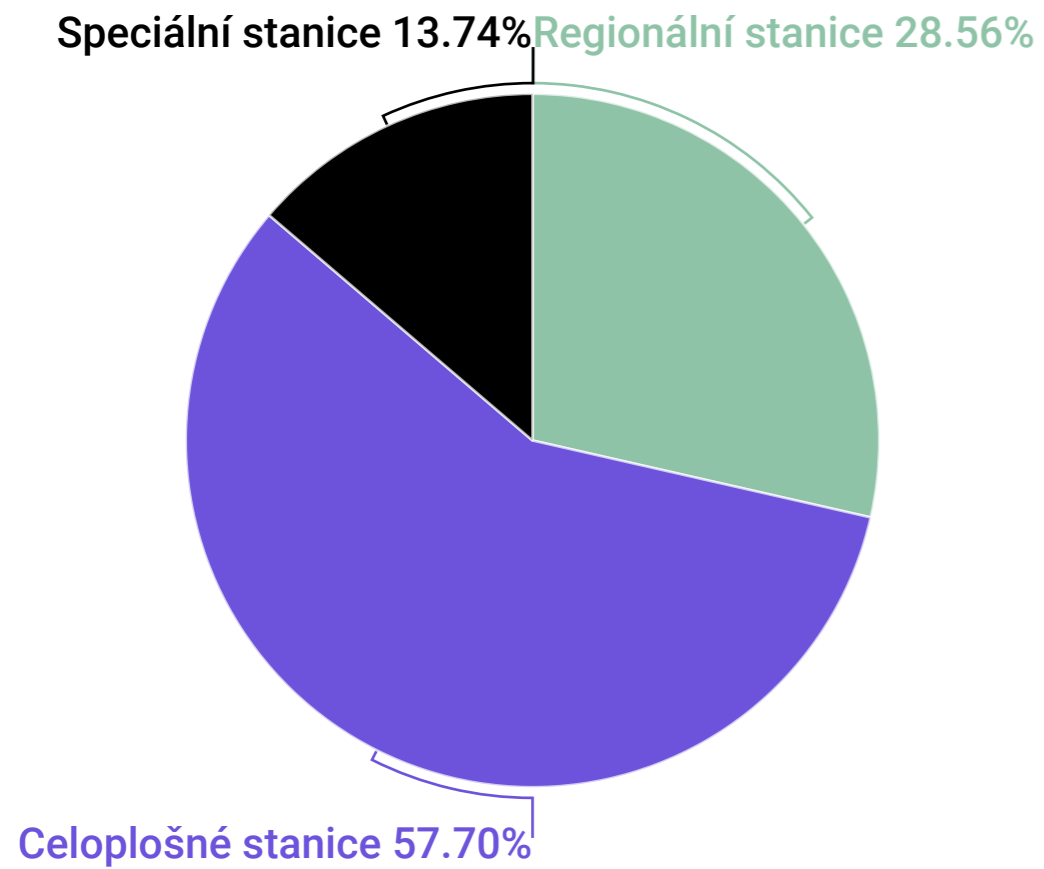
● iRadio (android) ● iRadio (iOS) ● Radioteka (Android) ● Radioteka (iOS) ● mujRozhlas

# Srovnání síly stanic Českého rozhlasu v návštěvnosti webů a živého vysílání (zdroj Google analytics)

Návštěvnost dle návštěv a živé vysílání dle unikátního spuštění přehrávače v prostředí rozhlas.cz

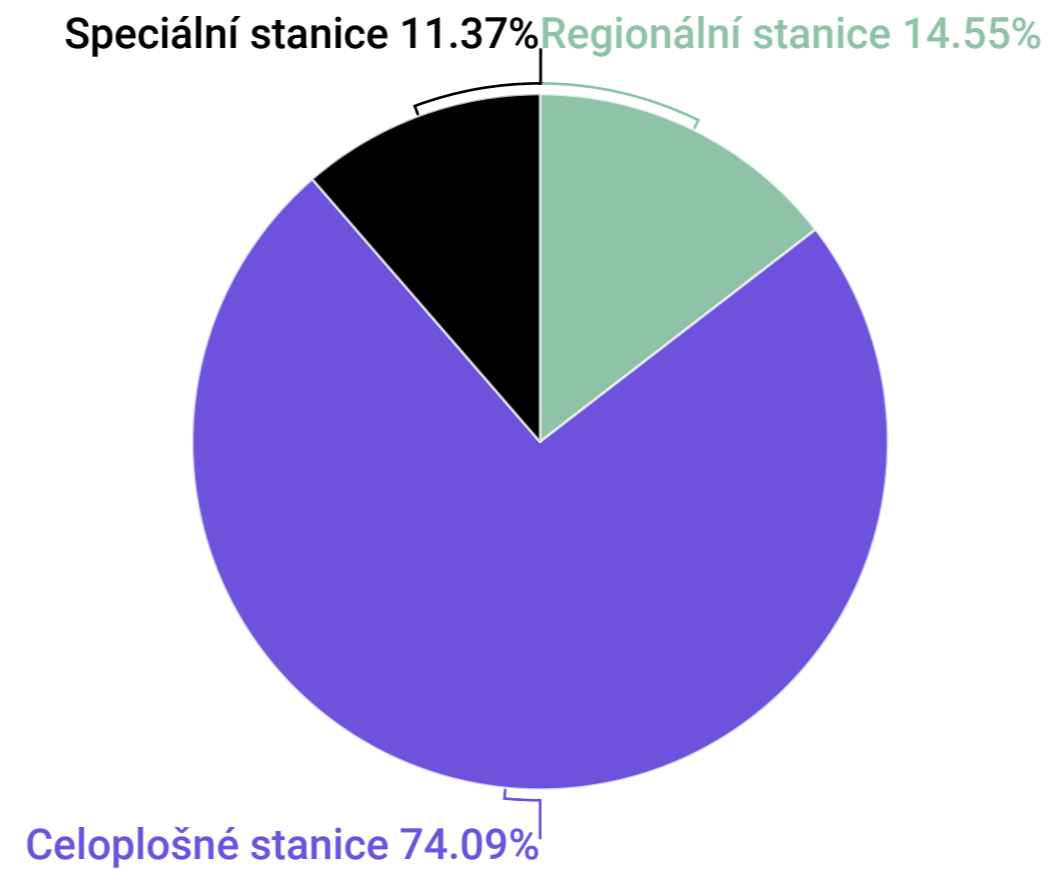
## Návštěvnost webů

< III. a IV. 2019 >



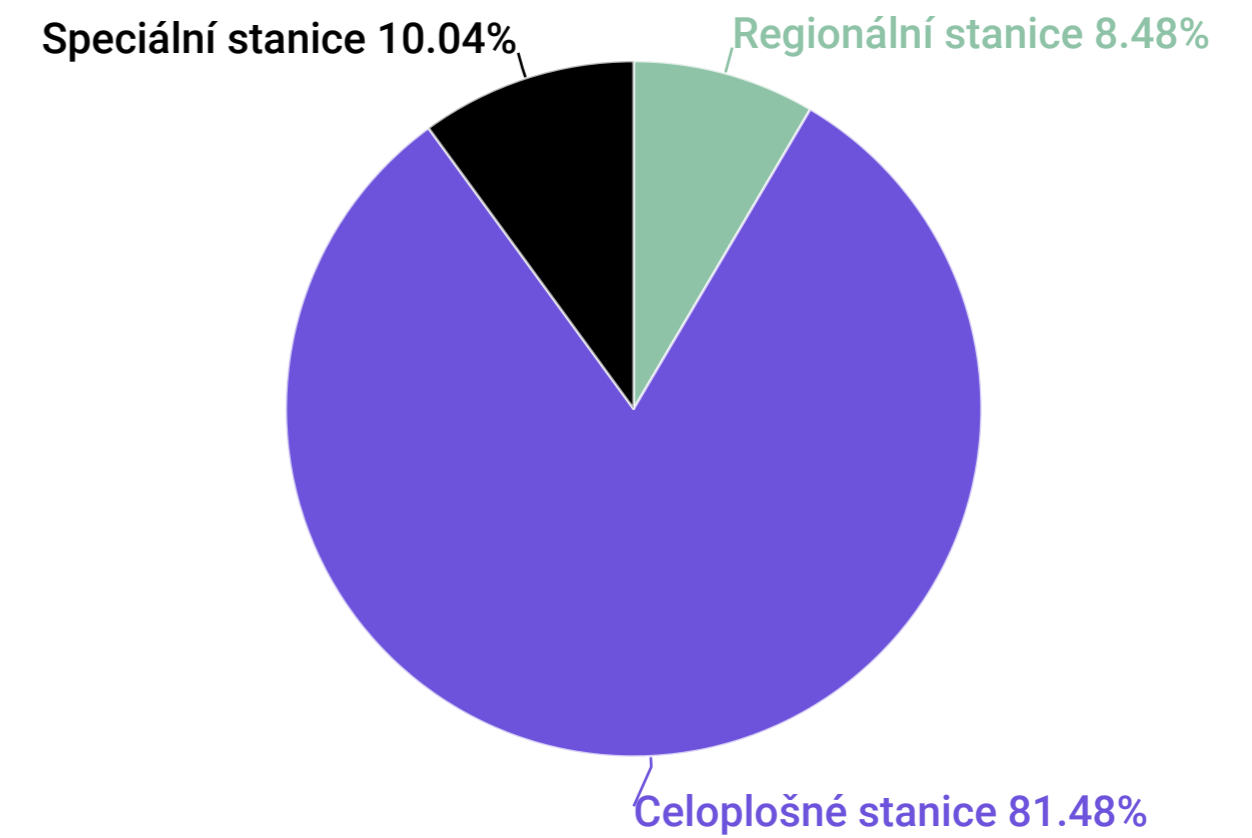
## Poslechovost živého vysílání

< III. a IV. 2019 >



## Ondemand poslech

< III. a IV. 2019 >

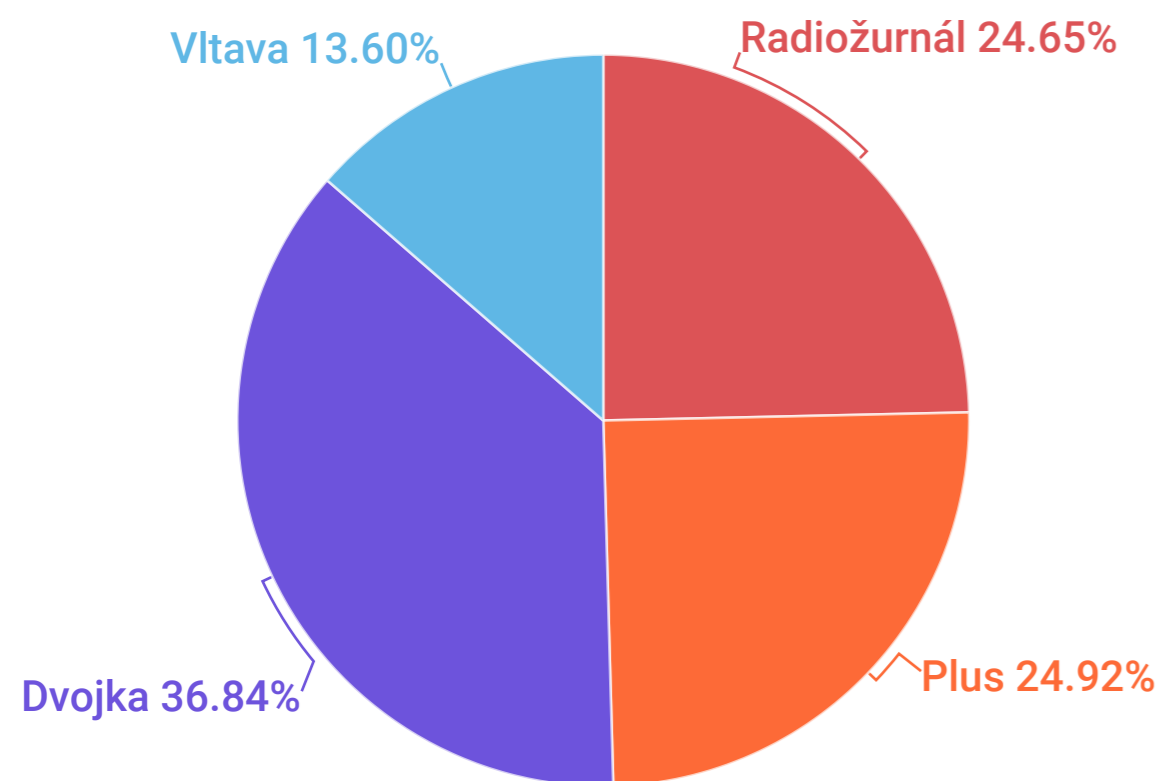


# Srovnání síly celoplošných stanic v online prostoru (zdroj Google analytics)

Návštěvnost dle návštěv, živé vysílání dle unikátního spuštění přehrávače v prostředí rozhlas.cz a ondemand unikátní přehrávání.

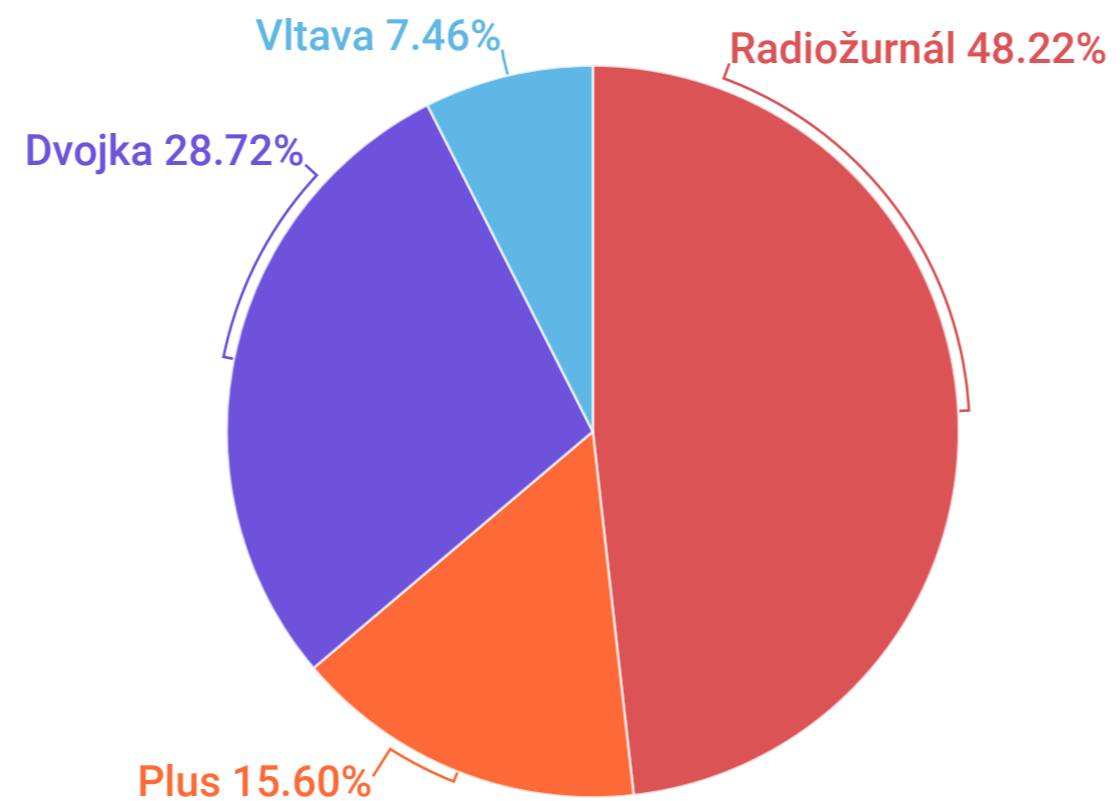
## Webové stránky

< III. a IV. 2019 >



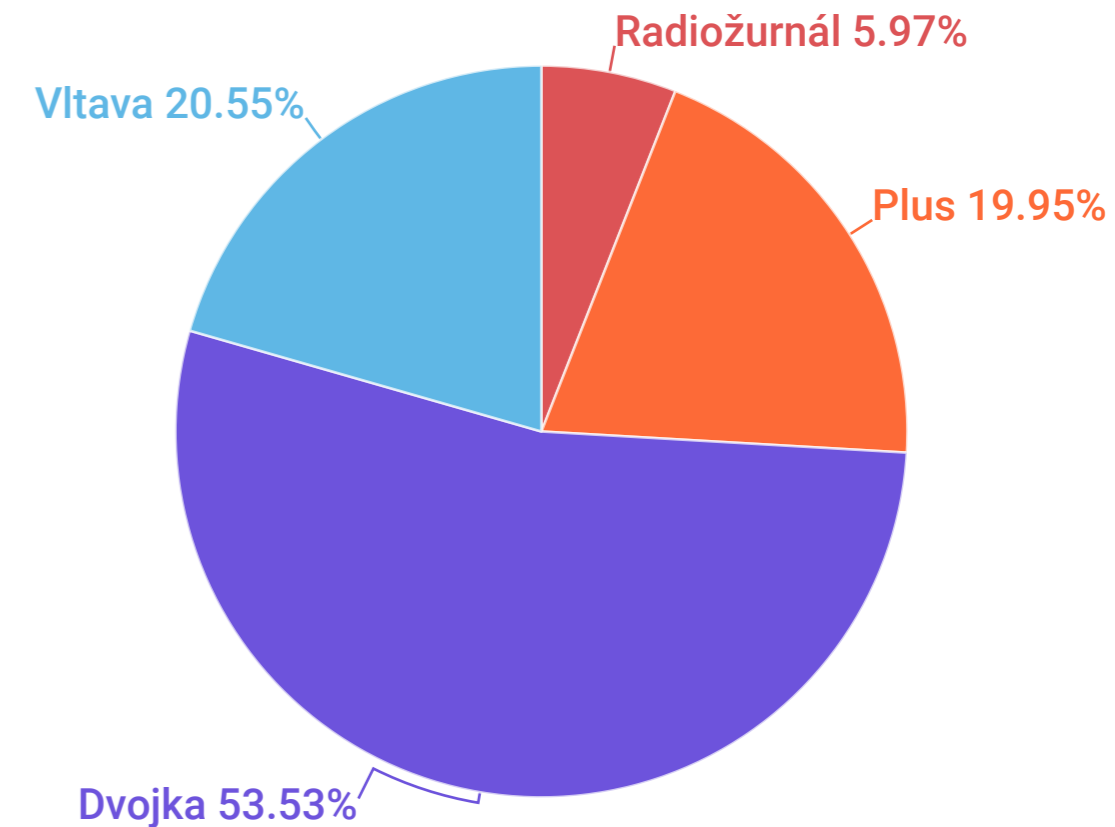
## Online poslech

< III. a IV. 2019 >



## Ondemand

< III. a IV. 2019 >

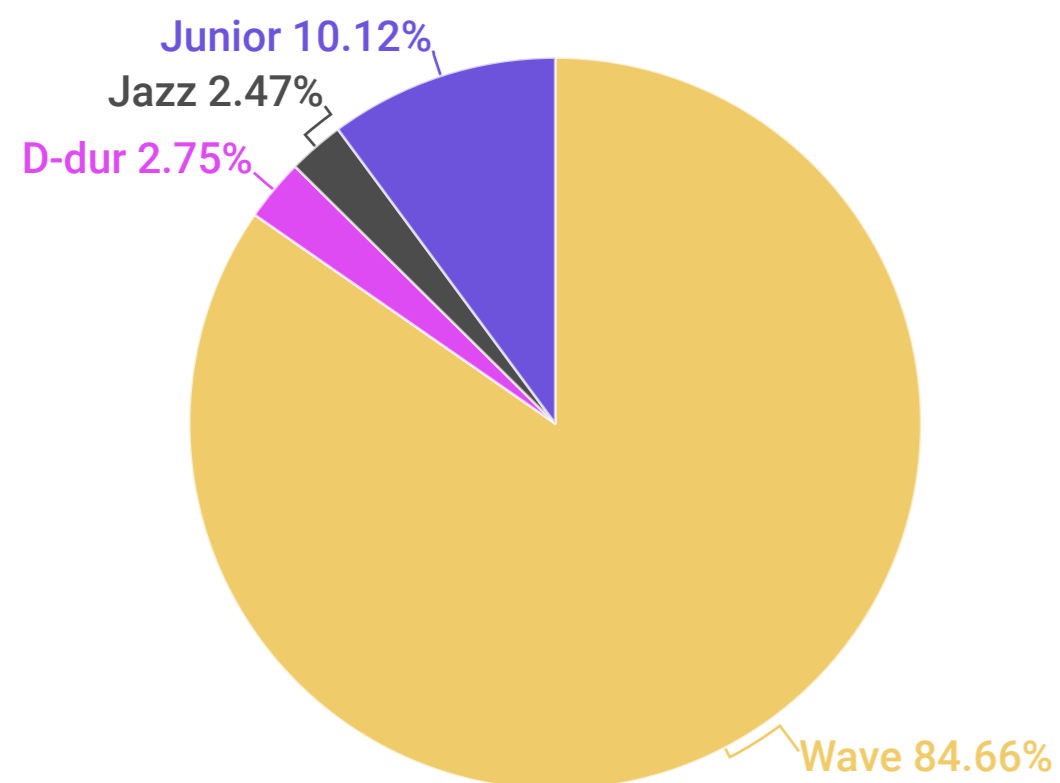


## Srovnání síly speciálních stanic v online prostoru (zdroj Google analytics)

Návštěvnost dle návštěv, živé vysílání dle unikátního spuštění přehrávače v prostředí rozhlas.cz a ondemand unikátní přehraní.

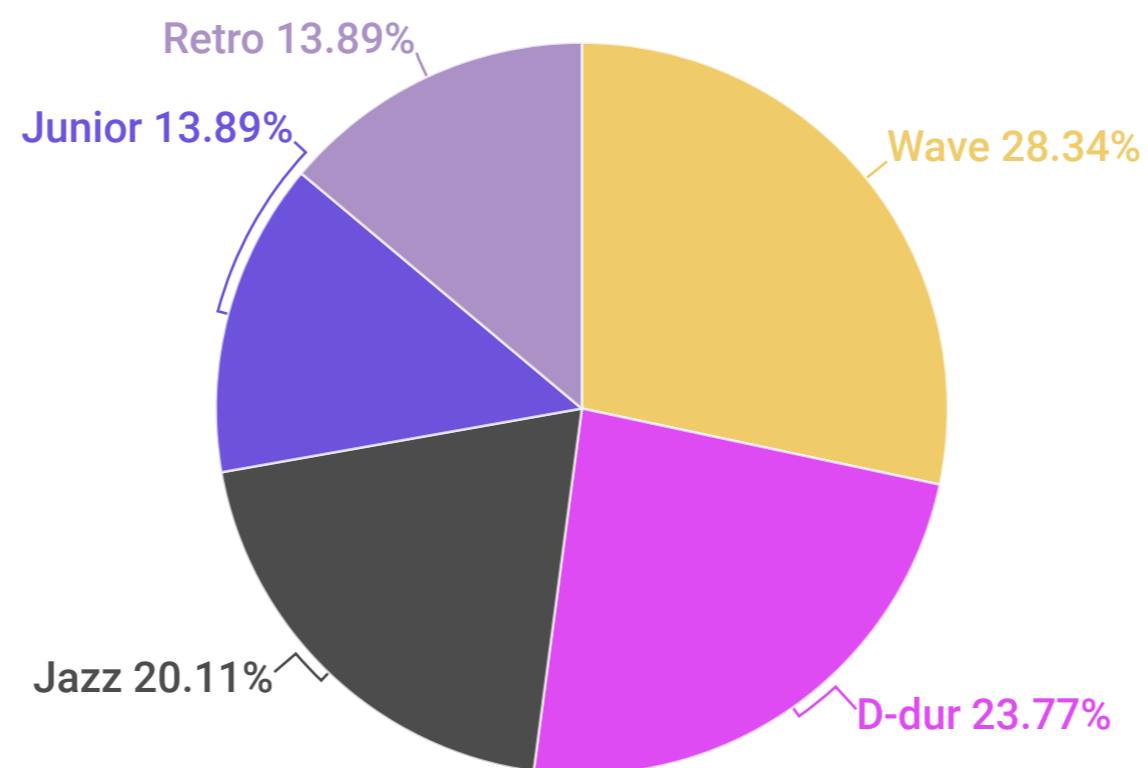
### Webové stránky

< III. a IV. 2019 >



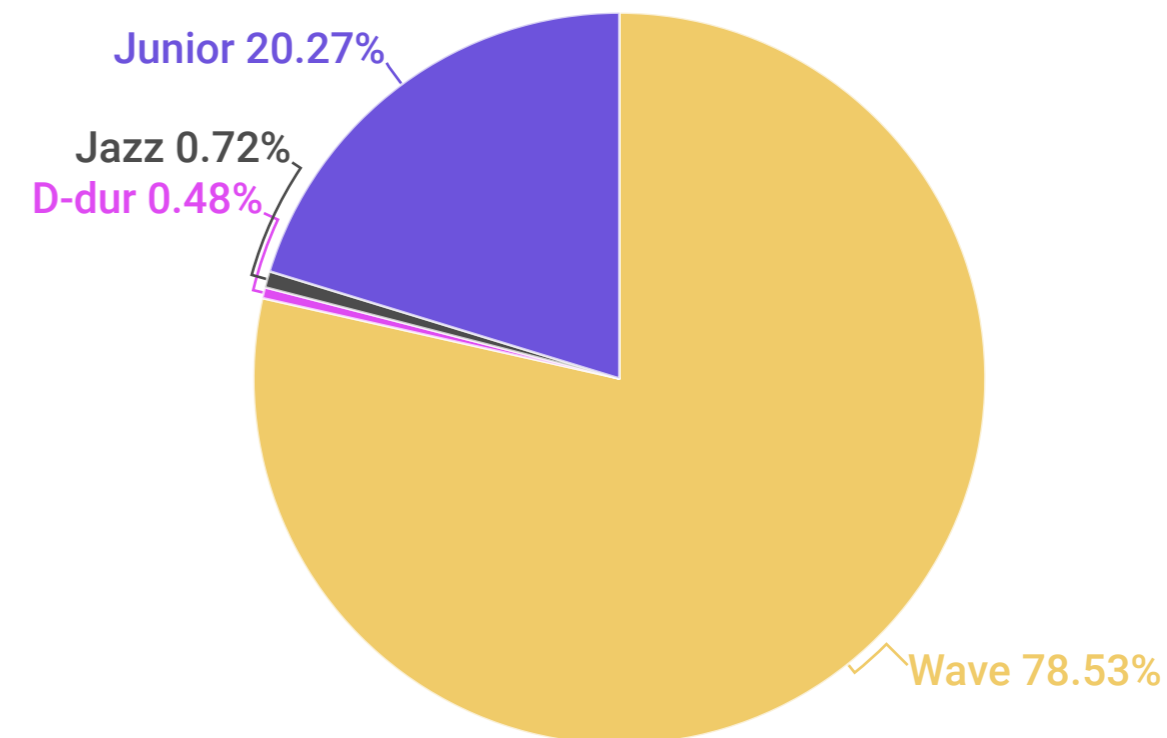
### Online poslech

< III. a IV. 2019 >



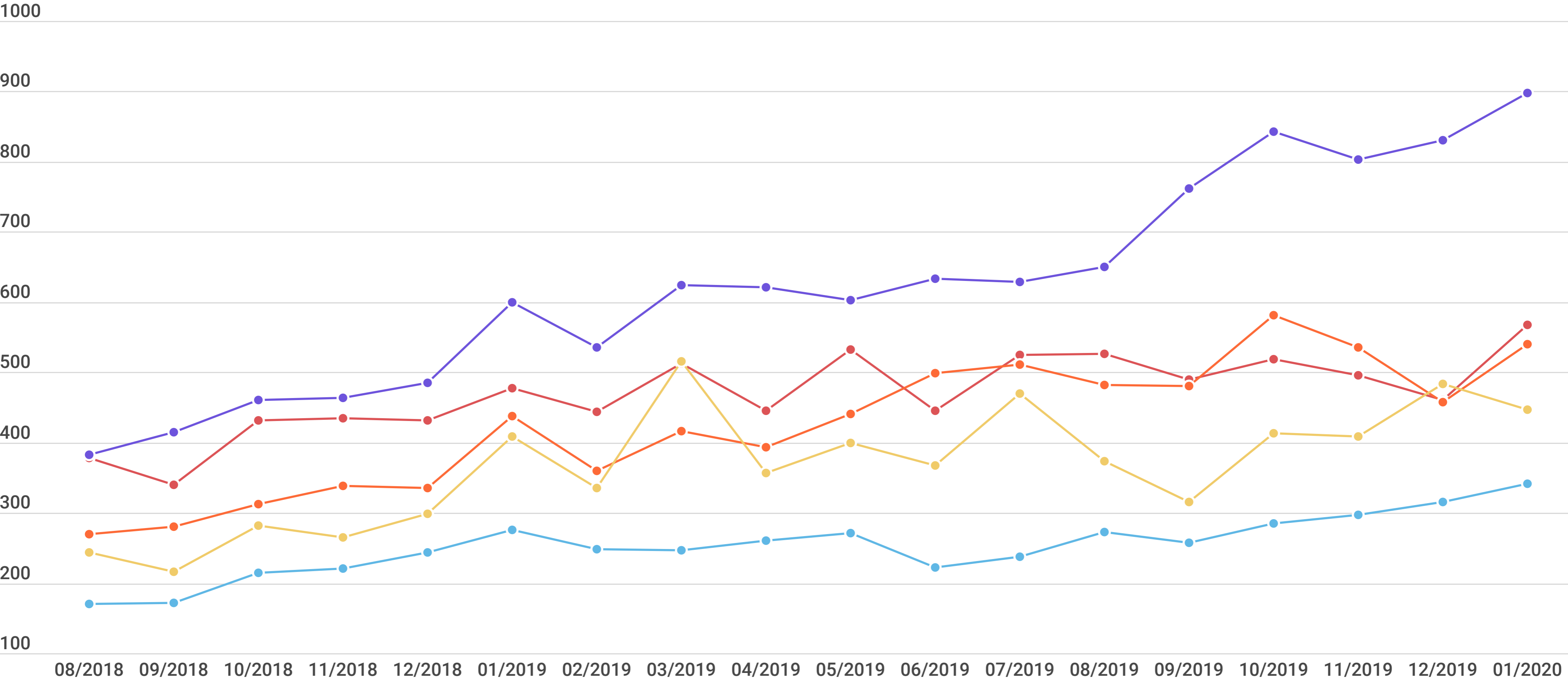
### Ondemand

< III. a IV. 2019 >



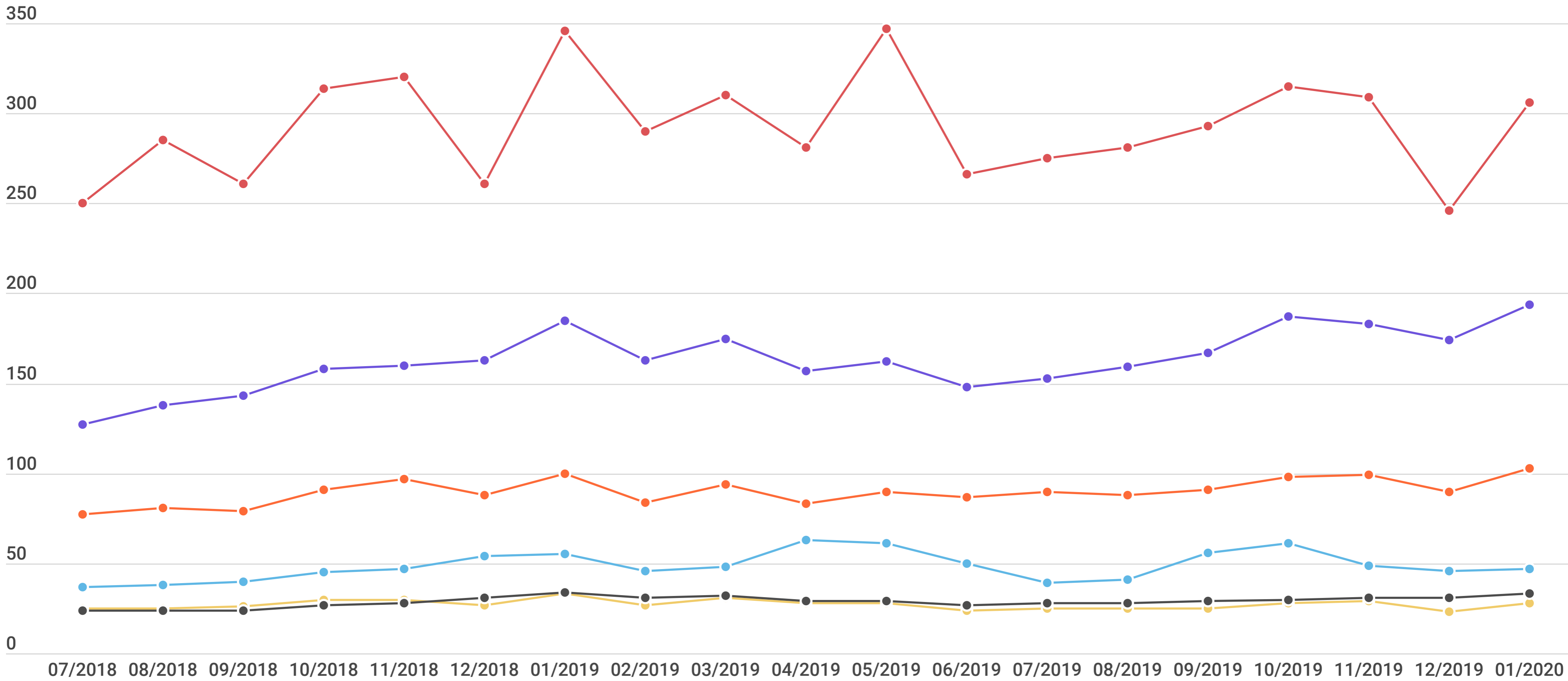
Zdroj: Google analytics,

# Vývoj návštěvnosti webů vybraných stanic ČRo (návštěvy, zdroj Google Analytics)



● Radiožurnál ● Plus ● Dvojka ● Vltava ● Wave

# Vývoj online poslechnovosti vybraných stanice ČRo za červenec 2018 - červen 2019 (přehrávač ČRo, unikátní play, zdroj Google analytics)



● Radiožurnál ● Plus ● Dvojka ● Vltava ● Wave ● Brno



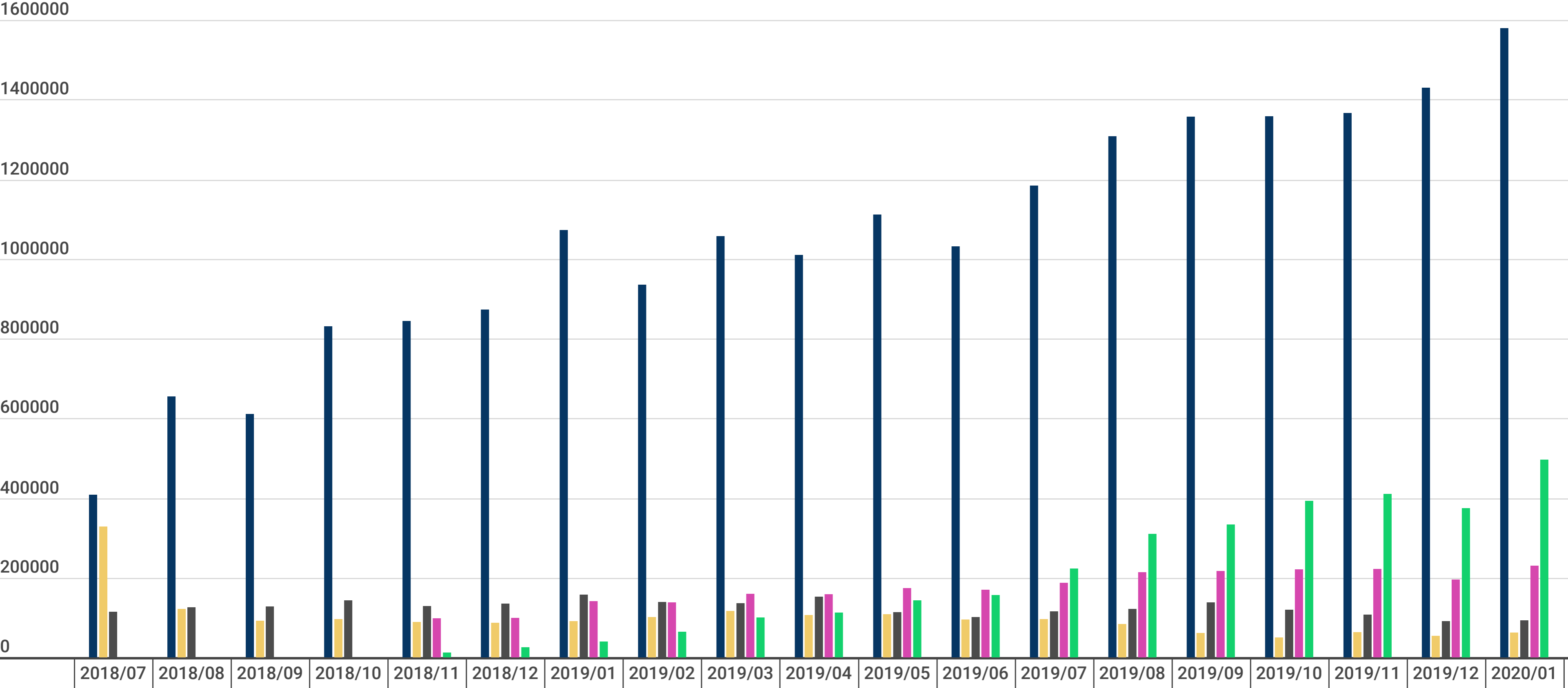
## Meziroční srovnání poslechnovosti stanic a návštěvnosti jejich webů (III. - IV. Q 2019 / III. - IV. Q 2018)

Online poslechnovost /unikátní spuštění přehrávač rozhlas.cz/	III. - IV. Q 2019	změna
Radiožurnál	1 719	1,48%
Plus	556	8,37%
Dvojka	1 024	14,77%
Vltava	266	1,93%
Wave	155	-4,91%
D-dur	130	-1,52%
Jazz	110	-4,35%
Junior	76	-10,23%
Brno	177	11,44%
České Budějovice	63	-3,89%
Hradec Králové	59	12,99%
Karlovy Vary	18	62,60%
Liberec	19	6,65%
Olomouc	47	1,76%
Ostrava	45	11,24%
Pardubice	43	9,51%
Plzeň	62	2,53%
Regina	16	14,29%
Region	40	-0,73%
Vysočina	41	1,08%
Sever	44	18,45%
Zlín	26	16,22%

Návštěvnost webů /návštěvy/	III. - IV. Q 2019	změna
Radiožurnál	3 017 000	37%
Plus	3 050 000	72%
Dvojka	4 509 000	77%
Vltava	1 665 000	24%
Wave	2 467 000	59%
D-dur	80 000	12%
Jazz	72 000	-5%
Junior	295 000	24%
Brno	532 709	23%
České Budějovice	539 896	62%
Hradec Králové	705 239	90%
Karlovy Vary	118 437	222%
Liberec	216 517	7%
Olomouc	247 938	41%
Ostrava	328 499	56%
Pardubice	675 775	47%
Plzeň	549 480	31%
Regina	199 696	67%
Region	649 371	141%
Vysočina	388 897	33%
Sever	496 986	56%
Zlín	415 917	44%

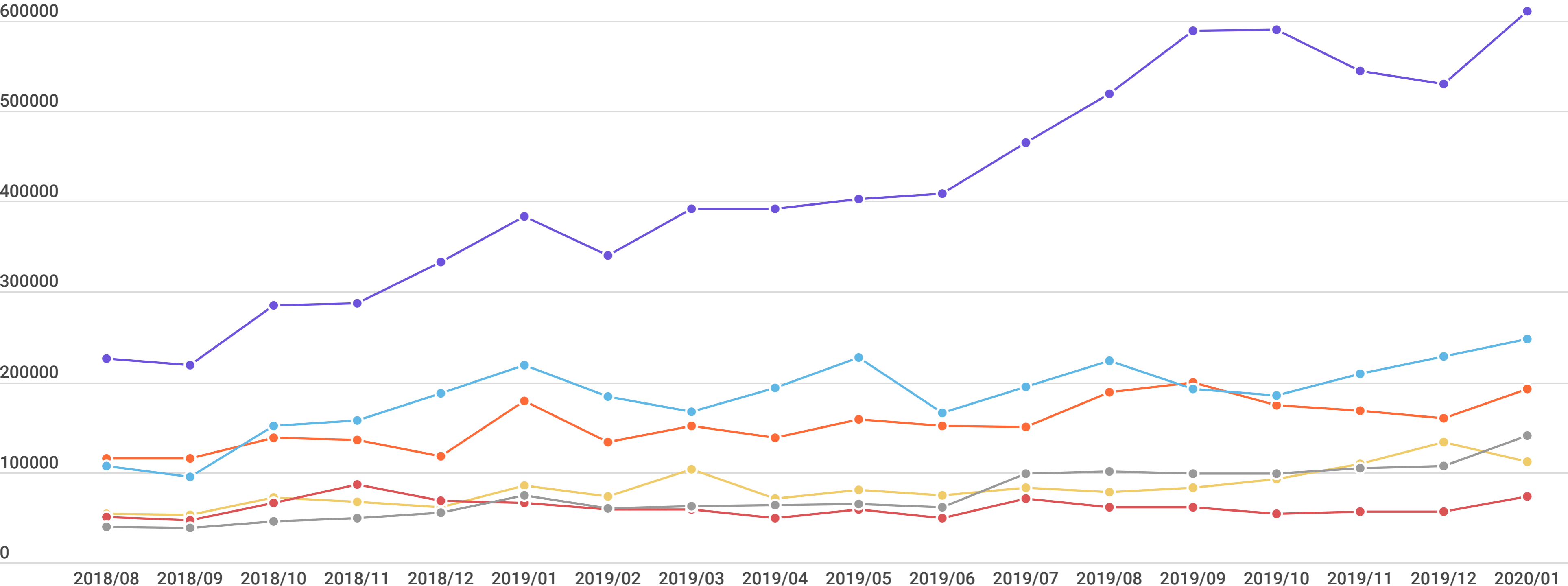
# Ondemand audio služby

# Poslechovost ondemand audio pořadů na rozhlas.cz, mobilní aplikace Radiotéka a třetích platformách



● rozhlas.cz ● RSCR ● app Radiotéka ● iTunes ● Spotify Od 4. 12. rozhlas.cz a mujrozhlas.cz (web) dohromady

# Poslechovost ondemand audio pořadů na rozhlas.cz



● Wave ● Plus ● Dvojka ● Radiožurnál ● Vltava ● Regiony

Zdroj: Google analytics, unikátní sruštění

# Síla poslechovosti ondemand pořadů dle stanic v prostředí rozhlas.cz

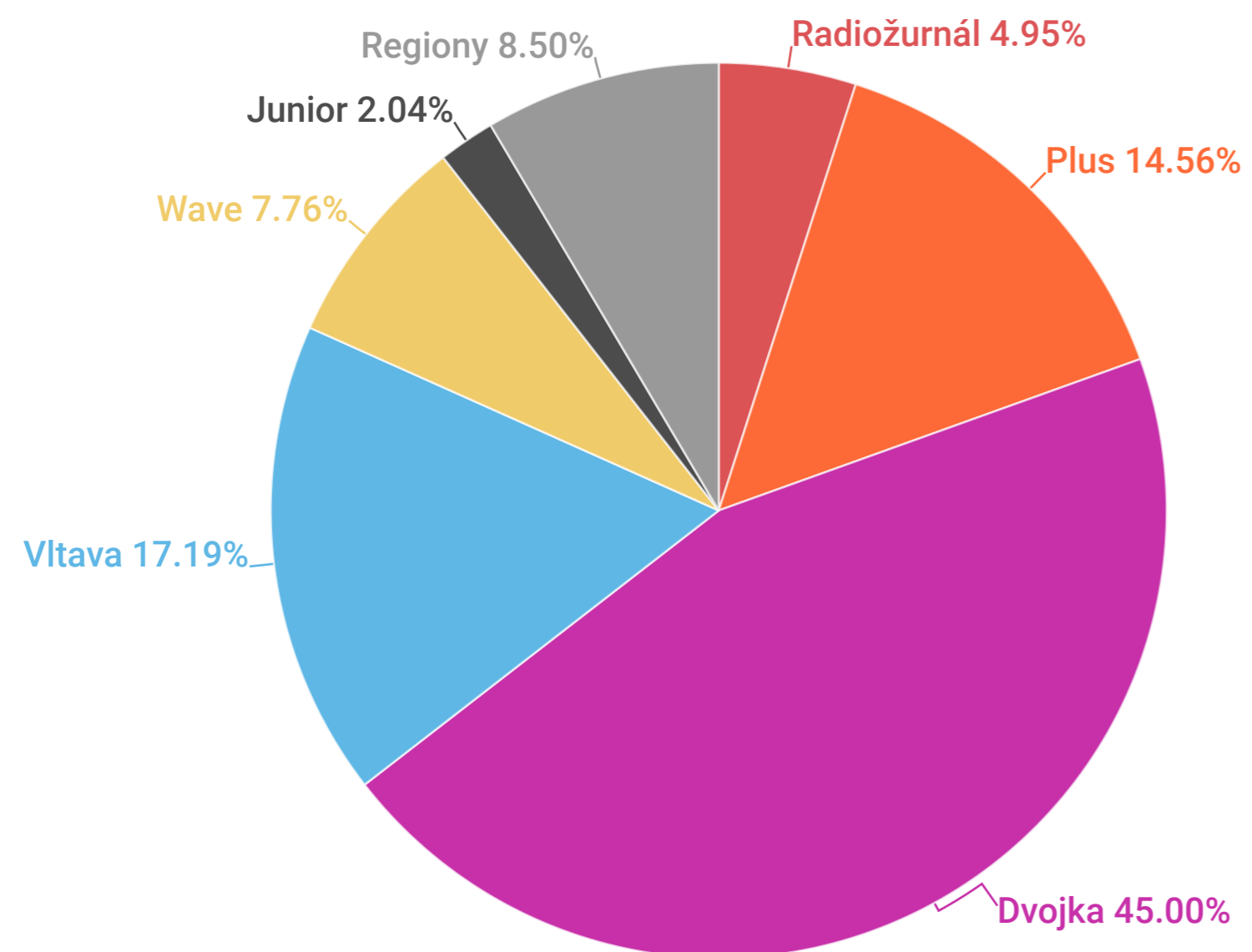
Řil. a IV. 2019

II. a III. 2019

I. a II. 2019

IV. 2018 a I. 2019

III. a IV. 2018



Meziroční srovnání

III. a IV. 2018

9,5%

IV. 2018 a I. 2019

18,9%

I. a II. 2019

34%

II. a III. 2019

53%

III. a IV. 2019

78%

## 2019/III. a IV. Q: Nejposlouchanější ondemand pořady v prostředí rozhlas.cz (některé historické záznamy pořadů nejsou zahrnuty do těchto statistik)

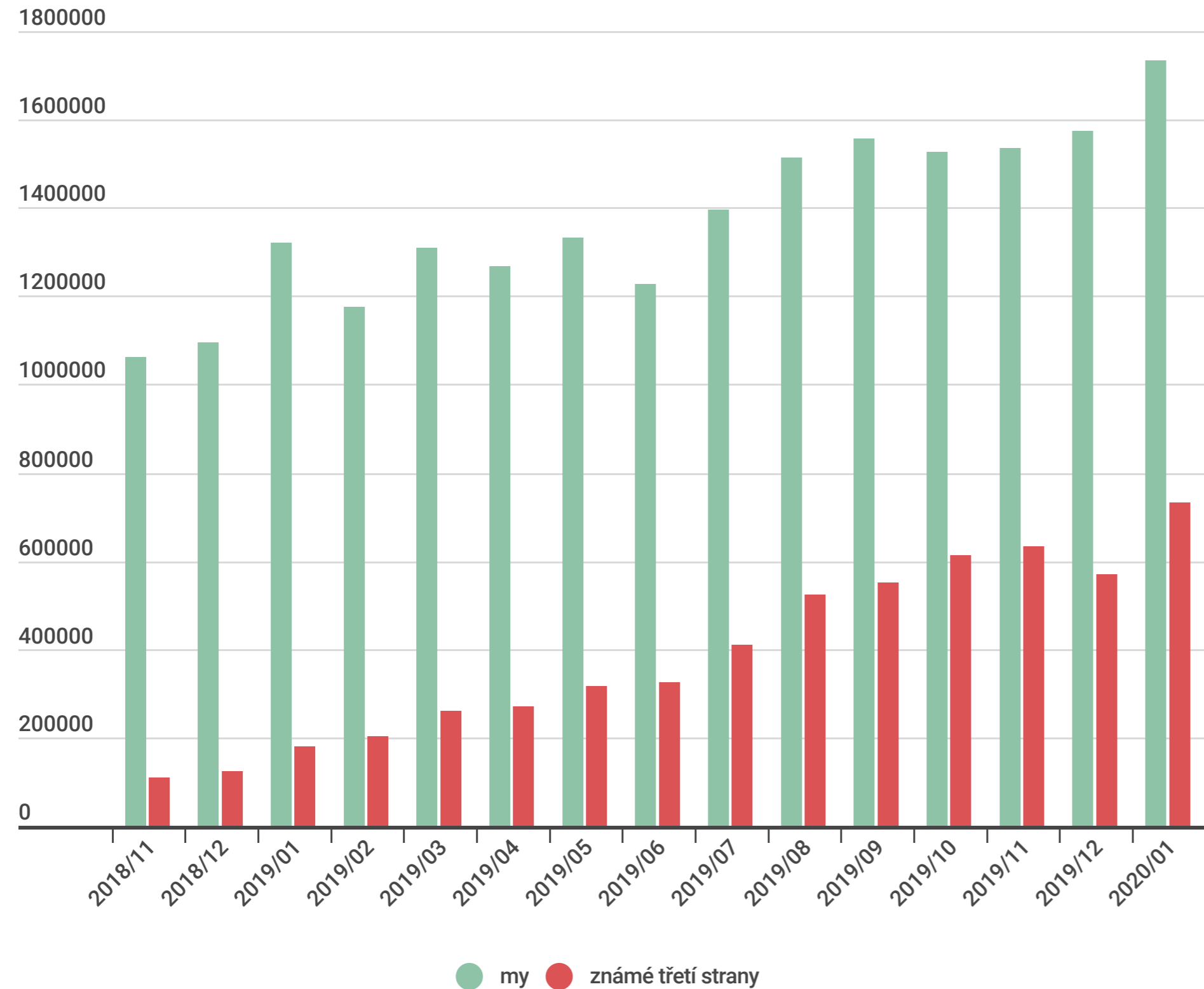
Je důležité vnímat, že některé pořady mají svoji video podobu, která je mnohem sledovanější - poslouchanější.

Radiožurnál	Přehrání	Video	Wave	Přehrání	Video	Plus	Přehrání	Video
Host Lucie Výborné	158 702	ANO	On Air	69 010		Radiokniha	261 000	
Host Radiožurnálu	41 890	INFO	Balanc	68 527		Názory a argumenty	180 000	
Dvacet minut Radiožurnálu	34 577	ANO	Diagnóza F	46 359		Osobnost Plus	77 000	ANO
Speciál Radiožurnálu	22 117		Buchty	43 414		Interview Plus	54 000	ANO
Seriál Radiožurnálu	14 773		Moje terapie	28 801		Pro a proti	46 000	ANO
Zápisník zahraničních zpravodajů	13 064		Houpačky	26 655		Příběhy 20. století	46 000	
Reportáže Radiožurnálu	10 591		Casablanca	21 965		Hovory	35 000	
Glosa Pavla Maurera	8 771		Svatebky	20 582		Jak to bylo doopravdy	31 000	
Ranní interview	7 044		Po sametu	15 229		Leonardo Plus	28 357	
Olympijský podcast Radiožurnálu	6 200		Kompot	15 167		Vinohradská 12	25 000	

Vltava	Přehrání	Video	Dvojka	Přehrání	Video	Radio Junior	Přehrání	Video
Četba na pokračování	334 000		Četba na pokračování	991 000		Velká pohádka	59 266	
Osudy	130 000		Pokračování za chvíli	324 000		Rozhlasová hra	24 972	
Stránky na dobrou noc	101 000		Jak to vidí	281 000		Čtení na pokračování	23 620	
Povídka	92 000		Toulky českou minulostí	213 000		Malá pohádka	6 654	
Rozhlasové jeviště	53 000		Historie českého zločinu	205 000		Ušounova pohádková školka	5 194	
Současná hra	52 000		Hra na neděli	139 000		Ve škole i po škole s Vendou a Fráňou	3 060	
Esej	49 000		Blízká setkání	138 000	ANO	Klub Rádía Junior	3 337	
Letní čtení	39 000		Hra na sobotu	136 000		Cesta ochránců vesmíru	686	
Rozhlasový seriál	38 000		Hajaja	121 000				
Kontexty	30 000		Meteor	87 000				

# Třetí strany

## Podíl třetích stran na on-demand audiu



### ” Trend

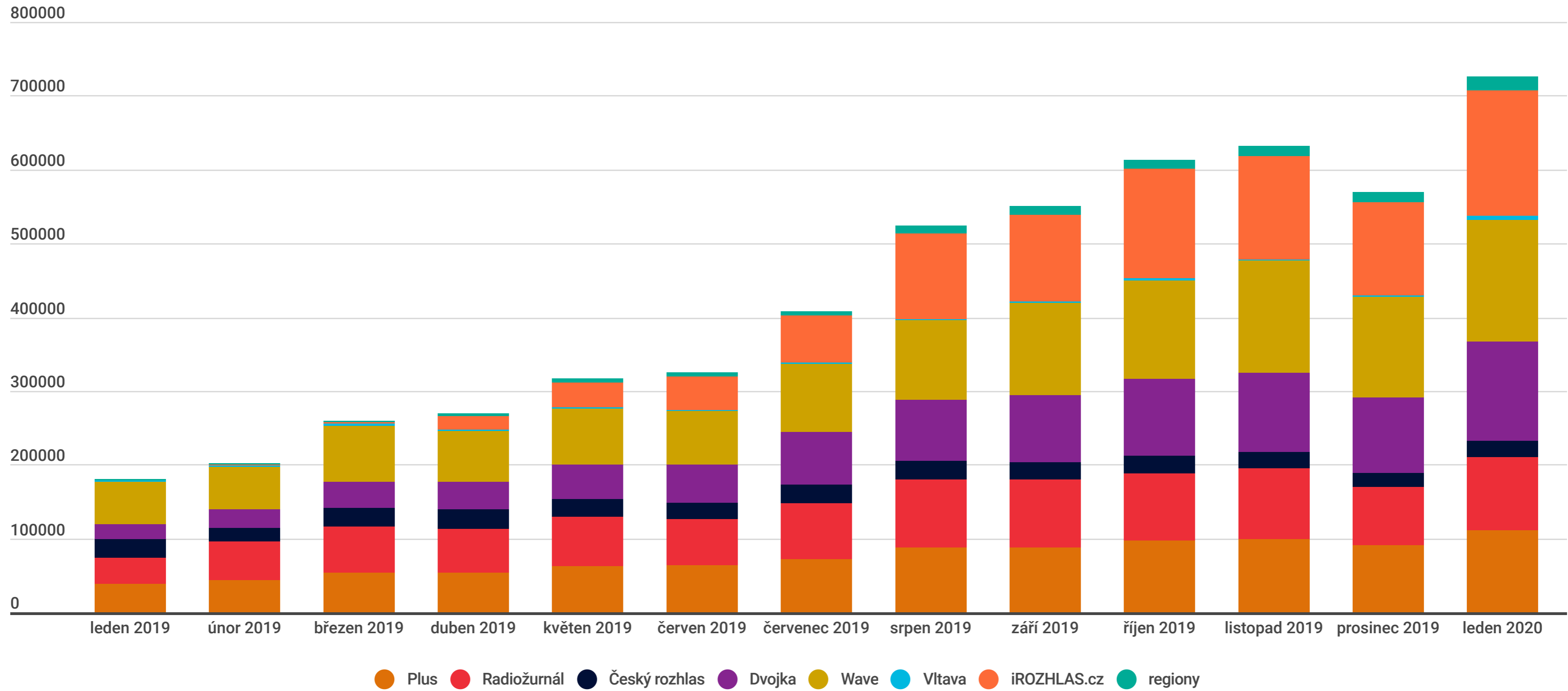
Spotify a iTunes přinášely v listopadu 2018 celkem 9 % poslechlů, nyní je to téměř 30%.

Trend ale nemusí být trvalý - vždy záleží na "libovůli" platforem.

Zároveň je nutné počítat s tím, že jsou to čísla poskytnutá platformami a u Spotify zatím není způsob, jak je nezávisle ověřit.



## Poslechovost pořadu podle stanic - ve třetích stranách (Apple, Spotify)



# Nejposlouchanější pořady rozhlas.cz ve třetích stranách / 3. a 4. kvartál 2019

## Spotify

Pořad	Přehrání
Vinohradská 12	523752
Host Lucie Výborné	212360
Historie českého zločinu	207660
Buchty	206762
Balanc	62482
Tluchořovi	51818
Blízká setkání	50136
Příběhy 20. století	43967
Mikrovlnky	35858
Diagnóza F	30064
Quest	28770
Osobnost Plus	27131
Jak to bylo doopravdy	26261
Interview Plus	24698
Xaver a host	22598

## Apple Podcasts

Pořad	Přehrání
Vinohradská 12	178695
Host Lucie Výborné	165801
Historie českého zločinu	47402
Buchty	44128
Jak to vidí...	38848
Příběhy 20. století	28964
Názory a argumenty	26521
Jak to bylo doopravdy	23774
Balanc	20242
Dvacet minut Radiožurnálu	19073
Blízká setkání	16920
Zápisník zahraničních zpravodajů	16652
Osobnost Plus	15794
Svět ve 20 minutách	12704
Tluchořovi	12614

## YouTube

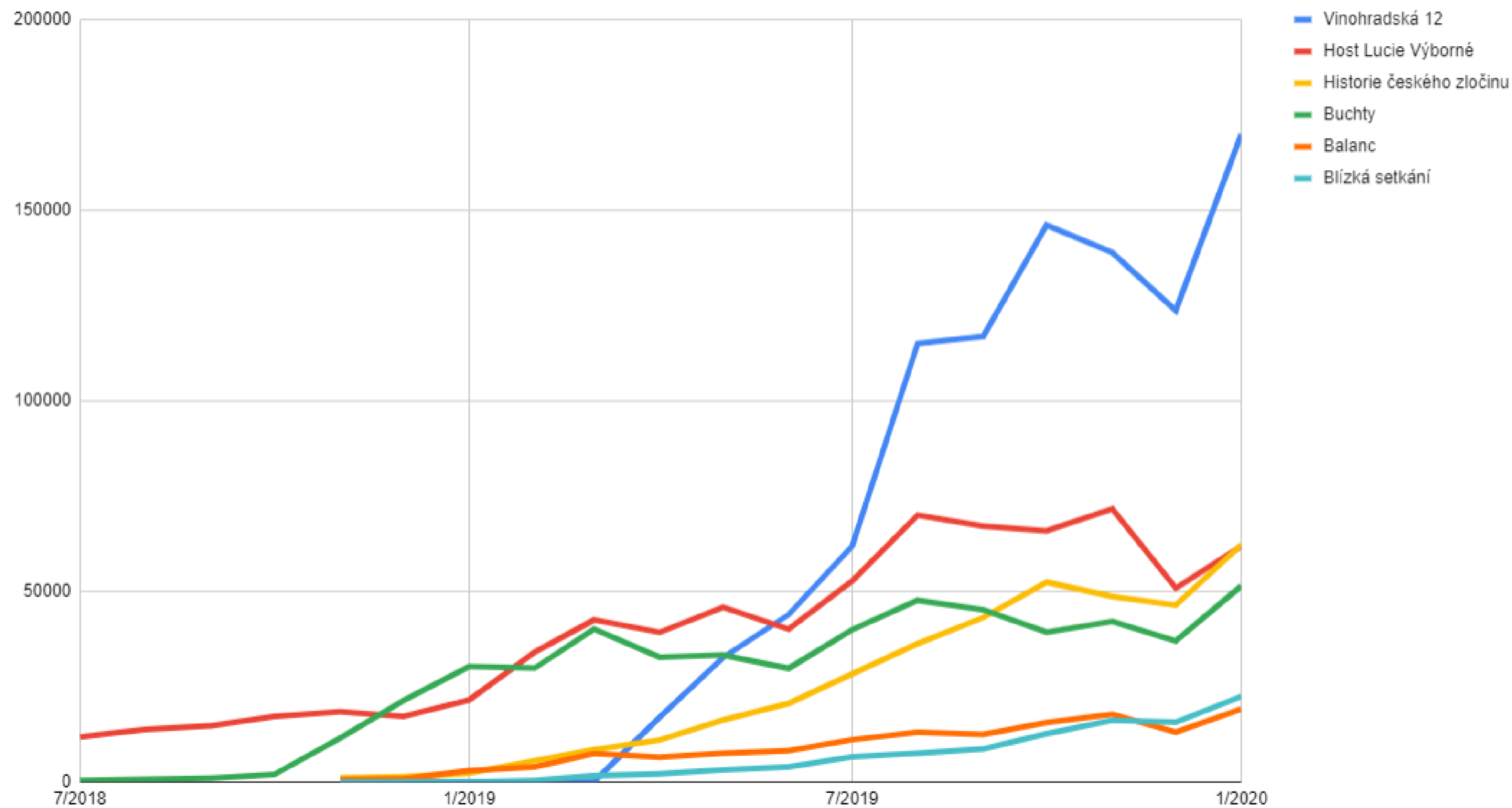
Konkrétní díl	Zhlédnutí
Otravujeme své děti a zabíjíme v nich radost, říká herec Jaroslav Dušek	166527
Jak uplést vánočku z osmi pramenů?	165685
Křehké koláčky Lady Poukové	158104
Premiér Andrej Babiš v pořadu Xaver a host ve vysílání rádia vašeho kraje	131354
Radkin Honzák: Děsí mě analfabetismus dnešní mládeže. Společnost neдрží pohromadě	125210
The Valentines - Did My Back Hurt Your Knife? (Official Video)	105173
Jaroslav Dušek: Naše civilizace se snaží ubavit k smrti	101206
Lenny: Politika mimo mě určitě nejde, ale svoji muziku s ní míchat nechci	100596
Koncert '68: Vojta Dyk - Klaunova zpověď	96627
Vítězslav Hradil: Máme-li problém v imunitním systému, okamžitě se to projeví v pohybovém aparátu	93966
Cukrářský poklad zvaný Esterházy řezy Jany Sovové	92597
Karel Gott: Mám pocit, jako kdybych žil několik životů	89682
Sonam Tsering: Karmu za vás nikdo nevyčistí, to musíte udělat sami	75964
Plněné svatební vdolečky Ludmily Černé	74922
Kubařová a Vodička: Plesy bychom objížděli rádi, abychom se zase viděli a měli důvod trénovat	72459

## ” Zdrojem dat jsou třetí strany

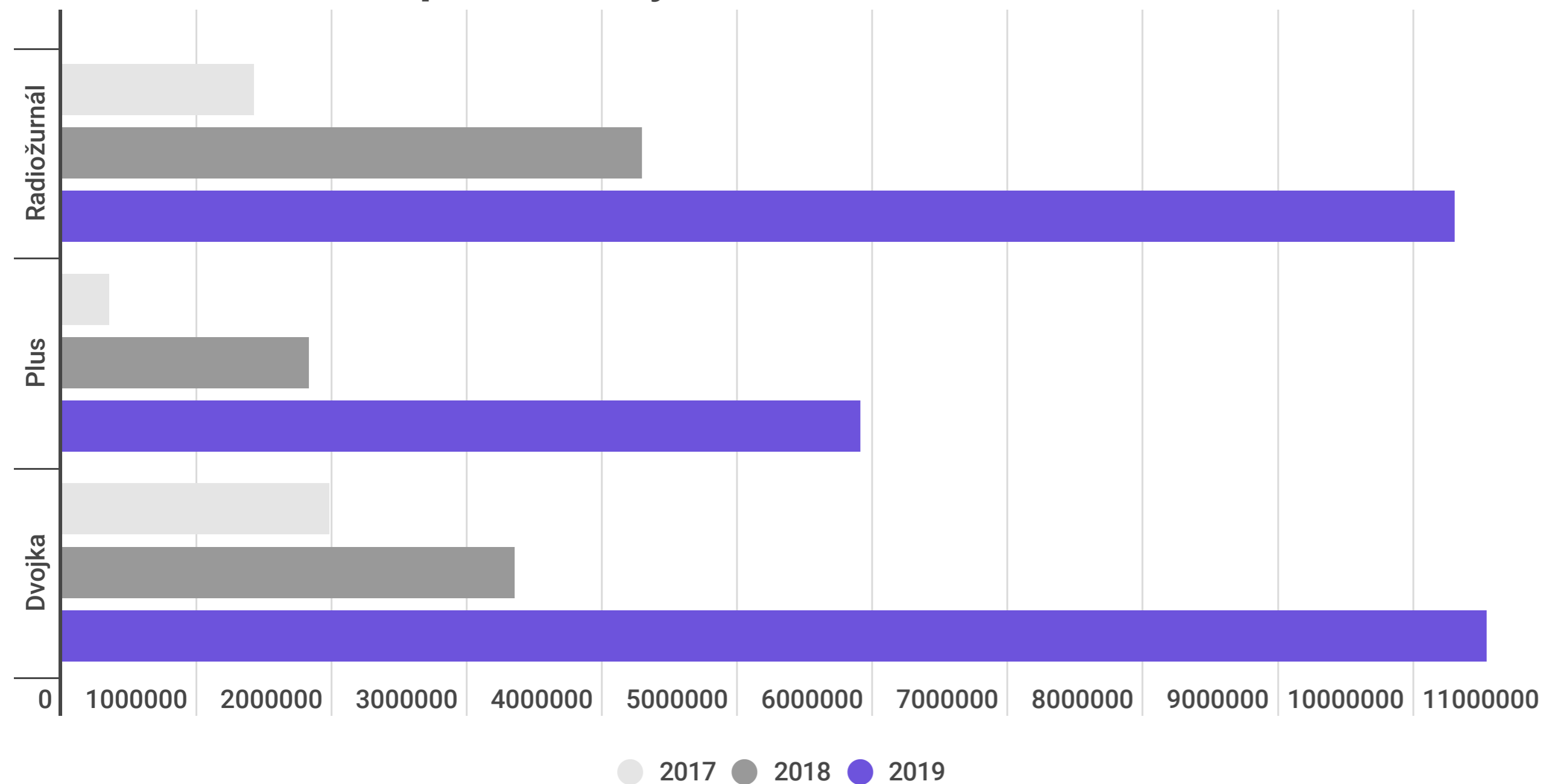
Statistiky pocházejí od konkrétních třetích stran: Spotify, Apple Podcasts a Youtube. Služby neumožňují vložit náš vlastní měřicí kód. Pracujeme pouze s daty, které od nich dostáváme, a nemáme cestu, jak je nezávisle verifikovat.

# Nejúspěšnější podcasty / pořady Českého rozhlasu v hlavních třetích stranách

Počet spuštění v Apple Podcasts a Spotify



## Srovnání zhlédnutí publikovaných videí 2017-2019

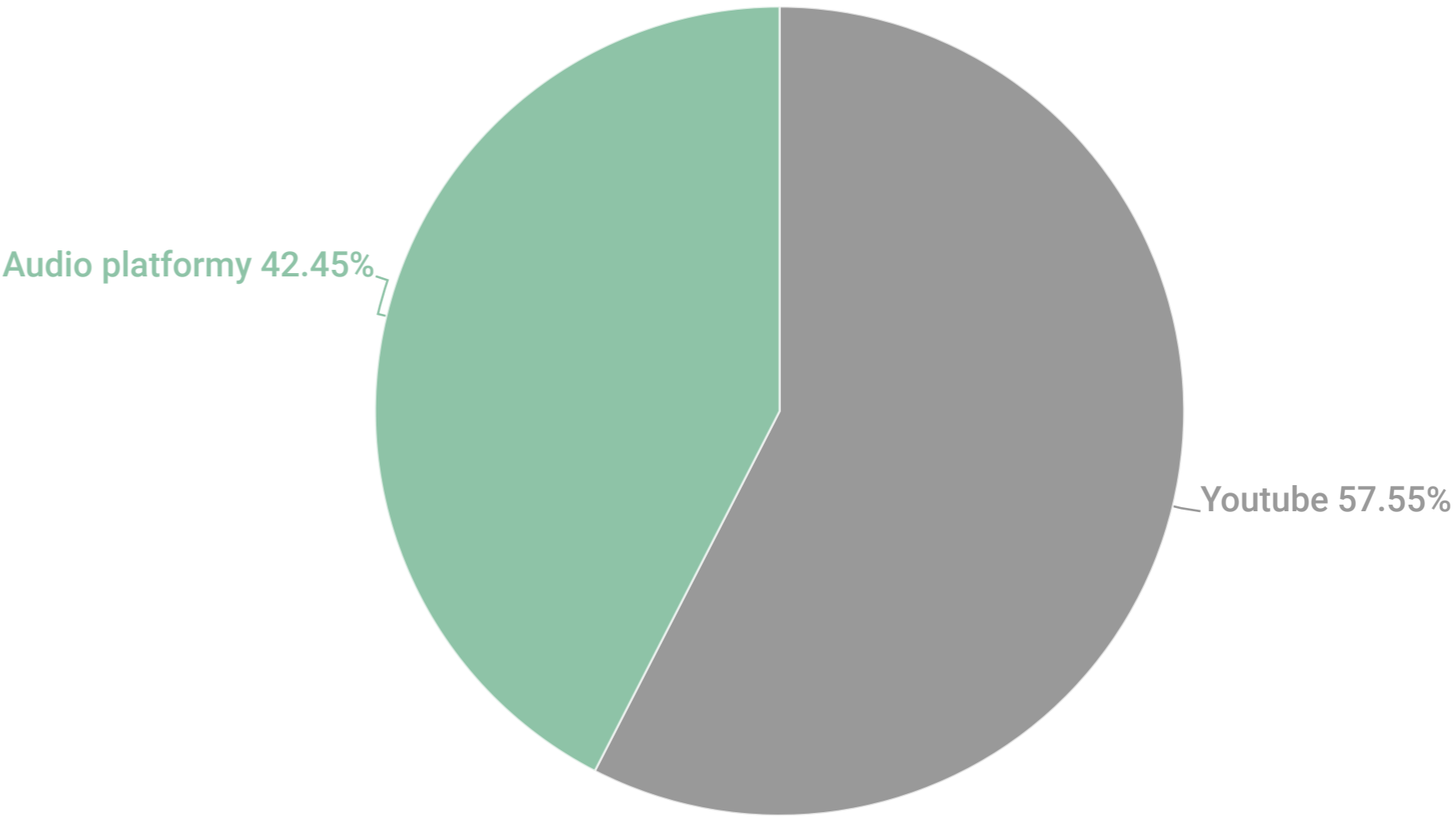
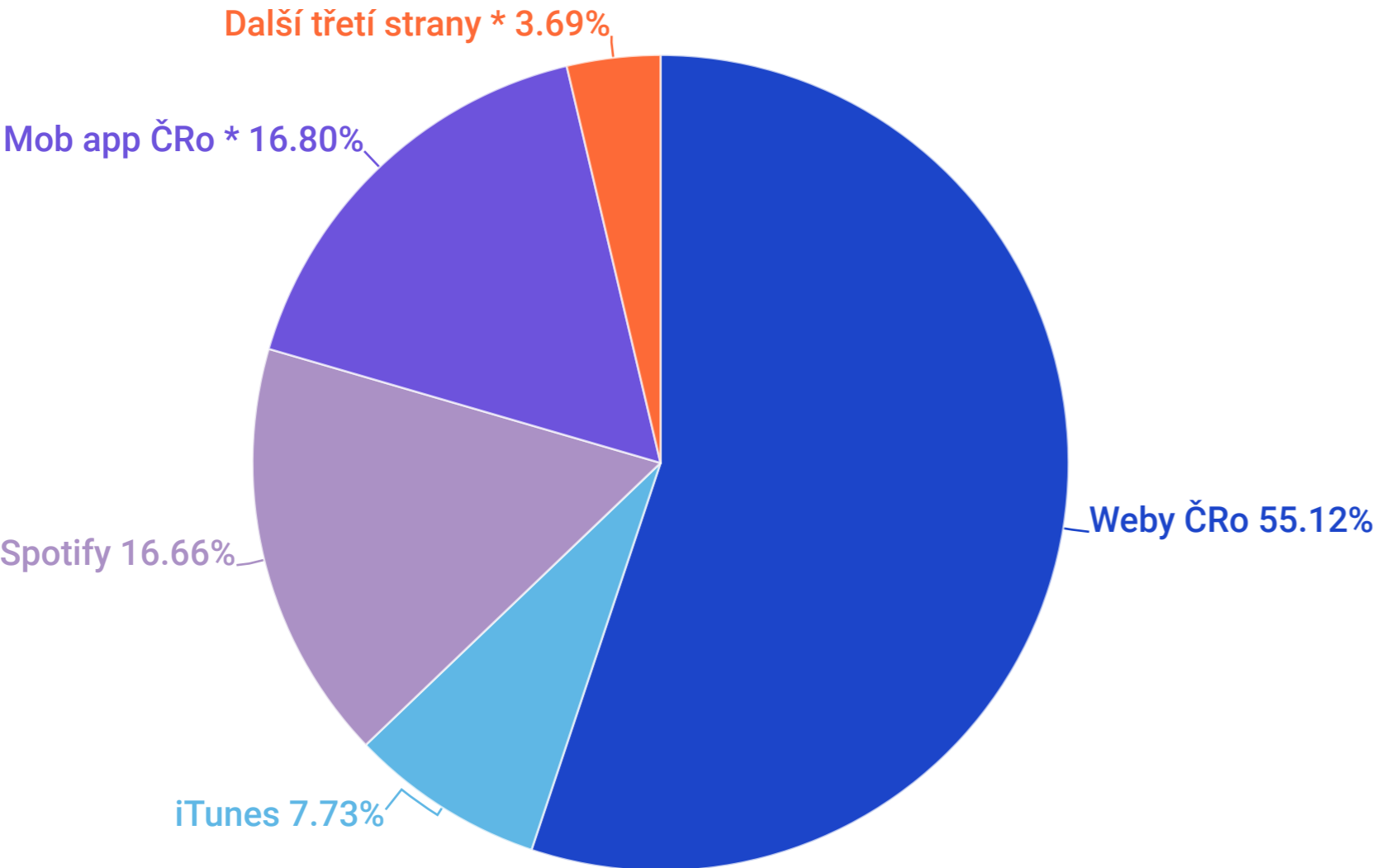


## ” Fenomén YOUTUBE

Pokračuje nárůst poslechovost na Youtube - Radiožurnál, Plus i Dvojka mají již za půlrok výrazně více spuštění než loni za celý rok. Hned 11 videí překonalo sto tisíc spuštění. Své hity mají Radiožurnál (nejúspěšnější video 664 tisíc spuštění), Dvojka (nejúspěšnější video 646 tisíc spuštění) i Plus (nejúspěšnější video 180 tisíc spuštění)

# Porovnání síly platformem včetně třetích stran pro poslech ondemand audio obsahu

prosinec 2019 říjen 2019 červenec 2019 březen 2019 únor 2019      prosinec 2019 říjen 2019 červenec 2019 březen 2019 únor 2019



## ” Trend

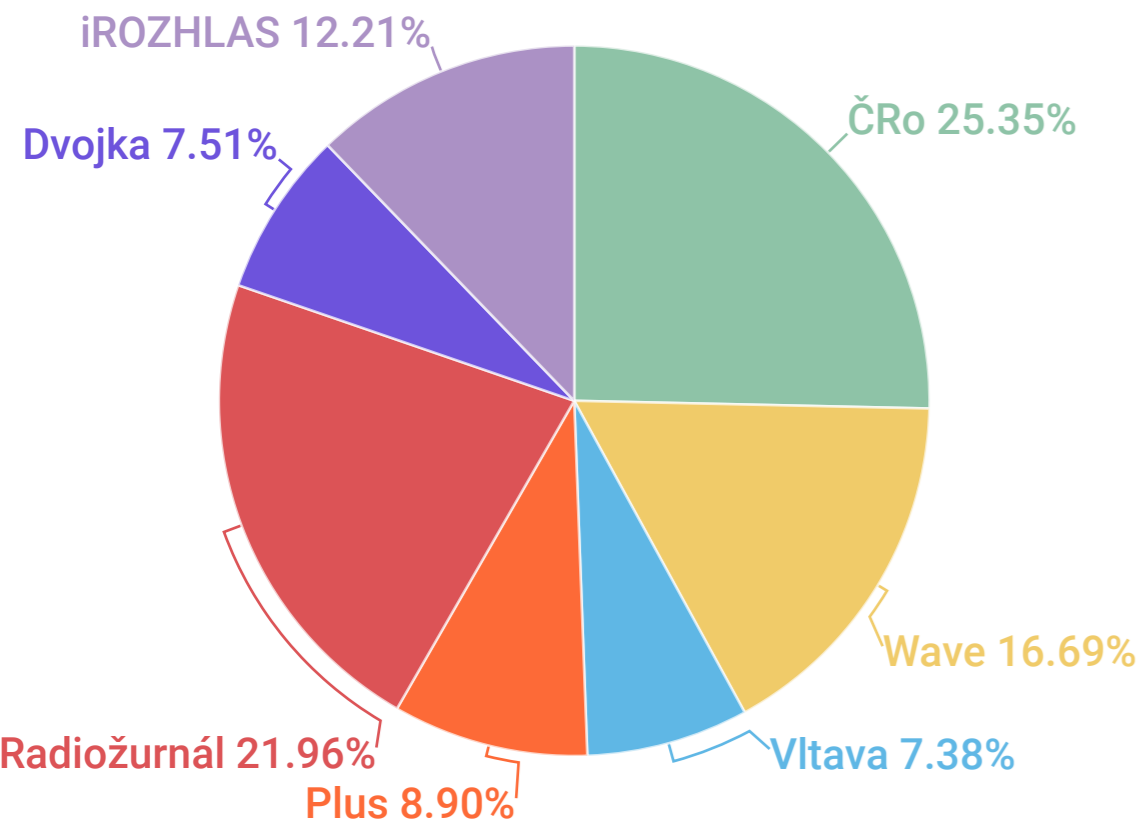
Číslo pro ondemand mobilních aplikací je odhad na základě údajů, kolik je aktivních uživatelů a postupného zpřesňování statistik z nové aplikace mujRozhlas.

Číslo pro ondemand poslech třetích stran (mimo iTunes a Spotify), nyní přesněji odhadujeme na základě nové měřicí analytiky.

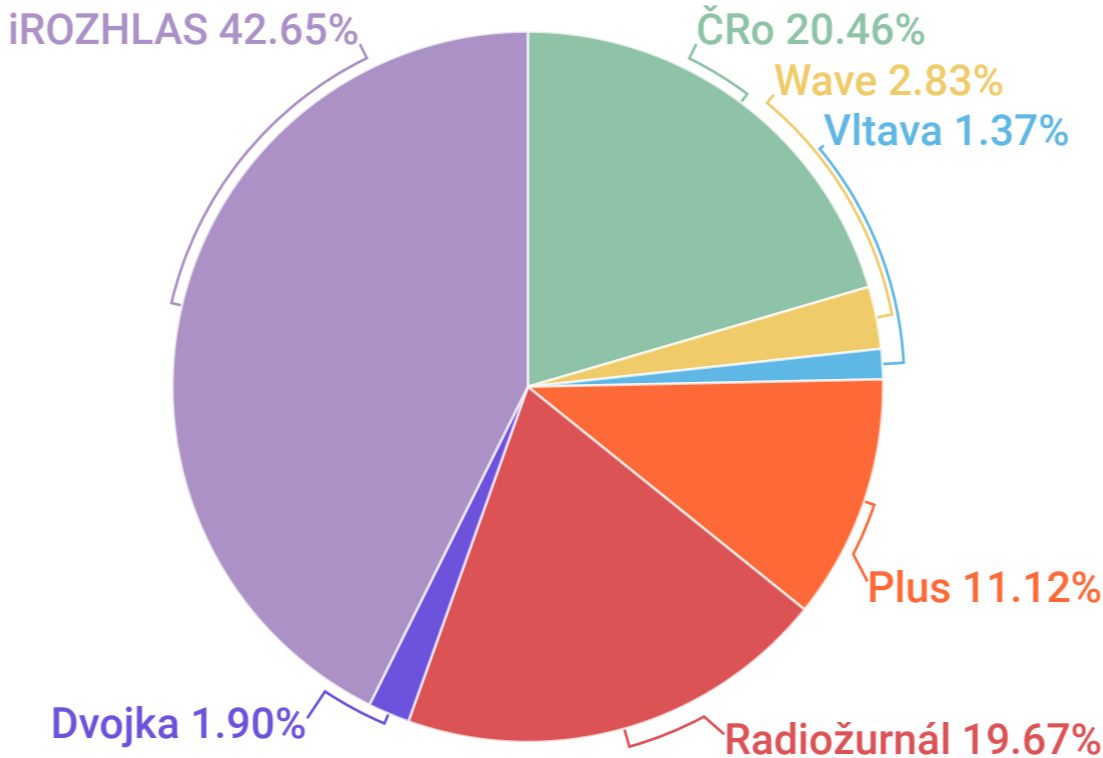
# Sociální sítě

# Síla sociálních sítí ČRo

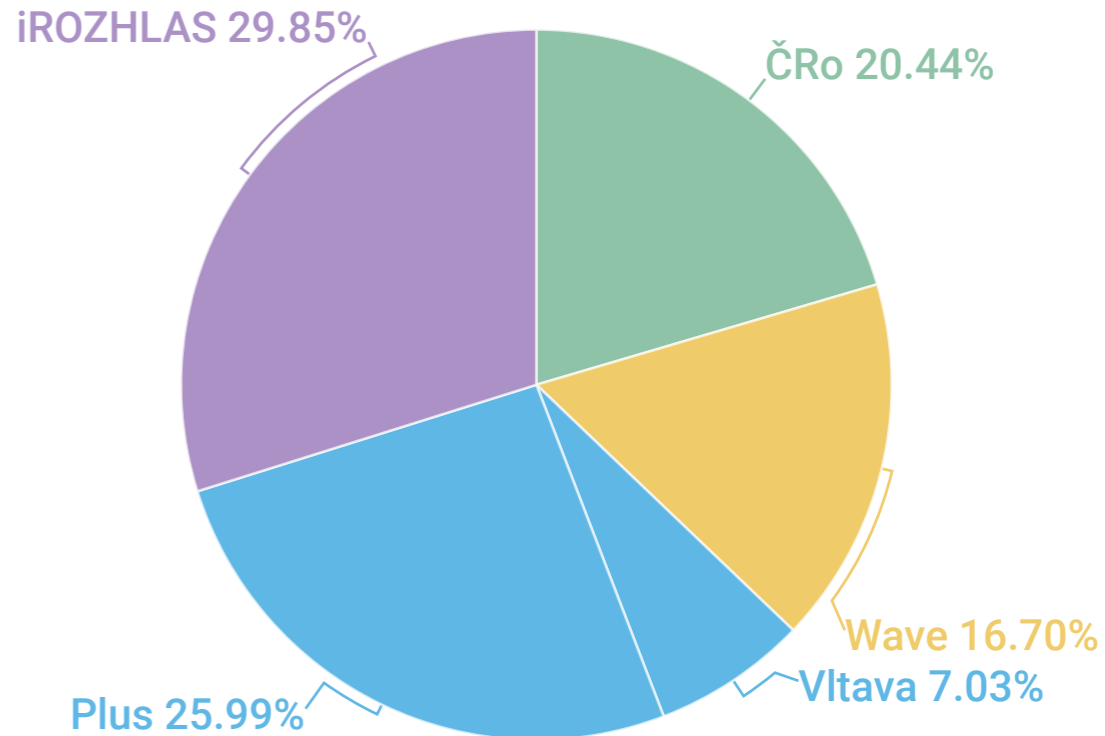
## Facebook



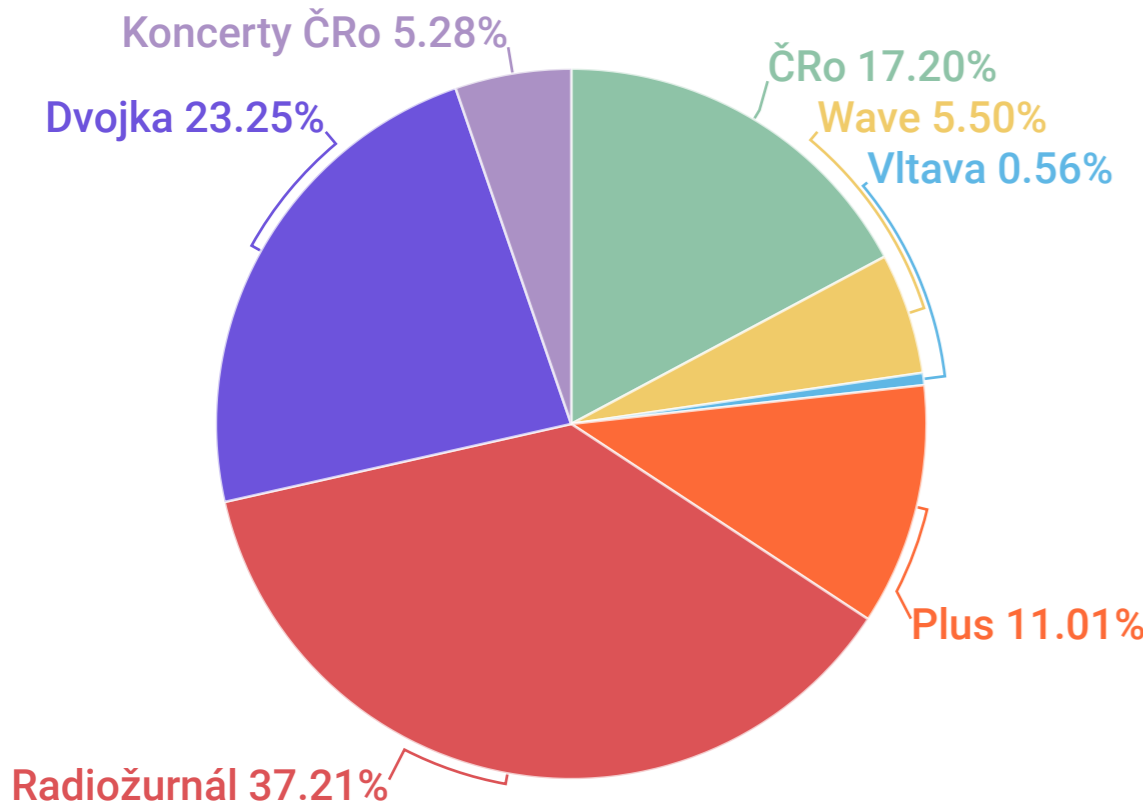
## Twitter



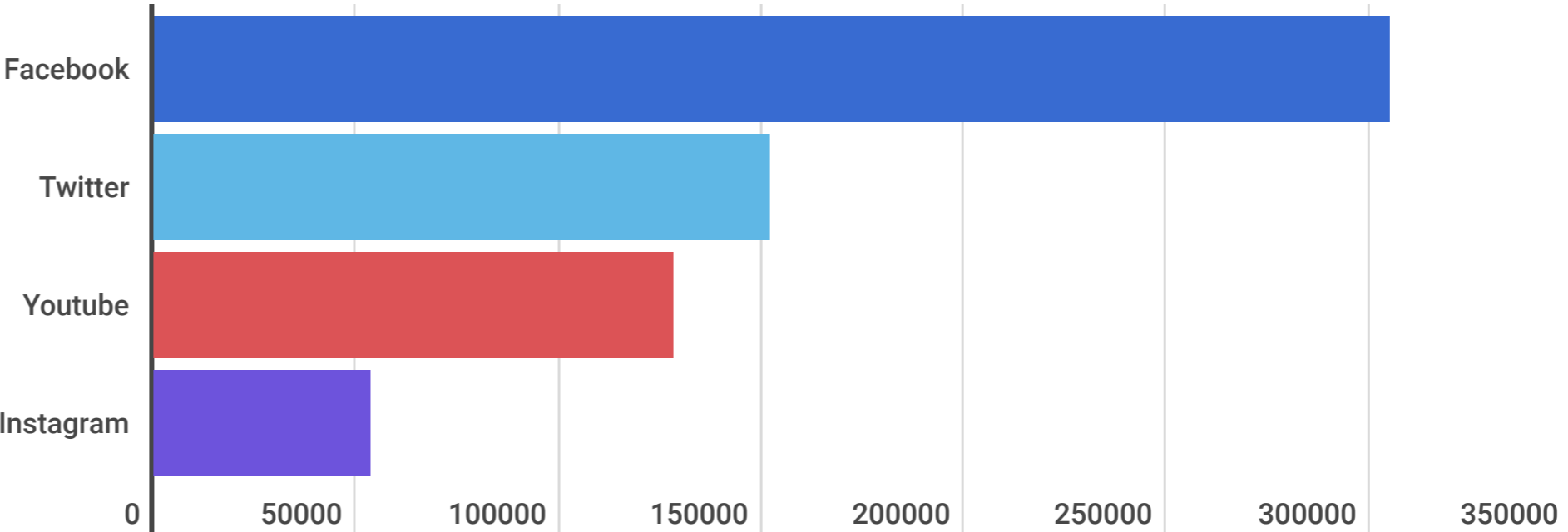
## Instagram



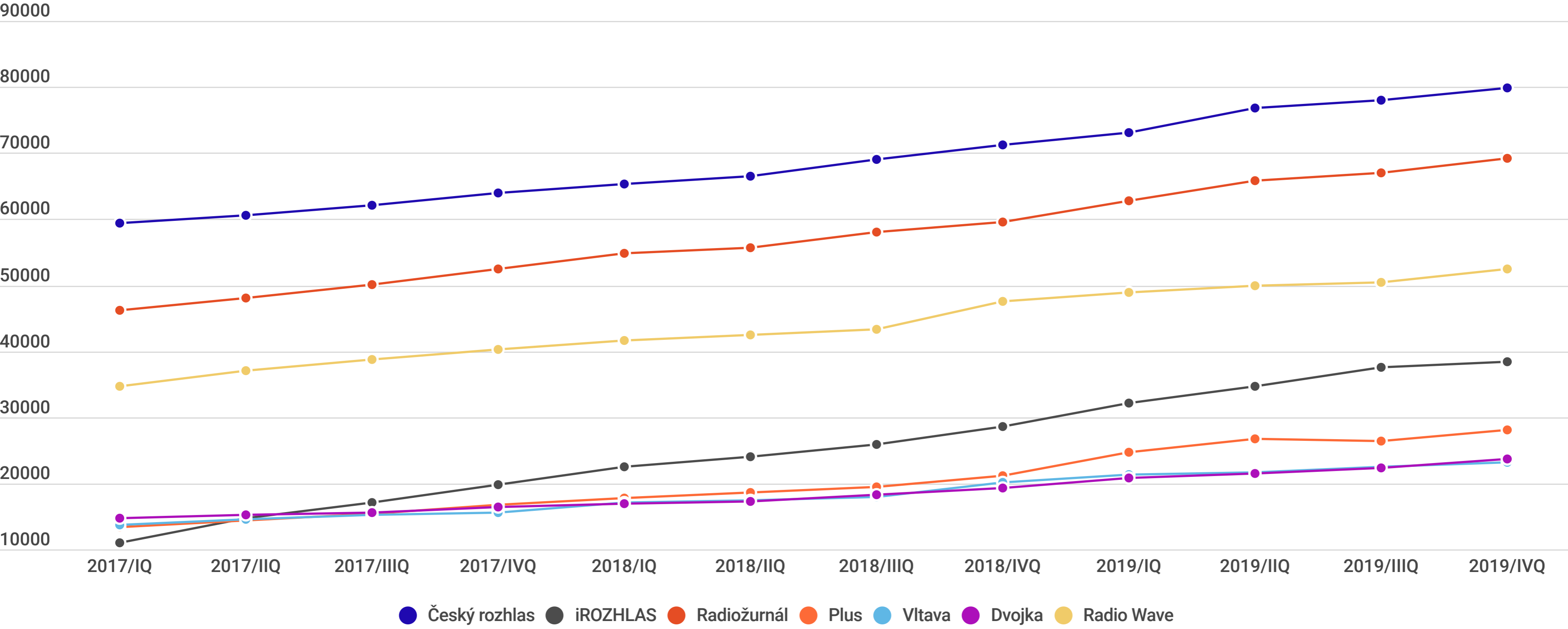
## YouTube



## Orientační poměr fanoušků na sociálních sítí ČRo

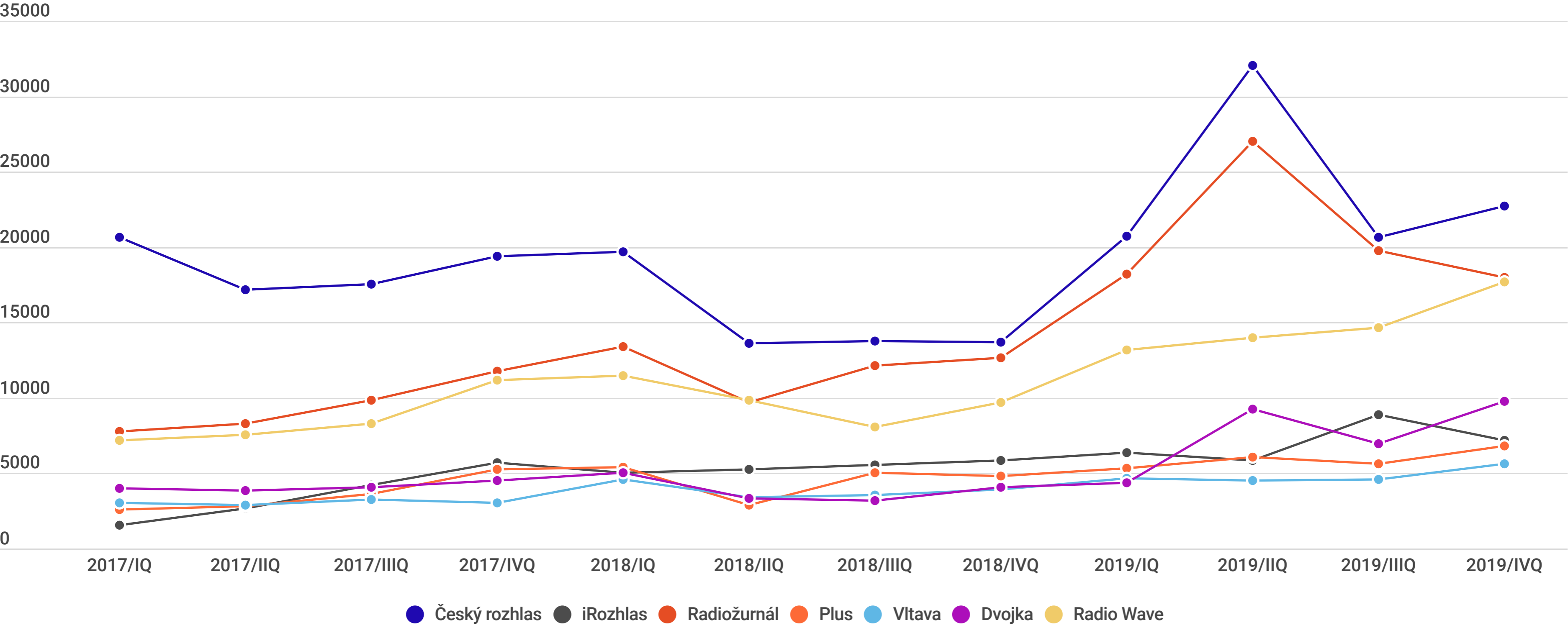


# Vývoj fanoušků hlavních FB stránek Českého rozhlasu

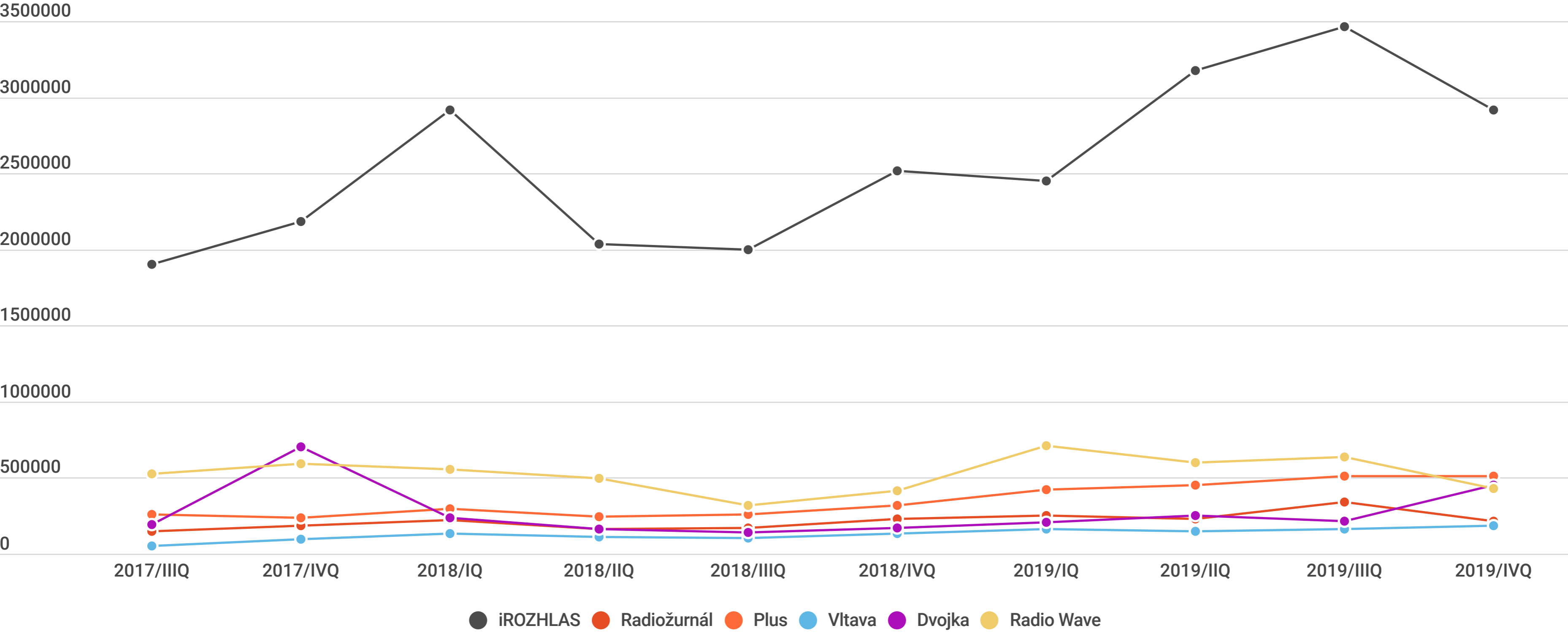




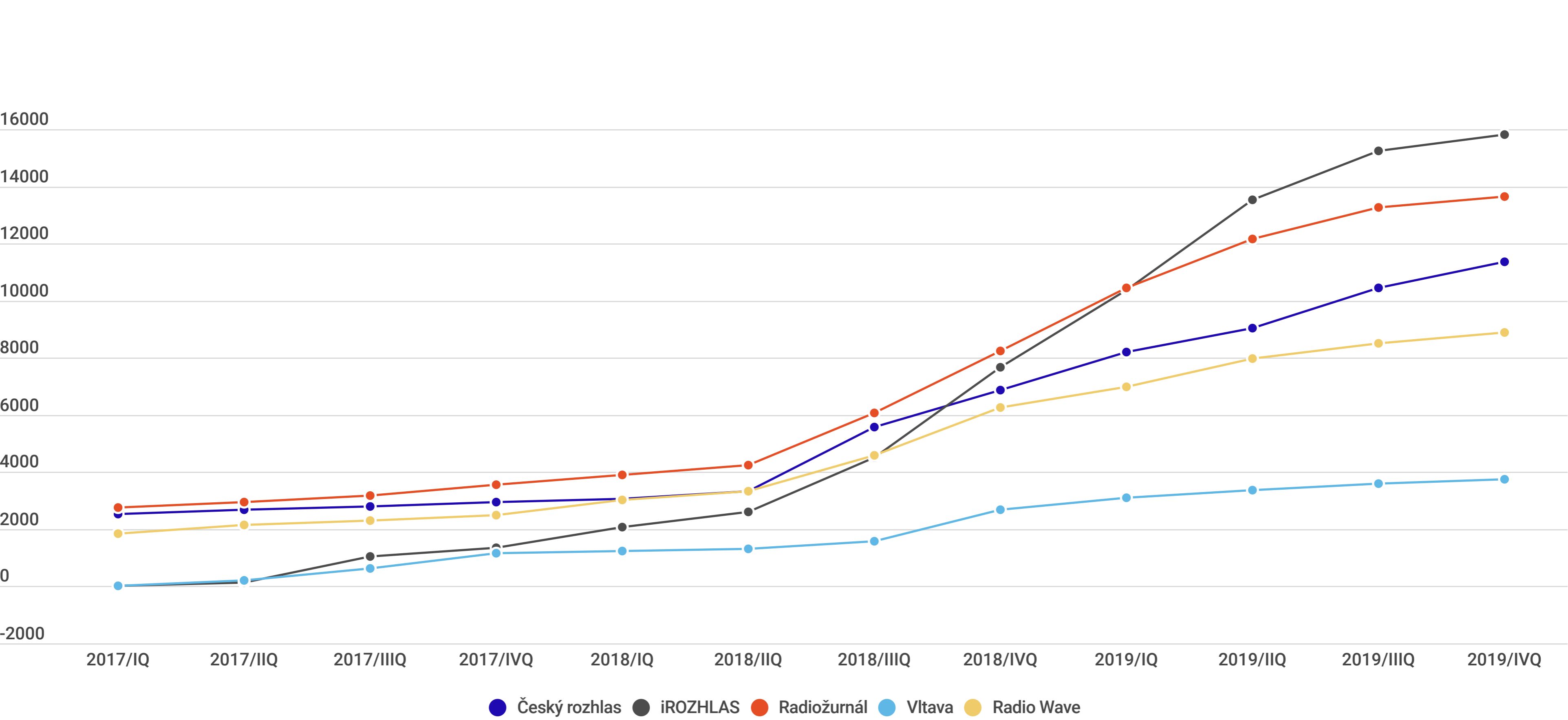
# Vývoj průměrného dosahu hlavních FB stránek Českého rozhlasu



# Návštěvy ze sociálních sítí na staniční weby Českého rozhlasu a iROZHLAS



# Vývoj fanoušků hlavních stránek Instagram Českého rozhlasu



# Vývoj fanoušků hlavních stránek Youtube Českého rozhlasu

