

**VÝROČNÍ ZPRÁVA O HOSPODAŘENÍ
ČESKÉHO ROZHLASU
za rok 2018**

V Praze dne 26. 6. 2019

Předkládá: Rada Českého rozhlasu – Vinohradská 12 – Praha 2

Osnova zprávy o hospodaření:

- 1. Úvod**
- 2. Organizační struktura Českého rozhlasu**
- 3. Hospodaření Českého rozhlasu v roce 2018**
 - 3.1. Rozpočet Českého rozhlasu na rok 2018
 - 3.2. Porovnání skutečných výsledků hospodaření v roce 2018 s rozpočtem
 - 3.3. Porovnání hospodářských výsledků za rok 2018 s výsledky roku 2017
 - 3.4. Hlavní a vedlejší činnost Českého rozhlasu v roce 2018
- 4. Rozvahové ukazatele Českého rozhlasu v roce 2018**
 - 4.1. Majetek
 - 4.2. Finanční majetek
 - 4.3. Pohledávky
 - 4.4. Závazky
- 5. Rozhlasové poplatky**
- 6. Zaměstnanost**
- 7. Investice**
- 8. Účetní závěrka a audit**
- 9. Daňová problematika v Českém rozhlasu**
 - 9.1. Daň z přidané hodnoty
 - 9.2. Daň z příjmů právnických osob
- 10. Závěr**

Přílohy:

- 1. Zpráva auditora a příloha k účetní závěrce včetně účetních výkazů**
- 2. Tabulkové přílohy**
 - 2.1. Porovnání skutečných výsledků hospodaření Českého rozhlasu v roce 2018 s rozpočtem
 - 2.2. Porovnání výsledků hospodaření ČRo v letech 2017 a 2018
 - 2.3. Porovnání skutečných výsledků hospodaření v roce 2018 s rozpočtem po jednotlivých ředitelstvích a divizích Českého rozhlasu
 - 2.4. Hospodaření ČRo v roce 2018 po měsíčních obdobích
 - 2.5. Vývoj stavu evidovaných rozhlasových přijímačů v roce 2018

1. ÚVOD

Zprávu o hospodaření Českého rozhlasu v roce 2018 předkládá Rada Českého rozhlasu Poslanecké sněmovně Parlamentu České republiky ke schválení na základě § 8 odst. 2 zákona č. 484/1991 Sb., o Českém rozhlasu, v platném znění.

Zpráva o hospodaření Českého rozhlasu podává souhrnný a ucelený přehled o hospodaření a dosažených ekonomických výsledcích Českého rozhlasu za rok 2018. Je zpracována tak, aby srozumitelně a přehledně informovala o jednotlivých oblastech hospodaření.

Řízení Českého rozhlasu vychází z platných legislativních norem, kterými se řídí vnitřní metodika. Hlavním podkladem pro ekonomické hodnocení činnosti je účetní závěrka ověřená nezávislým auditorem. Výrok auditora a účetní výkazy jsou součástí této zprávy.

Účetnictví Českého rozhlasu se řídí vyhláškou č. 504/2002 Sb., v platném znění, kterou se provádějí některá ustanovení zákona č. 563/1991 Sb., o účetnictví, ve znění pozdějších předpisů pro účetní jednotky, u kterých hlavním předmětem činnosti není podnikání. Vnitřním předpisem byl vydán Účtový rozvrh pro rok 2018, jehož základem je směrná účtová osnova stanovená výše uvedenou obecnou normou.

Rada ČRo schválila tento materiál dne 26. 6. 2019.

2. ORGANIZAČNÍ STRUKTURA ČESKÉHO ROZHLASU

Složení vedení Českého rozhlasu k 1. lednu 2018 bylo následující:

	<u>Funkce</u>
Mgr. René Zavoral	generální ředitel
Bc. Jan Menger	ředitel Regionálního vysílání
Mgr. Eva Hazdrová Kopecká	ředitel Programu
Mgr. Kateřina Konopásková	ředitel Výroby
Jan Pokorný	ředitel Zpravodajství
Jiří Malina	ředitel Nových médií
Ing. Martin Vojslavský	ředitel Ekonomiky
Ing. Karel Zýka	ředitel Techniky a správy

Dnem 31. ledna 2018 ukončila pracovní poměr v Českém rozhlasu Mgr. Eva Hazdrová Kopecká. Od 1. února 2018 je ředitelem Programu Mgr. Ondřej Nováček. Rovněž od 1. února 2018 vznikl samostatný úsek Komunikace, marketing a obchod, jejímž řízením je pověřen Mgr. Jiří Hošna.

Vedení Českého rozhlasu k 31. prosinci 2018 bylo následující:

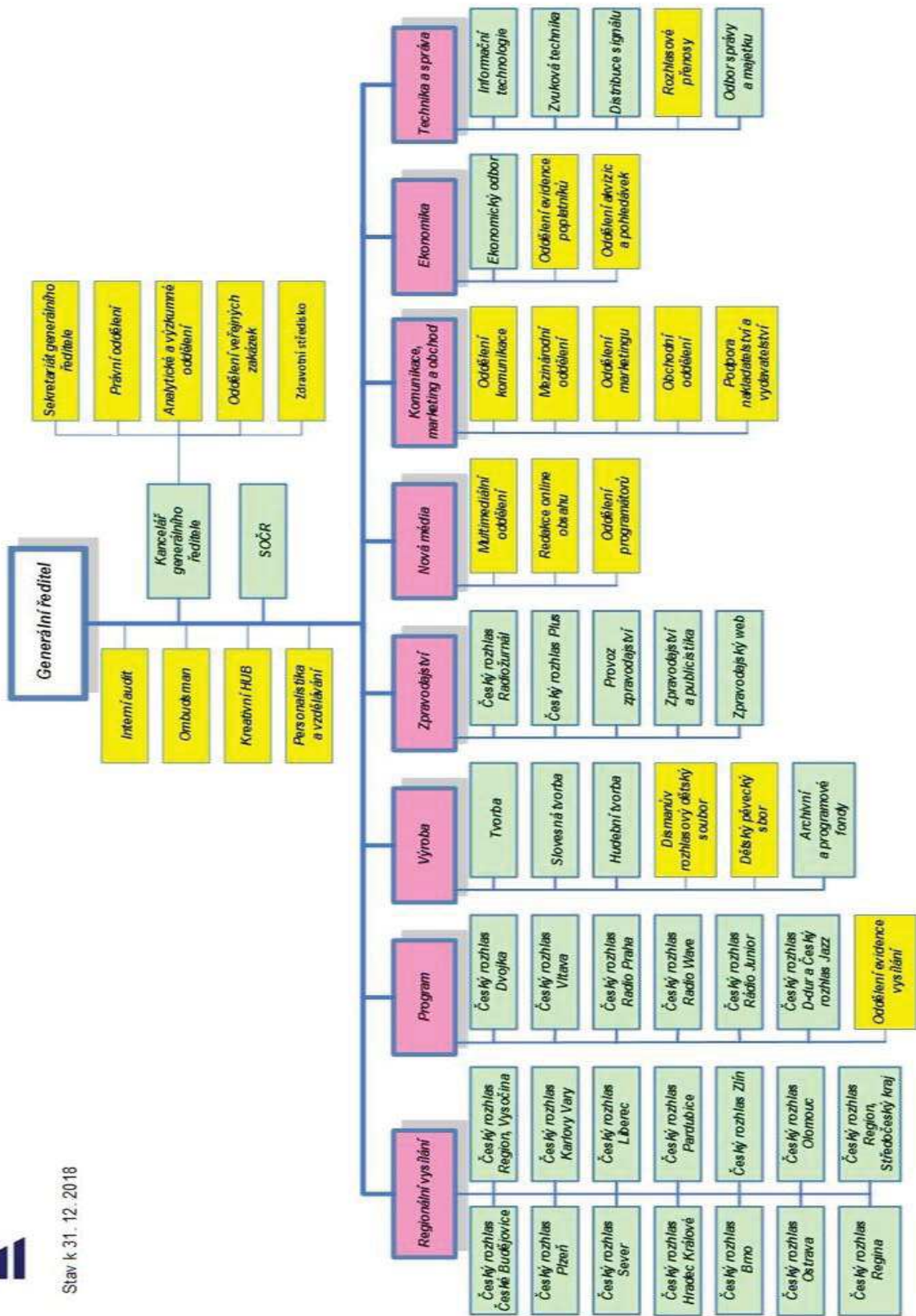
	<u>Funkce</u>
Mgr. René Zavoral	generální ředitel
Bc. Jan Menger	ředitel Regionálního vysílání
Mgr. Ondřej Nováček	ředitel Programu
Mgr. Kateřina Konopásková	ředitel Výroby
Jan Pokorný	ředitel Zpravodajství
Jiří Malina	ředitel Nových médií
Ing. Martin Vojslavský	ředitel Ekonomiky
Ing. Karel Zýka	ředitel Techniky a správy
Mgr. Jiří Hošna	ředitel Komunikace, marketingu a obchodu

Celková organizační struktura Českého rozhlasu platná k 31. prosinci 2018 je zachycena na následujícím obrázku:



Stav k 31. 12. 2018

Základní organizační schéma ČRo



Poznámky:

Fialová barva – útvary na 1. stupni řízení

Zelená barva – útvary na 2. stupni řízení

Žlutá barva – útvary na 3. stupni řízení

3. HOSPODAŘENÍ ČESKÉHO ROZHLASU V ROCE 2018

3. 1. ROZPOČET ČESKÉHO ROZHLASU NA ROK 2018

Zákon č. 484/1991 Sb., o Českém rozhlasu, v platném znění ukládá Radě ČRo schvalovat rozpočet, kontrolovat účelné a hospodárné využívání finančních zdrojů a majetku Českého rozhlasu a sledovat naplňování požadavků na transparentnost finančních vztahů v Českém rozhlasu. Kromě toho Rada ČRo schvaluje nakládání s nemovitostmi, jejich pronájem, pořízení i odprodej.

Rozpočet Českého rozhlasu na rok 2018 byl sestaven jako vyrovnaný. Radou ČRo byl dne 20. 12. 2017 schválen ve shodném objemu nákladů a výnosů ve výši 2 253,0 mil. Kč.

K 1. 9. 2018 proběhla aktualizace rozpočtu, která byla rovněž schválena Radou Českého rozhlasu. V rámci aktualizace nedošlo ke změně celkového objemu nákladů a výnosů ve výši 2 253,0 mil. Kč, pouze ke změně struktury plánovaných nákladů.

Struktura schváleného rozpočtu na rok 2018 vč. úprav je uvedena v tabulce:

ROZPOČET NA ROK 2018 (v tis. Kč)	Rozpočet na rok 2018 původní	Aktualizace rozpočtu k 1. 9. 2018	Rozpočet na rok 2018 konečný
Výnosy z rozhlasových poplatků	2 074 605	0	2 074 605
Výnosy z reklamy, sponzoringu a ost. obch. činnosti	85 000	0	85 000
Výnosy ze zahraničního vysílání	27 750	0	27 750
Výnosy - ostatní tržby z prodeje služeb	22 358	0	22 358
Výnosy - zúčtování fondu digitalizace	30 500	0	30 500
Ostatní provozní výnosy	8 905	0	8 905
PROVOZNÍ VÝNOSY celkem	2 249 118	0	2 249 118
FINANČNÍ VÝNOSY	3 882	0	3 882
MIMOŘÁDNÉ VÝNOSY	0	0	0
CELKOVÉ VÝNOSY	2 253 000	0	2 253 000
Náklady na materiál	28 899	15 720	44 619
Náklady na služby	903 414	9 952	913 366
Náklady na provoz	66 129	90	66 219
Osobní náklady	981 800	30 000	1 011 800
Daně a poplatky	23 393	240	23 633
Ostatní provozní náklady	174 400	0	174 400
Nedaňové náklady	13 921	1 248	15 169
PROVOZNÍ NÁKLADY celkem	2 191 956	57 250	2 249 206
FINANČNÍ NÁKLADY	1 344	2 450	3 794
MIMOŘÁDNÉ NÁKLADY	59 700	-59 700	0
CELKOVÉ NÁKLADY (bez daně z příjmů)	2 253 000	0	2 253 000
Výsledek hospodaření před zdaněním	0	0	0
Daň z příjmů	0	0	0
Výsledek hospodaření po zdanění	0	0	0

Rozpočet na rok 2018 vycházel z obecně platných právních předpisů a postup tvorby rozpočtu Českého rozhlasu stanovil časový a věcný harmonogram, který byl rovněž vydán jako závazný vnitřní předpis. Hospodaření Českého rozhlasu se řídí rozpočtem Českého rozhlasu schváleným

Radou ČRo. Rozpočet nákladů a výnosů doplněný plánem investičních výdajů dlouhodobě patří mezi základní ekonomické nástroje řízení Českého rozhlasu. Jejich uvádění do praxe je korigováno strukturou interních pravidel, především Pravidly ekonomického řízení, interním předpisem o oběhu účetních dokladů, Podpisovým řádem a pokyny týkajícími se veřejných zakázek. Tyto základní kameny řízení jsou průběžně inovovány, aktualizovány a doplňovány dalšími interními pravidly.

V intencích výše uvedených zásad byly v roce 2018 Radě ČRo a Dozorčí komisi předkládány k projednání a ke schválení příslušné materiály.

3. 2. POROVNÁNÍ SKUTEČNÝCH VÝSLEDKŮ HOSPODAŘENÍ V ROCE 2018 S ROZPOČTEM

Hospodářský výsledek

Hospodaření na rok 2018 bylo plánováno jako vyrovnané se shodným objemem nákladů a výnosů, ve skutečnosti však byl vykázán zisk po zdanění ve výši 39 335 tis. Kč. Na pozitivní odchylce od plánu se podílí především úspora v nákladech ve výši 28 205 tis. Kč, ale i překročení plánovaných výnosů o 11 413 tis. Kč.

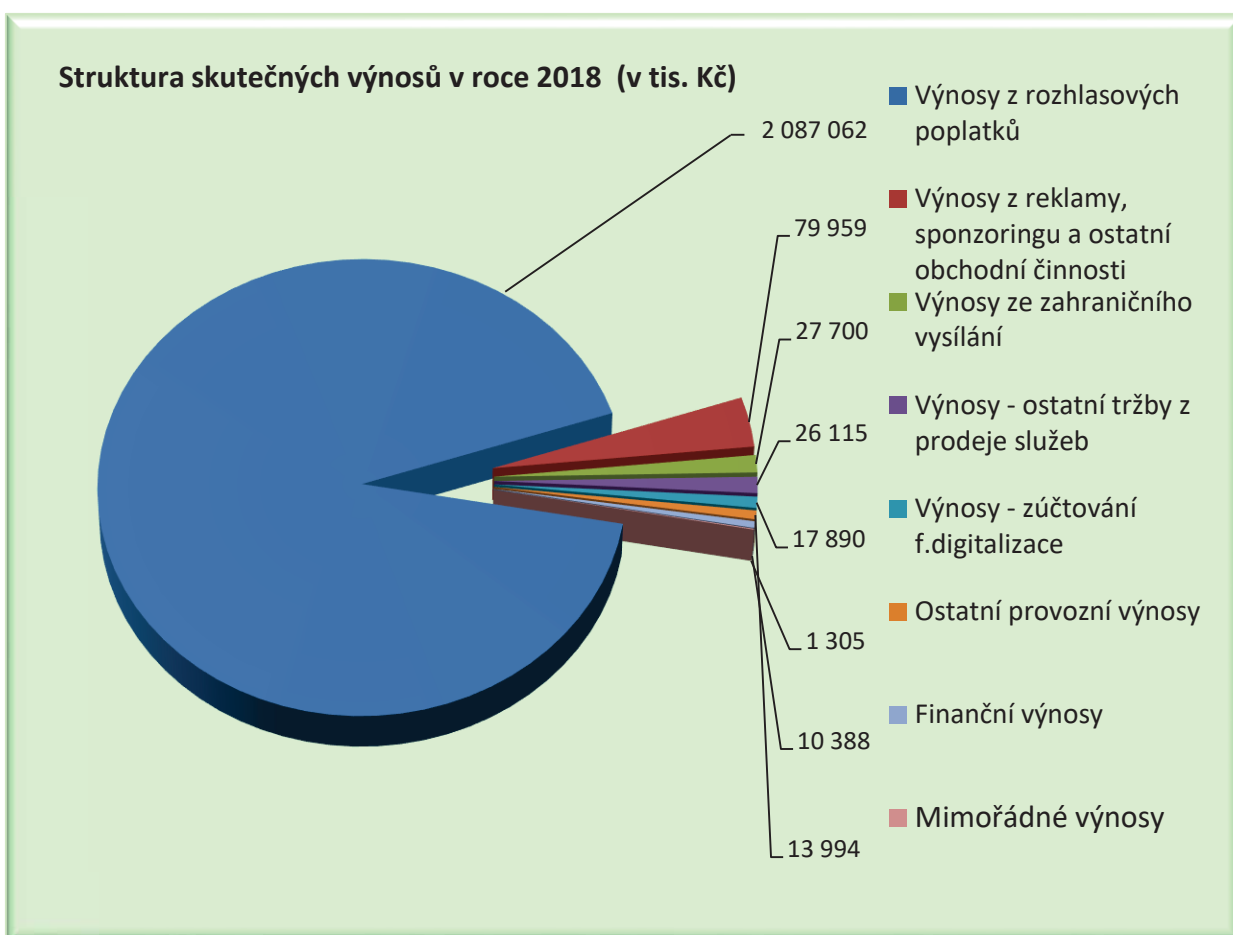
Plnění rozpočtu nákladů a výnosů Českého rozhlasu v roce 2018

Plnění rozpočtu (v tis. Kč)	Skutečnost 2018	Rozpočet 2018	Rozdíl	%
CELKOVÉ VÝNOSY	2 264 413	2 253 000	11 413	100,5%
CELKOVÉ NÁKLADY (před zdaněním)	2 224 795	2 253 000	-28 205	98,7%
Výsledek hospodaření před zdaněním	39 618	0	39 618	x
Daň z příjmů	283	0	283	x
Výsledek hospodaření	39 335	0	39 335	x

Výnosy

Plnění rozpočtu výnosů v roce 2018

Plnění rozpočtu (v tis. Kč)	Skutečnost 2018	Rozpočet 2018	Rozdíl	%
Výnosy z rozhlasových poplatků	2 087 062	2 074 605	12 457	100,6%
Výnosy z reklamy, sponzoringu a ostatní obch. čin.	79 959	85 000	-5 041	94,1%
Výnosy ze zahraničního vysílání	27 700	27 750	-50	99,8%
Výnosy - ostatní tržby z prodeje služeb	26 115	22 358	3 757	116,8%
Výnosy - zúčtování fondu digitalizace	17 890	30 500	-12 610	58,7%
Ostatní provozní výnosy	13 994	8 905	5 089	157,1%
PROVOZNÍ VÝNOSY celkem	2 252 720	2 249 118	3 602	100,2%
FINANČNÍ VÝNOSY	10 388	3 882	6 506	267,6%
MIMOŘÁDNÉ VÝNOSY	1 305	0	1 305	x
CELKOVÉ VÝNOSY	2 264 413	2 253 000	11 413	100,5%



V roce 2018 byly vykázány celkové výnosy v hodnotě 2 264 413 tis. Kč, což je o 11 413 tis. Kč více oproti plánovanému objemu, který byl stanoven ve výši 2 253 000 tis. Kč.

Provozní výnosy

V porovnání s plánem byly provozní výnosy realizovány v hodnotě o 3 602 tis. Kč vyšší, tj. byly plněny na 100,2 %. Jednotlivé položky výnosů vykazují následující kladné či záporné odchylky od plánovaných hodnot:

- V oblasti rozhlasových poplatků se podařilo naplnit plánovaný objem výnosů na 100,6 %, což odpovídá překročení plánu o 12 457 tis. Kč. Toto překročení bylo realizováno především v oblasti podnikatelských subjektů, což souvisí s příznivou hospodářskou situací v průběhu roku 2018 i s vyšší úspěšností akvizičních akcí. (*podrobně v kapitole 5. Rozhlasové poplatky*).
- Plánovaný objem výnosů z obchodních aktivit (především výnosů za vysílání reklamy a sponzorovaných pořadů) se nepodařilo naplnit o 5 041 tis. Kč, a to zejména v oblasti sponzorování pořadů Českého rozhlasu.
- Stejně jako v roce 2017 obdržel Český rozhlas i v roce 2018 od Ministerstva zahraničních věcí České republiky dotaci na zahraniční vysílání, a to ve výši 27 700 tis. Kč.
- Vyšší plnění tržeb z prodeje služeb o 3 757 tis. Kč souvisí především s vyšším vybraným vstupným za koncerty Symfonického orchestru Českého rozhlasu a vyššími tržbami za pronájem nebytových prostor v budovách Českého rozhlasu.
- Výrazné neplnění výnosů ve výši 12 610 tis. Kč bylo vykázáno v položce zúčtování fondu digitalizace, jež bylo způsobeno zúčtováním výrazně nižšího objemu prostředků, než jaký byl

naplánován. Toto neplnění je rozpočtově neutrální a ve stejné výši se do hospodaření promítá jako úspora nákladů (především v položkách vysílače a ostatní technické vysílací prostředky).

- V ostatních provozních výnosech došlo k vyššímu plnění oproti plánovanému objemu o 5 089 tis. Kč vlivem vyššího objemu přijatých dotací především na projekty Českého rozhlasu k „osmičkovým“ výročí – vzniku Československého státu, invaze vojsk Varšavské smlouvy do Československa i 95. výročí zahájení vysílání Československého rozhlasu.

Finanční výnosy

V roce 2018 byly realizovány finanční výnosy v částce 10 388 tis. Kč, což je v objemu o 6 506 tis. Kč vyšším, než bylo plánováno, především vlivem výhodně uložených volných finančních prostředků ČR, ale i zúčtováním kurzovými zisky.

Mimořádné výnosy

Za rok 2018 byly realizovány mimořádné výnosy ve výši 1 305 tis. Kč. Jedná se o zúčtování prostředků z rezervního fondu v souvislosti s doměrky DPH a daňového příslušenství v rámci historické kauzy.

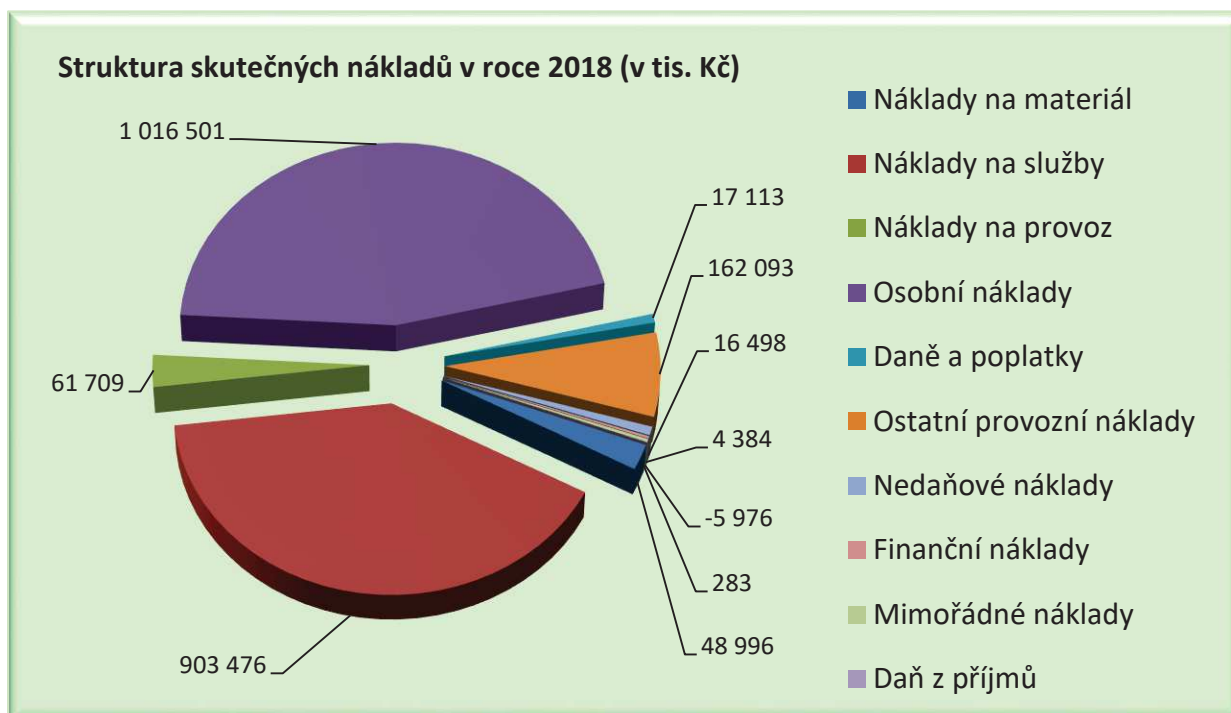
Detailní přehled plnění jednotlivých výnosových položek je uveden v *Příloze 2. 1.*

Náklady

Plnění rozpočtu nákladů v roce 2018

Plnění rozpočtu (v tis. Kč)	Skutečnost 2018	Rozpočet 2018	Rozdíl	%
Náklady na materiál	48 996	44 619	4 377	109,8%
Náklady na služby	903 476	913 366	-9 890	98,9%
Náklady na provoz	61 709	66 219	-4 510	93,2%
Osobní náklady	1 016 501	1 011 800	4 701	100,5%
Daně a poplatky (bez daně z příjmů)	17 113	23 633	-6 520	72,4%
Ostatní provozní náklady	162 093	174 400	-12 307	92,9%
Nedaňové náklady	16 498	15 169	1 329	108,8%
PROVOZNÍ NÁKLADY celkem	2 226 387	2 249 206	-22 819	99,0%
FINANČNÍ NÁKLADY	4 384	3 794	590	115,6%
MIMOŘÁDNÉ NÁKLADY	-5 976	0	-5 976	x
CELKOVÉ NÁKLADY (bez daně z příjmů)	2 224 795	2 253 000	-28 205	98,7%
Daň z příjmů	283	0	283	x
CELKOVÉ NÁKLADY	2 224 512	2 253 000	-28 488	98,7%

Celkové náklady Českého rozhlasu byly plánovány na rok 2018 ve výši 2 253 000 tis. Kč, avšak skutečné čerpání (bez daně z příjmů) je o 28 205 tis. Kč nižší, tzn. v objemu 2 224 795 tis. Kč.



Provozní náklady

Provozní náklady se na celkově vykázaných nákladech podílí částkou 2 226 387 tis. Kč.

- Plánovaný objem nákladů na materiál byl překročen o 4 377 tis. Kč. Hlavní příčinou tohoto překročení je nákup drobného dlouhodobého hmotného majetku v souvislosti s plánovanou částečnou obnovou počítačové infrastruktury (monitory, klávesnice aj. drobné komponenty) i nákup nových telefonů.
- Náklady na služby byly oproti plánu realizovány v objemu o 9 890 tis. Kč nižším. Tato skutečnost souvisí především s úsporou v ostatních službách (-8 107 tis. Kč), ale i s nižšími náklady na vysílače (-2 655 tis. Kč), kde se v obou případech promítá již výše zmiňovaný nižší objem zúčtovaných prostředků z fondu digitalizace, ale i nižší náklady na poštovné a výzkum poslechovosti. V nákladech na ostatní technické vysílací prostředky došlo rovněž k výrazně nižšímu čerpání (-4 229 tis. Kč) z důvodu úspory v nákladech na kontribuce a na sportovní přenosy. Nižší čerpání oproti plánu vykazují i náklady na technické programové služby (-3 198 tis. Kč) způsobené nečerpáním finančních prostředků na údržbu informačních systémů. Naopak překročení bylo vykázáno v nákladech na propagaci pořadů (+9 863 tis. Kč), které souvisí s větším počtem kampaní realizovaných na konci roku. Vyšší čerpání v nákladech na nákup nehmotného majetku (+2 448 tis. Kč) bylo způsobeno nákupem kancelářského software v souvislosti s obnovou počítačové infrastruktury.
- V nákladech na provoz bylo oproti plánu vykázáno o 4 510 tis. Kč méně především zásluhou výrazné úspory v nákladech za energie (-3 153 tis. Kč), což bylo způsobeno výhodnějšími cenami energií z aukcí, ale i výrazně kratším zimním obdobím. Vyšší úsporu vykázaly i náklady na cestovné (-2 244 tis. Kč) z důvodu nižších nákladů na cestovné redaktorů na ZOH v Koreji, ale i úsporou u zahraničních zpravodajů. K vyššímu čerpání naopak došlo v nákladech na opravu a udržování majetku (+698 tis. Kč), které je však plně kryto výše uvedenými úsporami v rámci této skupiny nákladů.
- Čerpání osobních nákladů bylo v roce 2018 oproti plánu o 4 701 tis. Kč vyšší (*podrobně v kapitole 6. Zaměstnanost*).

- Daňové náklady byly zúčtovány ve výši 17 113 tis. Kč, což je v porovnání s plánovaným objemem o 6 520 tis. Kč méně. Hlavním důvodem jsou nižší náklady na DPH bez nároku na odpočet, kam se promítá mimo jiné i úspora v investičních výdajích (*podrobně v kapitole 7. Investice*).
- V oblasti ostatních provozních nákladů došlo k nižšímu čerpání o 12 307 tis. Kč. Tato skutečnost byla způsobena především nižším objemem zúčtovaných opravných položek i nižším odpisem pohledávek z rozhlasových poplatků (-10 798 tis. Kč) z důvodu lepší než očekávané platební morálky u rozhlasových poplatníků. U odpisů dlouhodobého majetku byla vykázána úspora ve výši 1 509 tis. Kč způsobená nižším čerpáním a pozdějším pořizováním v oblasti investic.
- Nedaňové náklady byly čerpány v porovnání s plánovaným objemem v částce o 1 329 tis. Kč vyšším. Tato skutečnost vznikla především vyššími daňově neuznatelnými náklady v souvislosti s velkým objemem kampaní a akcí uskutečněných v průběhu celého roku 2018.

Finanční náklady

Čerpání finančních nákladů činilo 4 384 tis. Kč a překročení oproti plánu bylo způsobeno zejména zaúčtováním vyšších kurzových ztrát.

Mimořádné náklady

Mimořádné náklady odúčtované ve výši 5 976 tis. Kč souvisí s rušením rezerv na soudní spory v rámci historické kauzy o výši odpočtu DPH, kterou vede Český rozhlas s Finanční správou ČR.

Detailní přehled plnění jednotlivých nákladových položek je uveden v *Příloze 2. 1*.

3. 3. POROVNÁNÍ HOSPODÁŘSKÝCH VÝSLEDKŮ ZA ROK 2018 S VÝSLEDKY ROKU 2017

Hospodářský výsledek

V roce 2018 bylo dosaženo zisku po zdanění ve výši 39 335 tis. Kč. Ve srovnání s rokem 2017, kdy byl vykázán hospodářský výsledek po zdanění ve výši 15 705 tis. Kč, došlo meziročně ke zvýšení čistého výsledku hospodaření o 23 631 tis. Kč.

Porovnání skutečných nákladů a výnosů Českého rozhlasu v roce 2017 a 2018

Ukazatel (v tis. Kč)	Skutečnost 2018	Skutečnost 2017	Rozdíl	%
CELKOVÉ VÝNOSY	2 264 413	2 298 033	-33 620	98,5%
CELKOVÉ NÁKLADY (před zdaněním)	2 224 795	2 270 273	-45 478	98,0%
Výsledek hospodaření před zdaněním	39 618	27 760	11 858	x
Daň z příjmů	283	12 055	-11 773	x
Výsledek hospodaření	39 335	15 705	23 631	x

Výnosy

Skutečné výnosy Českého rozhlasu dosáhly v roce 2018 v úhrnu 2 264 413 tis. Kč a oproti roku 2017, kdy dosáhly výše 2 298 033 tis. Kč, vykazují meziroční pokles o 33 620 tis. Kč, tj. o 1,5 %.

Porovnání skutečných výnosů v roce 2017 a 2018 dle jejich struktury

Ukazatel (v tis. Kč)	Skutečnost 2018	Skutečnost 2017	Rozdíl	%
Výnosy z rozhlasových poplatků	2 087 062	2 084 834	2 227	100,1%
Výnosy z reklamy, sponzoringu a ostatní obch. čin.	79 959	83 878	-3 918	95,3%
Výnosy ze zahraničního vysílání	27 700	27 200	500	101,8%
Výnosy - ostatní tržby z prodeje služeb	26 115	22 297	3 818	117,1%
Výnosy - zúčtování fondu digitalizace	17 890	6 676	11 215	268,0%
Ostatní provozní výnosy	13 994	9 622	4 372	145,4%
PROVOZNÍ VÝNOSY celkem	2 252 720	2 234 507	18 213	100,8%
FINANČNÍ VÝNOSY	10 388	5 848	4 539	177,6%
MIMOŘÁDNÉ VÝNOSY	1 305	57 678	-56 372	x
CELKOVÉ VÝNOSY	2 264 413	2 298 033	-33 620	98,5%

Nižší plnění výnosů ve srovnání s předešlým rokem (-33 620 tis. Kč) bylo ovlivněno mimořádnými výnosy (-56 372 tis. Kč), k jejichž zaúčtování (zúčtování rezervního fondu ČRo) dochází dle vývoje historické kauzy DPH, který je zcela nepredikovatelný.

Bez tohoto vlivu by výnosy Českého rozhlasu meziročně vzrostly o 22 752 tis. Kč.

Provozní výnosy

V porovnání s rokem 2017 byly provozní výnosy vykázány v hodnotě o 18 213 tis. Kč vyšší.

- Výnosy z rozhlasových poplatků meziročně vzrostly o 2 227 tis. Kč především v důsledku uskutečněných akvizičních akcí, ale i vlivem pokračující příznivé hospodářské situace v průběhu roku 2018.
- Meziroční pokles byl vykázán pouze ve skupině výnosů z reklamy, sponzoringu a ostatních obchodních činností (-3 918 tis. Kč), kde se nepodařilo naplnit výnosy především v oblasti sponzorování pořadů Českého rozhlasu.
- Český rozhlas i v roce 2018 obdržel od Ministerstva zahraničních věcí České republiky dotaci na zahraniční vysílání, a to v porovnání s rokem 2017 o 500 tis. Kč vyšší.
- Nárůst zaznamenaly i ostatní tržby z prodeje služeb (+3 818 tis. Kč), jehož hlavním důvodem jsou vyšší tržby za vybrané vstupné za koncerty Symfonického orchestru Českého rozhlasu.
- Meziročně vzrostlo i čerpání fondu digitalizace (+11 215 tis. Kč), které souvisí jednak s vyšším pokrytím České republiky digitálním signálem DAB+, ale i s vyšším čerpáním nákladů na digitalizaci vysílání a archivu ČRo v rámci projektu MůjRozhlas.cz.

- Ostatní provozní výnosy vzrostly meziročně o 4 372 tis. Kč především vlivem většího objemu přijatých dotací a to zejména na projekty Českého rozhlasu k „osmičkovým“ výročím – vzniku Československého státu, invaze vojsk Varšavské smlouvy do Československa i 95. výročí zahájení vysílání Československého rozhlasu.

Finanční výnosy

V roce 2018 byly realizovány finanční výnosy v částce 10 388 tis. Kč, což je ve srovnání s rokem 2017 o 4 539 tis. Kč více, a to především z důvodu uložení volných finančních prostředků Českého rozhlasu do úrokově výhodnějších produktů.

Mimořádné výnosy

Mimořádné výnosy v posledních dvou letech byly vykázány zúčtováním rezervního fondu, který byl vytvořen na krytí nepředvídatelných mimořádných nákladů v rámci historické kauzy DPH, kterou vede Český rozhlas s Finanční správou ČR o výši nároku na odpočet daně. *(více v kapitole 9.1. Daň z přidané hodnoty).*

Detailní porovnání výnosů v letech 2017 a 2018 je zobrazeno v *Příloze 2. 2.*

Náklady

Náklady v roce 2018 zaznamenaly oproti předcházejícímu roku pokles o 33 705 tis. Kč, tj. o 1,5 %. Stejně jako výnosy bylo porovnání nákladů meziročně výrazně zkresleno dopady výše již několikrát zmiňovaného soudního sporu s Finanční správou ČR.

Porovnání skutečných nákladů v roce 2017 a 2018 dle jejich struktury

Ukazatel (v tis. Kč)	Skutečnost 2018	Skutečnost 2017	Rozdíl	%
Náklady na materiál	48 996	28 971	20 025	169,1%
Náklady na služby	903 476	841 523	61 953	107,4%
Náklady na provoz	61 709	61 761	-52	99,9%
Osobní náklady	1 016 501	976 894	39 607	104,1%
Daně a poplatky	17 113	68 927	-51 814	24,8%
Ostatní provozní náklady	162 093	161 366	727	100,5%
Nedaňové náklady	16 498	14 774	1 725	111,7%
PROVOZNÍ NÁKLADY celkem	2 226 387	2 154 216	72 171	103,4%
FINANČNÍ NÁKLADY	4 384	3 773	611	116,2%
MIMOŘÁDNÉ NÁKLADY	-5 976	112 284	-118 260	x
CELKOVÉ NÁKLADY (bez daně z příjmů)	2 224 795	2 270 273	-45 478	98,0%
Daň z příjmů	283	12 055	-11 773	x
CELKOVÉ NÁKLADY	2 224 512	2 258 218	-33 705	98,5%

Provozní náklady

Provozní náklady se na celkově vykázaných nákladech v roce 2018 podílí částkou 2 226 387 tis. Kč a oproti roku 2017 bylo jejich čerpání o 72 171 tis. Kč vyšší.

- Náklady na materiál zaznamenaly meziroční nárůst o 20 025 tis. Kč, a to především vlivem obměny části počítačové infrastruktury na podzim roku 2018.
- V nákladech na služby došlo k nárůstu o 61 953 tis. Kč. Tento nárůst souvisí především s větším počtem marketingových akcí uskutečněných v rámci významných výročí (95. výročí zahájení vysílání ČRo, výročí okupace v r. 1968 a 100 let od založení Československa), čímž byl vykázan mj. meziroční nárůst nákladů na propagaci (+20 607 tis. Kč). Tato významná výročí se společně s posílením nákladů na výrobu pořadů promítla i do růstu nákladů na honoráře vyplácené fyzickým osobám (+20 055 tis. Kč). Navýšení pak dále vykazují i náklady na vysílače (+9 723 tis. Kč), kam se promítly především rostoucí náklady na digitální rozhlasové vysílání. Nárůst v nákladech na nehmotný majetek (+4 029 tis. Kč) je zapříčiněn nákupem nového kancelářského software v souvislosti s obnovou počítačové infrastruktury. Technické programové služby vykazují meziroční navýšení o 3 728 tis. Kč, jehož příčinou je zvýšení cen na údržbu a podporu informačních systémů ČRo. Rovněž náklady na vyplacené honoráře kolektivním správcům vykazují meziroční navýšení (+2 908 tis. Kč), které vyplývá z nově uzavřených smluv.
- V oblasti osobních nákladů bylo vykázáno meziroční navýšení o 39 607 tis. Kč, do kterého se plně promítly jednorázové náklady na odchodné a odstupné vyplácené uvolňovaným zaměstnancům v rámci optimalizace pracovních pozic, ke které došlo v září a prosinci roku 2018 (*podrobně v kapitole 6. Zaměstnanost*).
- Daňové náklady vykázaly pokles o 51 814 tis. Kč z důvodu meziročního snížení nákladů na DPH bez nároku na odpočet. Účinnost novely zákona o DPH, která změnila pravidla pro odpočet daně, byla až od poloviny roku 2017, proto se výhodný daňový režim promítnul do provozních nákladů v roce 2017 jen cca v polovičním objemu.

Ostatní položky provozních nákladů vykazují jen drobné meziroční odchylky.

Finanční náklady

V roce 2018 byly realizovány finanční náklady v částce 4 384 tis. Kč, což představuje oproti roku 2017 nárůst o 611 tis. Kč.

Mimořádné náklady

Mimořádné náklady souvisí v obou letech s vývojem soudního sporu o výši odpočtu DPH ČRo v letech 2004 až 2017, který vede Český rozhlas s Finanční správou ČR. Vývoj kauzy i účetní operace jsou detailně popsány jednak v *kapitole 9.1. Daň z přidané hodnoty*, ale i v *příloze k účetní závěrce Českého rozhlasu*, která je rovněž součástí této zprávy.

Detailní porovnání nákladů v letech 2017 a 2018 je zobrazeno v *Příloze 2. 2*.

3. 4. HLAVNÍ A VEDLEJŠÍ ČINNOST ČESKÉHO ROZHLASU V ROCE 2018

Zákonné důvody spolu s nutností znalosti, na co jsou vynakládány veřejné prostředky, vedly k vytvoření modelu členění činnosti na hlavní a hospodářskou (vedlejší) činnost. Vlastní tvorba modelu byla konzultována s daňovým poradcem a správnost jejího užití je každoročně kontrolována účetními auditory.

Níže uvedená tabulka potvrzuje, že v souladu s §11 zákona č. 484/1991 Sb., o Českém rozhlasu, nedocházelo k naplňování hospodářské (vedlejší) činnosti na úkor činnosti hlavní.

Hlavní a hospodářská činnost 2018 (v tis. Kč)		Hlavní	Hospodářská	CELKEM
I.	Spotřebované nákupy a nakupované služby	992 876	25 799	1 018 675
II.	Změny stavu zásob vl. činnosti a aktivace	0	-143	-143
III.	Osobní náklady	965 183	51 140	1 016 323
IV.	Daně a poplatky	4 519	171	4 690
V.	Ostatní náklady	97 131	3 278	100 409
VI.	Odpisy, prodaný majetek...	80 901	3 940	84 841
VII.	Poskytnuté příspěvky	0	0	0
VIII.	Daň z příjmů	272	11	283
A.	Náklady celkem	2 140 882	84 196	2 225 078
I.	Provozní dotace	952	450	1 402
II.	Přijaté příspěvky	6 258	264	6 522
III.	Tržby za vlastní výkony a zboží	2 119 602	90 834	2 210 436
IV.	Ostatní výnosy	45 069	653	45 722
V.	Tržby z prodeje majetku	318	13	331
B.	Výnosy celkem	2 172 199	92 214	2 264 413
C.	Výsledek hospodaření po zdanění	31 317	8 018	39 335

Do hospodářské činnosti jsou řazeny zejména prodej reklamního času a sponzoringu, nájmy nebytových prostor stejně jako komerční pronájmy nahrávacích studií. Jednoznačně lze rozdělit většinu výnosů. Složitější je situace při členění nákladů, kde je mimo několika položek, které je možno přímo alokovat vůči příslušné činnosti, využíváno několika koeficientů:

- Pro členění nákladů na vysílání je použit koeficient vypočtený z poměru počtu minut odvysílaných programů a odvysílané reklamy a sponzorských vzkazů.
- Druhý koeficient je vypočten z poměru výnosů z hospodářské a hlavní činnosti. Tímto koeficientem jsou přepočítávány ostatní nákladové položky, po jejich očištění od nákladů spojených s vysíláním do zahraničí a se zahraničními zpravodaji, které jsou řazeny přímo do hlavní činnosti.
- Některé náklady spojené s vysíláním do zahraničí nejsou alokovány přímo na konkrétních střediscích této divize, ale jsou plošně rozprostřeny na „obslužné divize“, jako je úsek techniky, ekonomický odbor, kancelář generálního ředitele ad.

Detailnější přehled o dělení nákladů a výnosů na hlavní a hospodářskou činnost je součástí přílohy č. 1.

4. ROZVAHOVÉ UKAZATELE ČESKÉHO ROZHLASU V ROCE 2018

V rozvaze Českého rozhlasu došlo za rok 2018 ke snížení úhrnu aktiv a pasiv o 23 391 tis. Kč.

U aktiv se v průběhu sledovaného období snížila hodnota stálých aktiv o 162 835 tis. Kč především převedením termínovaných vkladů do krátkodobého majetku (-200 000 tis. Kč) vzhledem k tomu, že doba do splatnosti klesla pod 1 rok. Objem zúčtovaných odpisů dlouhodobého nehmotného majetku přibližně odpovídá objemu jejich pořízení. Pořízení dlouhodobého hmotného majetku převyšuje zúčtované oprávky cca o nákup nemovitosti v Olomouci, který byl realizován na podzim roku 2018. Naopak u oběžných aktiv došlo k nárůstu o 139 444 tis. Kč způsobenému především výrazným zvýšením krátkodobého finančního majetku o 104 907 tis. Kč z výše uvedeného důvodu (*podrobněji v části 4.2*). Stav pohledávek se v průběhu roku 2018 zvýšil o 36 431 tis. Kč.

Výsledné snížení pasiv o 23 391 tis. Kč je dáno především snížením rezerv o 31 186 tis. Kč.

Rozvaha (bilance aktiv a pasiv) Českého rozhlasu v roce 2018

Rozvahová položka (v tis. Kč)	stav k 1.1.2018	změna 2018	stav k 31.12.2018
Dlouhodobý nehmotný majetek	232 831	15 259	248 090
Oprávky k dlouhodobému nehmotnému majetku	-183 647	-18 375	-202 022
Dlouhodobý hmotný majetek	2 987 860	90 473	3 078 333
Oprávky k dlouhodobému hmotnému majetku	-1 371 691	-50 192	-1 421 883
Dlouhodobý finanční majetek	208 297	-200 000	8 297
STÁLÁ AKTIVA	1 873 650	-162 835	1 710 815
Zásoby	3 584	-127	3 457
Pohledávky	97 422	36 431	133 853
Krátkodobý finanční majetek	450 697	104 907	555 604
Jiná aktiva	18 673	-1 767	16 906
OBĚŽNÁ AKTIVA	570 376	139 444	709 820
AKTIVA	2 444 026	-23 391	2 420 635
Jmění	1 979 954	-24 809	1 955 145
Hospodářský výsledek	15 705	23 630	39 335
VLASTNÍ ZDROJE	1 995 659	-1 179	1 994 480
Rezervy	124 946	-31 186	93 760
Krátkodobé závazky	288 719	8 108	296 827
Jiná pasiva	34 702	866	35 568
CIŽÍ ZDROJE	448 367	-22 212	426 155
PASIVA	2 444 026	-23 391	2 420 635

4. 1. MAJETEK

Dlouhodobý hmotný a nehmotný majetek

Na majetku Českého rozhlasu nevázne žádné zástavní právo. Aktuální hodnota (po odečtu oprávek) dlouhodobého hmotného a nehmotného majetku ve vlastnictví instituce je uvedena v následující tabulce:

Majetek v zůstatkových cenách (v tis. Kč)	stav k 1.1.2018	změna 2018	stav k 31.12.2018
Software	31 676	-7 533	24 143
Ostatní dlouhodobý nehmotný majetek	3 036	797	3 833
Pořízení DNM (nedokončené investice)	14 472	3 620	18 092
DLOUHODOBÝ NEHMOTNÝ MAJETEK	49 184	-3 116	46 068
Pozemky	92 665	7 878	100 543
Umělecká díla a sbírky	2 875	90	2 965
Stavby	1 293 433	42 211	1 335 644
Samostatné movité věci a soubory movitých věcí	180 670	4 009	184 679
Pořízení DHM (nedokončené investice)	46 526	-13 907	32 619
DLOUHODOBÝ HMTNÝ MAJETEK	1 616 169	40 281	1 656 450
DLOUHODOBÝ HMTNÝ A NEHMOTNÝ MAJETEK	1 665 353	37 165	1 702 518

Hodnota dlouhodobého hmotného a nehmotného majetku Českého rozhlasu je ovlivňována na jedné straně účetním odepisováním stávajícího majetku a na straně druhé investiční činností během sledovaného období. Investiční činnost ČRo v roce 2018 je podrobně popsána v kapitole 7.

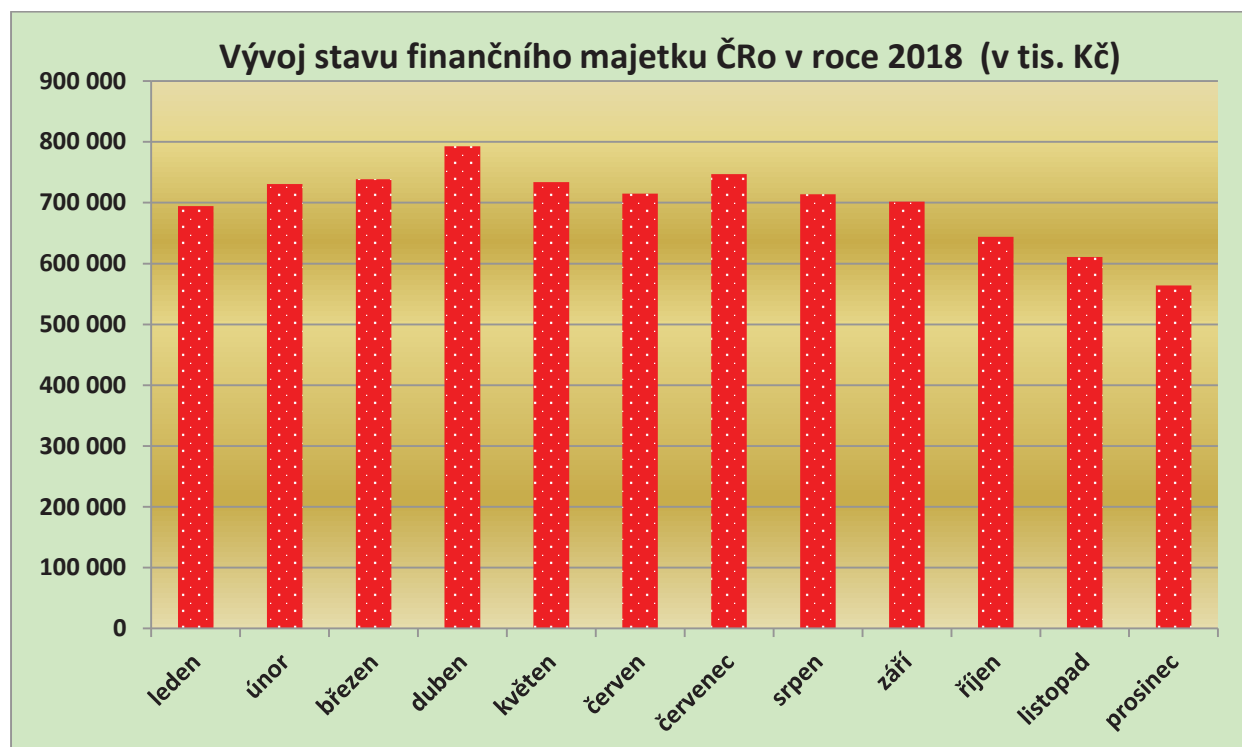
4. 2. FINANČNÍ MAJETEK

Struktura finančního majetku Českého rozhlasu v roce 2018

Finanční majetek (v tis. Kč)	stav k 1.1.2018	změna 2018	stav k 31.12.2018
Pokladna	711	139	850
Ceniny	420	-185	235
Bankovní účty	295 038	-87 527	207 511
Dluhopisy k obchodování	152 662	191 556	344 218
Peníze na cestě	1 866	924	2 790
KRÁTKODOBÝ FINANČNÍ MAJETEK	450 697	104 907	555 604
Podílové cenné papíry a vklady s rozh. vlivem	8 297	0	8 297
Dluhopisy držené do splatnosti	100 000	-100 000	0
Ostatní dlouhodobý finanční majetek	100 000	-100 000	0
DLOUHODOBÝ FINANČNÍ MAJETEK	208 297	-200 000	8 297
FINANČNÍ MAJETEK celkem	658 994	-95 093	563 901

Za rok 2018 se snížil objem peněžních prostředků Českého rozhlasu o 95 093 tis. Kč a k 31. 12. 2018 byl evidován stav finančního majetku v částce 563 901 tis. Kč.

Vývoj stavu finančního majetku Českého rozhlasu (krátkodobého i dlouhodobého) během roku 2018 ukazuje následující graf a tabulka (stav je vždy uveden k poslednímu dni v měsíci):



Stav finančního majetku (v tis. Kč)	leden	únor	březen	duben	květen	červen
	694 673	730 472	738 807	792 758	734 015	715 008
	červenec	srpen	září	říjen	listopad	prosinec
	747 082	714 053	702 036	643 766	610 991	563 901

Krátkodobý a dlouhodobý finanční majetek

Krátkodobý finanční majetek Českého rozhlasu se během roku zvýšil o 104 907 tis. Kč a jeho stav k 31. 12. 2018 činil 555 604 tis. Kč. Zvýšení plně souvisí s převedením termínovaných vkladů, jejichž doba do splatnosti klesla pod 1 rok, z dlouhodobého do krátkodobého finančního majetku (+200 000 tis. Kč) a kryje i vyšší výdaje na konci roku 2018 spojené především s investiční činností Českého rozhlasu.

Dlouhodobý finanční majetek zachycuje zejména dlouhodobé zhodnocování volných finančních prostředků ČRo. Ke konci roku 2018 došlo k výše popsanému přeúčtování do krátkodobého majetku (-200 000 tis. Kč). Dále jsou zde evidovány podílové cenné papíry a vklady s rozhodujícím vlivem, kde je podchyceno vlastnictví 100 % akcií společnosti Radioservis, a.s., v hodnotě 8 297 tis. Kč.

4. 3. POHLEDÁVKY

Oblasti pohledávek je v Českém rozhlase věnována zvýšená pozornost. Neuhrazené pohledávky jsou v souladu s vnitřním předpisem upomínány a následně postupovány k právnímu vymáhání.

V následující tabulce je uvedena základní struktura pohledávek Českého rozhlasu v roce 2018:

Pohledávky (v tis. Kč)	stav k 1.1.2018	změna 2018	stav k 31.12.2018
Odběratelé	12 764	-3 369	9 395
Poskytnuté provozní zálohy	8 007	-694	7 313
Pohledávky za zaměstnanci	0	0	0
Daň z příjmů	0	6 169	6 169
Daň z přidané hodnoty	102 296	21 899	124 195
Ostatní daně a poplatky	25	2	27
Pohledávky z pevných termínovaných operací a opcí	0	10 102	10 102
Jiné pohledávky	174 319	-11 443	162 876
Dohadné účty aktivní	1 991	1 500	3 491
Opravná položka k pohledávkám	-201 980	12 265	-189 715
POHLEDÁVKY	97 422	36 431	133 853

Celkový objem pohledávek Českého rozhlasu k 31. 12. 2018 činil 133 853 tis. Kč, z toho pohledávky z obchodního styku představují 9 395 tis. Kč. Zbývající část pohledávek představují zejména daň z přidané hodnoty ve výši 124 195 tis. Kč, pohledávky z rozhlasových poplatků (162 876 tis. Kč), dále poskytnuté provozní zálohy a daň z příjmů. Ke všem druhům pohledávek byly k 31. 12. 2018 vytvořeny opravné položky v úhrnné hodnotě 189 715 tis. Kč.

Pohledávky z obchodního styku

Vývoj stavu pohledávek z obchodního styku:

Odběratelé (v tis. Kč)	CELKEM - stav k:			z toho cash				
	1.1.2018	31.12.2018	Rozdíl	1.1.2018		31.12.2018		Rozdíl
					%		%	
ve splatnosti:	7 744	5 338	-2 406	6 909	89,2	5 209	97,6	-1 700
po splatnosti: do 30 dnů	2 241	1 376	-865	2 163	96,5	1 356	98,6	-807
do 60 dnů	244	632	388	42	17,4	617	97,5	574
do 90 dnů	90	12	-78	23	25,9	12	96,0	-12
do 180 dnů	322	67	-255	61	19,1	58	86,3	-3
od 181 dnů	2 123	1 970	-152	1 921	90,5	1 950	99,0	29
mezisoučet	12 764	9 395	-3 369	11 120	87,1	9 202	97,9	-1 918
kurzové rozdíly	0	0	0					
ODBĚRATELÉ celkem	12 764	9 395	-3 369					

Z výše uvedeného přehledu pohledávek je zřejmé, že ze stavu pohledávek z obchodního styku (odběratelů) k 31. 12. 2018 tvoří 56,8 % pohledávky ve lhůtě splatnosti, zbylá část pohledávek jsou po lhůtě splatnosti. V tabulce je zároveň vždy v jednotlivých kategoriích uveden podíl „cashových“ pohledávek, zbylá část souvisí s barterovým plněním.

Během sledovaného období došlo ke snížení stavu pohledávek z obchodního styku o 3 369 tis. Kč. Stav pohledávek u „cashových“ operací se za rok 2018 snížil o 1 918 tis. Kč, rovněž došlo k poklesu i u barterových operací, a to o 1 415 tis. Kč.

Pohledávky z rozhlasových poplatků

Od 1. 1. 2008 jsou všechny rozhlasové poplatky účtovány formou předpisu – pohledávky. Výsledkem této metodiky účtování rozhlasových poplatků je růst pohledávek, a to i těch, jejichž vymahatelnost je sporná. V rámci závěrkových operací však byly využity zákonné možnosti na vytváření daňově uznatelných opravných položek a současně zohledněny sporné výnosy formou nedaňové opravné položky.

4. 4. ZÁVAZKY

V následující tabulce je uvedena základní struktura závazků Českého rozhlasu v roce 2018:

Závazky (v tis. Kč)	stav k 1.1.2018	změna 2018	stav k 31.12.2018
Dodavatelé	139 110	14 186	153 296
Přijaté zálohy	878	985	1 863
Závazky vůči zaměstnancům	51 616	5 627	57 243
Závazky k institucím soc. zab. a zdrav. poj.	29 706	3 127	32 833
Daň z příjmů	12 055	-12 055	0
Ostatní přímé daně	10 113	804	10 917
Daň z přidané hodnoty	0	0	0
Jiné závazky	16 796	1 983	18 779
Dohadné účty pasivní	28 445	-6 549	21 896
ZÁVAZKY	288 719	8 108	296 827

Krátkodobé závazky Českého rozhlasu byly k 31. 12. 2018 evidovány v hodnotě 296 827 tis. Kč a zaznamenaly meziroční navýšení o 8 108 tis. Kč. Nejvýraznější nárůst o 14 186 tis. Kč vykázaly především závazky plynoucí z obchodního styku (viz níže).

Závazky z obchodního styku (dodavatelé)

Vývoj stavu závazků z obchodního styku v roce 2018 ukazuje následující tabulka:

Dodavatelé (v tis. Kč)	CELKEM - stav k:			z toho cash				
	1.1.2018	31.12.2018	Rozdíl	1.1.2018	%	31.12.2018	%	Rozdíl
ve splatnosti:	129 989	144 020	14 031	124 915	96,1	135 978	94,4	11 063
po splatnosti:do 30 dnů	8 411	8 697	286	8 064	95,9	6 182	71,1	-1 882
do 60 dnů	128	105	-23	127	99,2	105	100,0	-22
do 90 dnů	261	6	-255	261	100,0	6	100,0	-255
do 180 dnů	27	0	-27	27	100,0	0	x	-27
od 181 dnů	267	434	167	267	100,0	224	51,6	-43
mezisoučet	139 083	153 262	14 179	133 661	96,1	142 495	93,0	8 834
kurzové rozdíly	27	34	7					
DODAVATELE celkem	139 110	153 296	14 186					

Z výše uvedeného přehledu závazků Českého rozhlasu z obchodního styku je zřejmé, že z celkového stavu k 31. 12. 2018 tvoří 94,0 % závazky ve lhůtě splatnosti. V tabulce je vždy rovněž v jednotlivých kategoriích uveden podíl „cashových“ závazků, zbylá část souvisí s barterovými operacemi.

Během sledovaného období došlo ke zvýšení stavu závazků z obchodního styku o 14 186 tis. Kč, z toho byl vykázán nárůst u „cashových“ závazků o 8 834 tis. Kč.

5. ROZHLASOVÉ POPLATKY

Výběr rozhlasových poplatků byl i v roce 2018 hlavním zdrojem financování Českého rozhlasu. Zákonné podmínky pro výběr rozhlasových poplatků zůstaly shodné jako v předchozím roce, včetně samotné výše rozhlasového poplatku, tj. 45 Kč měsíčně za jeden rozhlasový přijímač.

Výsledky činnosti oddělení rozhlasových poplatků

Pozitivní vývoj stavu rozhlasových přijímačů pokračoval i v roce 2018, stejně tak jako růst podílu přímých poplatníků Českého rozhlasu. V kategorii fyzických osob – domácností hradících prostřednictvím SIPO byl zaznamenán pokles o 47,1 tis. poplatníků, oproti tomu v kategorii fyzických osob - domácností hradících přímo na účet Českého rozhlasu přibylo 35,7 tis. nových poplatníků. Negativní bilanci v oblasti domácností vyrovnaly přírůstky v kategorii podnikatelských subjektů a v celkovém součtu skončil rok 2018 s nárůstem 17,5 tis. rozhlasových přijímačů.

V oblasti podnikatelských subjektů bylo odesláno 71,5 tis. akvizičních výzev a upozornění na poplatkovou povinnost, kterou ukládá zákon č. 348/2005 Sb., o rozhlasových a televizních poplatcích, v platném znění, dále jen „zákon“. Celkový přírůstek z akvizičních kampaní roku 2018 činil téměř 14,5 tis. nových rozhlasových přijímačů.

Akviziční činnost zaměřená na domácnosti byla realizována v obdobném objemu jako v roce předchozím. Odesláno bylo téměř 50 tis. dopisů a datových zpráv a Českému rozhlasu přibylo 11,5 tis. nových rozhlasových poplatníků (přijímačů).

V roce 2018 bylo vystaveno 2 tis. přírážek za nesplnění oznamovací povinnosti subjektům, které nereagovaly na předchozí výzvy odeslané dle podmínek zákona. Uhrazeno bylo 60 % z celkové upomenuté jistiny, tj. 10,7 mil. Kč.

Oblast vymáhání pohledávek prošla v roce 2018 dalšími úpravami, především v důsledku účinnosti legislativních změn. I přes omezení a nerealizování všech plánovaných kampaní bylo v meziročním srovnání dosaženo dalšího poklesu celkového stavu pohledávek Českého rozhlasu.

Fyzickým osobám – domácnostem bylo odesláno celkem 28,5 tis. upomínek formou poštovních a datových zpráv v celkovém objemu dluhu 79,7 mil. Kč. Vymoci se podařilo 18 % z upomenuté částky. Nižší procento úspěšnosti opět zapříčinilo upomínání dlouhodobých dluhů z pokračující revize kmene poplatníků. Upomínání fyzických osob hradících rozhlasový poplatek prostřednictvím SIPO probíhalo v obdobném objemu jako v minulých obdobích. Mimořádný předpis SIPO byl předepsán 160 tis. poplatníků a z celkového upomenutého dluhu 66,8 mil. Kč se podařilo vymoci cca 15 %.

Bezmála 51 tis. upomínek bylo odesláno podnikatelským subjektům, a to především prostřednictvím datových a poštovních zpráv. V mimosoudní fázi vymáhání pohledávek se Českému rozhlasu podařilo získat 67 % úhrad z upomenuté dlužné částky 84,2 mil. Kč.

Soudní vymáhání pohledávek vzniklých z titulu neuhrazených rozhlasových poplatků bylo započato u 1,6 tis. subjektů s celkovým dluhem 8,5 mil. Kč. Vymáháním v soudní fázi byly získány úhrady ve výši 31 % z upomenuté jistiny.

Činnosti v roce 2018 v oblasti evidence, akvizice i vymáhání pohledávek za rozhlasovými poplatky byly podřízeny několika zásadním legislativním změnám. V květnu 2018 se jednalo o úpravy procesů a nastavení změn v informačních systémech dle Nařízení Evropského parlamentu a Rady (EU) o ochraně fyzických osob v souvislosti se zpracováním osobních údajů – GDPR. Od září 2018 se integrovaly úpravy a změny související s Nařízením Evropského

parlamentu a Rady č. 940/2014 o službách vytvářejících důvěru pro elektronické transakce na vnitřním trhu („eIDAS“).

Počet evid. rozhlasových přijímačů (v ks)	stav k 1.1.2018	změna	stav k 31.12.2018
Fyzické osoby - SIPO	2 850 786	-47 126	2 803 660
Fyzické osoby - přímí plátcí	239 149	35 700	274 849
FYZICKÉ OSOBY	3 089 935	-11 426	3 078 509
PRÁVNICKÉ OSOBY	720 122	28 879	749 001
CELKEM	3 810 057	17 453	3 827 510

Detailní přehled vývoje počtu evidovaných rozhlasových přijímačů je uveden v příloze 2.5.

Výnosy z rozhlasových poplatků

Výnosy z rozhlasových poplatků byly oproti plánované hodnotě 2 074 605 tis. Kč vykázány v objemu o 12 457 tis. Kč vyšším, tj. v částce 2 087 062 tis. Kč.

Výnosy běžného období jsou každý měsíc zúčtovány na základě předpisu (počet evidovaných rozhlasových přijímačů k 1. dni v měsíci * 45,- Kč za každý přijímač).

Inkaso rozhlasových poplatků

Úhrnně za celé roční období 2018 byla v platbách rozhlasových poplatníků vyinkasována částka 2 054 203 tis. Kč, což je v porovnání s rokem 2017, ve kterém inkaso poplatků činilo 2 049 467 tis. Kč, o 4 736 tis. Kč více.

Strukturu plateb z pohledu jednotlivých způsobů úhrady poplatku a vývoj během roku 2018 zachycuje následující tabulka (hodnoty jsou uvedeny v Kč):

Inkaso poplatků (v Kč)	Složenky	Bankovní účet	SIPO	Srážky ze mzdy	Platební karty	INKASO celkem
leden	497 848	141 608 274	126 137 205	2 700	2 719 170	270 965 197
únor	177 046	35 220 005	128 975 760	2 700	655 390	165 030 901
březen	331 788	38 397 681	125 371 890	2 700	209 265	164 313 324
duben	238 403	64 768 428	125 284 095	2 745	241 200	190 534 871
květen	328 902	22 368 746	127 334 925	2 835	199 280	150 234 688
červen	383 684	24 566 066	124 790 220	2 835	80 010	149 822 815
červenec	286 618	69 725 282	124 817 760	2 835	354 465	195 186 960
srpen	227 198	17 927 521	127 959 120	2 835	98 415	146 215 089
září	324 491	19 504 102	123 860 700	2 790	74 025	143 766 108
říjen	231 711	64 080 831	125 021 385	2 745	167 085	189 503 757
listopad	211 796	20 408 338	125 818 380	2 745	172 620	146 613 879
prosinec	246 994	17 809 961	123 869 835	2 700	85 861	142 015 351
CELKEM	3 486 479	536 385 235	1 509 241 275	33 165	5 056 786	2 054 202 940

6. ZAMĚSTNANOST

Změnami v oblasti zaměstnanosti v roce 2018, které měly výrazný dopad na počty zaměstnanců i na čerpání plánu osobních nákladů, byly jednak optimalizace počtu pracovníků, která proběhla ve dvou vlnách – k 30. 9. 2018 a 31. 12. 2018 a rovněž rozšíření sítě regionálních stanic o ČRo Karlovy Vary, čímž byla dokončena a zkompletována síť všech regionálních studií Českého rozhlasu. Tyto dvě změny se do počtu průměrných přepočtených zaměstnanců promítly snížením o 95 pracovníků. Vedle toho probíhaly v Českém rozhlasu i drobné organizační změny (viz kapitola 2. *Organizační struktura Českého rozhlasu*), které však měly do počtu zaměstnanců i čerpání mzdových nákladů minimální dopad.

Počty zaměstnanců

Průměrný přepočtený stav zaměstnanců v roce 2018 činil 1 477,64 zaměstnanec.

Osobní náklady

Osobní náklady byly za rok 2018 vykázány ve výši 1 016 501 tis. Kč, což v porovnání s plánovaným objemem 1 011 800 tis. Kč představuje překročení rozpočtu o 4 701 tis. Kč, tj. o 0,5 %.

Čerpání plánovaných osobních nákladů za rok 2018:

Čerpání rozpočtu osobních nákladů (v tis. Kč)	Skutečnost	Rozpočet	Rozdíl	% čerpání
Mzdy (včetně náhrad)	622 930	622 306	624	100,1%
Odměny	62 357	53 565	8 792	116,4%
Příplatky, přesčasy	17 313	16 334	979	106,0%
Odchodné a odstupné	22 228	27 000	-4 772	82,3%
Sociální pojištění z vyplacených mezd	175 137	175 025	113	100,1%
Zdravotní pojištění z vyplacených mezd	63 827	63 016	812	101,3%
Zákonné úrazové pojištění pracovníků	2 990	2 955	35	101,2%
Mzdy včetně zákonných pojištění	966 782	960 200	6 582	100,7%
Dohody o pracovní činnosti	13 396	13 879	-483	96,5%
Dohody o provedení práce	9 941	10 382	-441	95,8%
Odměny členů Rady ČRo a DK	4 397	4 825	-428	91,1%
Sociální pojištění z vypl. dohod a odměn	4 888	5 087	-199	96,1%
Zdravotní pojištění z vypl. dohod a odměn	1 645	1 827	-182	90,0%
Ost. příjmy fyzických osob vč. zák. pojištění	34 266	36 000	-1 734	95,2%
Závodní stravování	15 008	15 114	-106	99,3%
Ostatní sociální náklady	446	486	-40	91,7%
Sociální náklady celkem	15 453	15 600	-147	99,1%
Osobní náklady celkem	1 016 501	1 011 800	4 701	100,5%

Mzdové náklady včetně zákonných pojištění byly oproti plánu čerpány v částce o 6 582 tis. Kč vyšší. Toto překročení bylo zapříčiněno zejména vyšším objemem vyplacených odměn především v závěru roku 2018 (+8 792 tis. Kč), ale i překročením plánu na vyplácené příplatky a přesčasy (+979 tis. Kč). Náklady na vyplácené odstupné a odchodné uvolňovaným zaměstnancům, které souvisí s výše zmíněnou optimalizací počtu pracovníků a které byly do rozpočtu zapracovány jeho aktualizací k 1. 9. 2018, byly vyplaceny v nižším než plánovaném objemu (-4 772 tis. Kč) a částečně kryjí uvedená překročení ostatních mzdových položek.

Úspory bylo rovněž dosaženo v nákladech na ostatní příjmy fyzických osob (především DPP a DPČ), kde bylo oproti rozpočtu vyplaceno o 1 734 tis. Kč méně.

Sociální náklady byly ve sledovaném období realizovány ve výši 15 453 tis. Kč, tedy téměř v souladu s plánem.

Průměrná mzda

Průměrná měsíční mzda zaměstnanců Českého rozhlasu v roce 2018 činila 39 394 Kč, což představuje její meziroční nárůst o 1 493 Kč.

7. INVESTICE

Objem plánovaných investičních výdajů na rok 2018 byl schválen Radou Českého rozhlasu ve výši 195 000 tis. Kč (z čehož 135 000 tis. Kč připadalo na běžné investice a 60 000 tis. Kč na investici mimořádnou, tj. nákup nemovitosti v Olomouci). Skutečný celkový objem investičních výdajů činil ve sledovaném období 165 769 tis. Kč, což představuje nižší čerpání oproti plánu o 29 231 tis. Kč a plnění na úrovni 85,0 %.

V porovnání s rokem 2017 se objem skutečných investičních výdajů zvýšil o 21 137 tis. Kč.

Větší část běžných investic byla využita do obnovy současného majetku instituce, zbývající investiční prostředky pak do rozvoje Českého rozhlasu. V následující tabulce jsou investice rozděleny podle své podstaty na obnovu, rozvoj a mimořádnou investici:

Investice (v tis. Kč)	Skutečnost	Rozpočet	Rozdíl	%
Obnova	60 527	68 550	-8 023	88,3%
Rozvoj	59 642	66 450	-6 808	89,8%
Mimořádná IA - Nákup budovy ČRo Olomouc	45 600	60 000	-14 400	76,0%
INVESTICE CELKEM	165 769	195 000	-29 231	85,0%

Následující tabulka zobrazuje celkový přehled plnění plánu investičních výdajů za rok 2018 v členění podle základních kategorií majetku:

Investice (v tis. Kč)	Skutečnost	Rozpočet	Rozdíl	%
Rozhlasová technika a IT	60 205	69 192	-8 987	87,0%
Správa budov a vozového parku	49 563	52 683	-3 120	94,1%
Ostatní (dl. licence, nová média,...)	10 401	13 125	-2 724	79,2%
Mimořádná IA - nákup budovy v Olomouci	45 600	60 000	-14 400	76,0%
INVESTICE CELKEM	165 769	195 000	-29 231	85,0%

V oblasti stavebních investic bylo nejvíce investičních prostředků využito na mimořádnou investici – nákup nemovitosti pro ČRo Olomouc (45 600 tis. Kč) a na rekonstrukci budovy ČRo Brno (20 996 tis. Kč). Dále byly realizovány co do objemu již méně významné akce, a to hlavně nákup nových vozidel (3 824 tis. Kč) a výměna technologie měření a regulace v budově ČRo Římská 13 (3 656 tis. Kč).

Mezi největší investiční akce realizované v roce 2018 v oblasti rozhlasové techniky a informačních technologií patřily obnova síťové infrastruktury (9 969 tis. Kč) a rovněž obnova pracovních stanic Dalet Plus (9 813 tis. Kč), rekonstrukce publicistických technologií a rozšíření mixážních pultů (8 089 tis. Kč), rekonstrukce vysílacího studia v Brně (5 081 tis. Kč) či rozšíření bezpečnosti infrastruktury v souvislosti s GDPR (3 810 tis. Kč).

V následující tabulce jsou uvedeny všechny investiční akce roku 2018 s plněním vyšším než 500 tis. Kč:

Kód IA	Název investiční akce (v tis. Kč)	Skutečnost	Rozpočet	Rozdíl
A 1899	ČRo Olomouc - nákup nemovitosti, PD	45 600	60 000	-14 400
A 1620	ČRo Brno - 1. etapa rekonstrukce budovy Beethovenova	20 996	21 000	-4
A 1666	Obnova síťové infrastruktury	9 969	10 000	-31
A 1802	Obnova pracovních stanic Dalet Plus	9 813	11 000	-1 187
A 0314	Rekonstrukce publicist. technologií - rozšíření mix. pultů	8 089	8 000	89
A 1806	ČRo Brno – rekonstr. režie R7-technologie, techn. náb.	5 081	5 200	-119
A 1830	ČRo Vinohr. - nákup nových vozidel dle požadavků	3 824	4 000	-176
A 1814	Rozšíření bezpečnosti infrastruktury s ohledem na GDPR	3 810	3 000	810
A 1811	IP telefonie	3 718	1 650	2 068
A 1734	ČRo Vinohr. - výměna techn. měření a regulace	3 656	3 650	6
A 1842	Hudební nástroje pro SOČR	3 228	3 500	-272
A 1808	ČRo Brno - přenosové vozy s digitálním záznamem	3 052	3 000	52
A 1834	ČRo K. Vary - úprava budovy	2 672	2 700	-28
A 1758	ČRo Vinohr. - rekonstr. a reg. VZT a klimat. v newsroomu	2 403	2 350	53
A 1870	Rozšíření kapacity diskových polí	2 314	2 000	314
A 1871	Obnova serverů ve VMware farmě	1 937	2 000	-63
A 1034	Rozvoj SAP	1 860	2 000	-140
A 1898	Multimediální aplikace VR / AR: Návrat 1968	1 800	1 800	0
A 1035	Nový redakční systém - náhrada iNews	1 754	8 000	-6 246
A 1731	ČRo Sever – rekonstr. EPS, EZS, EKV a rozvodů elektr.	1 590	1 600	-10
A 1841	Licence pořady - 2018	1 489	1 300	189
A 1845	ČRo Č. Budějovice - osvětlení hudebního studia	1 447	1 500	-53
A 1801	Modulační procesory	1 444	1 500	-56
A 1822	Můj rozhlas	1 351	3 200	-1 849
A 1827	ČRo Vinohr. - instalace ochrany před bleskem dle ČSN	1 296	1 300	-4
A 1618	USYS - úpravy systému	1 287	600	687
A 1835	ČRo K. Vary - revitalizace zahrady	1 172	1 050	122
A 1722	ČRo Ostrava - dokončení PD na rekonstrukci části budovy	1 129	1 200	-72
A 1850	ČRo Vinohr. - rekonstrukce oken 5. patro budova "D"	1 016	1 100	-84
A 1803	Rozšíření technologie Riedle	989	1 000	-11
A 1823	ČRo Vinohr. - obnova VZT 15 v objektu Římská 13	941	1 150	-209
A 1804	Obnova DAW (Digital Audio Workstation)	888	900	-12
A 1810	Rozšíření systému PhoneBox (Radiokavárna, Wave, Vltava)	882	900	-19
A 1849	ČRo Vinohr. - kavárna v atriu	869	813	56
A 1612	EDMS systém a integrační platforma	786	792	-6
A 1647	Rozhlas.cz/moduly pro rozvoj CMS Drupal	747	750	-3
A 1847	ČRo Liberec - zpevnění plochy za domem	650	650	0
A 0501	Dalet Plus - dokončení 5. etapy	647	360	287
A 1829	ČRo Vinohr. - rentgen pro podatelnu ČRo Praha	623	645	-22
A 1807	Místní ozvučení (pro přenosy)	528	600	-72

8. ÚČETNÍ ZÁVĚRKA A AUDIT

Účetní závěrka

Účetnictví Českého rozhlasu je vedeno a účetní závěrka za rok 2018 byla sestavena v souladu se zákonem č. 563/1991 Sb., o účetnictví, vyhláškou č. 504/2002 Sb., v platném znění a Českými účetními standardy pro účetní jednotky, u kterých hlavním předmětem činnosti není podnikání.

Účetní audit

Audit účetní závěrky provedla společnost Nexia AP. Podle výroku auditora podává účetní závěrka věrný a poctivý obraz aktiv a pasiv Českého rozhlasu k 31. 12. 2018 a nákladů a výnosů a výsledku jejího hospodaření za rok končící 31. 12. 2018 v souladu s českými účetními předpisy.

Výrok auditora, účetní výkazy a příloha k účetní závěrce jsou součástí přílohy č. 1.

9. DAŇOVÁ PROBLEMATIKA V ČESKÉM ROZHLEASE

9. 1. DAŇ Z PŘIDANÉ HODNOTY

S platností nového zákona č. 235/2004 Sb., o dani z přidané hodnoty (dále jen též i jako „ZDPH“), vyvstala nutnost zjistit, zda rozhlasové poplatky představují úplatu za rozhlasové vysílání. Aby měl Český rozhlas právní jistotu v oblasti posuzování přijatých rozhlasových poplatků, jako úplaty za plnění osvobozené od daně dle § 53 ZDPH, vznesl 16. srpna 2004 dotaz prostřednictvím daňového poradce na Ministerstvo financí České republiky.

V srpnu 2005 obdržel Český rozhlas stanovisko Ministerstva financí České republiky, podle kterého nejsou rozhlasové poplatky úplatou za poskytnutou službu vysílání, a proto se nezahrnují do výpočtu krácení nároku na odpočet daně. Na základě tohoto stanoviska vypracoval postupně Český rozhlas dodatečná daňová přiznání k dani z přidané hodnoty za zdaňovací období roků 2004 až 2016. Vlivem těchto dodatečných přiznání Český rozhlas nárokoval od finančního úřadu nadměrný odpočet v celkové výši 1 217,5 mil. Kč.

Všechna tato podání Českého rozhlasu jsou v různých etapách řešení před orgány finanční správy nebo příslušného soudu. Zásadní událostí v této věci se stalo rozhodnutí Soudního dvora Evropské unie a následný rozsudek Nejvyššího správního soudu ze srpna roku 2016, který vnesl do celé kauzy nový pohled na věc vyslovením názoru, že Český rozhlas nevykonává poskytování veřejné služby v oblasti rozhlasového vysílání ekonomickou činností.

Po vynesení rozsudku Soudního dvora Evropské unie v červnu 2016 a následných rozsudcích Nejvyššího správního soudu a Městského soudu v Praze, došlo v roce 2018 u některých řízení k dalšímu vývoji, ve všech případech však korespondujícímu s předchozími kroky finanční správy i zmíněných soudů. Bližší informace k aktuálnímu vývoji jednotlivých řízení jsou popsány v příloze účetní závěrky.

Samostatně jsou na úrovni místně příslušného správce daně řešena zdaňovací období roku 2017, jelikož v jeho průběhu došlo ke změně zákona a uplatňovaný postup se tak v prvním a ve druhém pololetí roku odlišoval.

V roce 2018 Český rozhlas podával daňová přiznání v souladu s platnou legislativou dle stanovené metodiky a nepředpokládá v tomto ohledu možné započetí dalšího sporu.

9. 2. DAŇ Z PŘÍJMŮ PRÁVNICKÝCH OSOB

Daňová povinnost pro rok 2018 byla plánována v nulové výši, ale vlivem nepredikovatelného vývoje ve výše popsané kauze, týkající se daně z přidané hodnoty, došlo k výraznému ovlivnění základu daně a předběžná kalkulace počítá s daňovou povinností Českého rozhlasu za rok 2018 ve výši 19,4 mil. Kč.

Na základě údajů uvedených v daňové schránce podal Český rozhlas místně příslušnému správci daně žádost o poskytnutí dokumentů, na jejichž základě byly v průběhu roku 2018 na osobním daňovém účtu provedeny zápisy, které doposud Český rozhlas neměl k dispozici. Z poskytnutých úředních záznamů vyplynulo, že pro uplynutí prekluzivní lhůty pro placení daně za jednotlivá zdaňovací období roků 2004 až 2010 správce daně odepsal nedoplatek na dani v celkové výši téměř 165 mil. Kč. Správce daně tyto dokumenty Českému rozhlasu poskytl až v květnu 2019,

tedy po uzavření účetního auditu, a upravená kalkulace daně tak nemohla být zohledněna ve výkazu zisku a ztráty za rok 2018.

Na doporučení daňového poradce byl tento mimořádný výnos zahrnut do základu daně z příjmů právnických osob již za rok 2018, v důsledku čehož Českému rozhlasu vzniká daňová povinnost.

Přiznání k dani z příjmů právnických osob za rok 2018 zpracovává společnost KPMG Česká republika, s.r.o., definitivní verze přiznání a jeho podání finančnímu úřadu bude realizováno daňovým poradcem nejpozději do 1. 7. 2019.

10. ZÁVĚR

Závěrem lze konstatovat, že výsledky hospodaření Českého rozhlasu v roce 2018 jsou pozitivní, což dává solidní základ pro další rozvoj Českého rozhlasu jako moderního, hospodárně fungujícího média veřejné služby.

Přílohy