



**a) RADIO PROJEKT:
základní výsledky výzkumu
období: 1.1.2017 – 30.6.2017
výsledky zveřejněny dne 9. 8. 2017**

ČRo, Výzkum a analytika

**b) Vývoj návštěv a počtu zobrazených stránek na webu ČRo
období: 1.1.2017 – 30.6.2017**

ČRo, Centrum Nová média

Interní materiál ČRo obsahuje:

*a) informace o poslechovosti rozhlasových stanic, které zjišťuje kontinuální výzkum Radio Projekt,
b) údaje o vývoji návštěv a počtu zobrazených stránek na webu ČRo za shodné období, zpracované
Centrem Nová média ČRo.*

Zpracovalo Analytické a výzkumné oddělení (Radio Projekt) a Centrum Nová média (web ČRo)

17.8.2017

RADIO PROJEKT

základní výsledky výzkumu za období 1.1.2017 – 30.6.2017

výsledky zveřejněny dne 9. 8. 2017

Interní materiál – zpracovalo Analytické a výzkumné oddělení
Zuzana Kubišová

Obsah

Strana 4

Celkový přehled

Strana 9

Hlavní zjištění

Strana 14

Základní informace o Českém rozhlasu

Strana 22

Základní informace o soukromých stanicích

Strana 27

Situace v jednotlivých krajích

Strana 45

Shrnutí

Strana 50

Příloha – chybové intervaly

Celkový přehled

Situace na rádiovém trhu ČR

- ve srovnání s minulou etapou výzkumu Radio Projekt (1.10.2016 – 31.3.2017) **došlo** na rozhlasovém trhu v období 1.1.2017 – 30.6.2017) **ke statisticky významnému poklesu počtu posluchačů včera, k poklesu počtu posluchačů v minulém týdnu a mírně klesla doba poslechu**
- **celkový podíl na trhu u veřejnoprávního vysílání ve srovnání s minulým obdobím zůstal téměř stejný tj. 22,3 % (dříve 22,2 %, nárůst o 0,1 p.b.),**
- **pořadí celoplošných stanic podle share je beze změny – první pozici obhájilo Rádio Impuls (nárůst), na druhém místě zůstala Frekvence 1 (nárůst), třetí pozici udržel Radiožurnál (nárůst), na čtvrtém místě zůstala Evropa 2 (nárůst), pátá zůstala stanice ČRo Dvojka (pokles)**
- **čtvrtý nejvyšší celkový podíl ze všech stanic na rozhlasovém trhu získalo Rádio Blaník (nárůst), které se tak v pořadí všech dostalo před Evropu 2**
- **k nárůstu share v rámci celé ČR došlo ze stanic ČRo u ČRo Radiožurnál, ČRo Plus, ČRo Vltava, ČRo České Budějovice, ČRo Sever, podíl udržely všechny ostatní regionální stanice ČRo s výjimkou ČRo Plzeň**

Pozn. změny u stanic ČRo Rádio Wave, ČRo Jazz, ČRo D – Dur a Rádía Junior nelze vzhledem k velikosti publik seriózně statisticky vyhodnotit

Zdroj: Radio Projekt 1.10.2016 – 31.3.2017, 1.1.2017 – 30.6.2017

Český rozhlas

- Českému rozhlasu jako celku zůstal zachován počet posluchačů v ukazateli DR a mírně klesl v ukazateli WR. Doba poslechu mírně klesla a podíl na trnu se mírně snížil.
- Počet posluchačů celoplošného vysílání mírně narostl podle DR i WR, u regionálního vysílání naopak došlo k mírnému poklesu obou ukazatelů.
- K poklesu denní poslechovosti a zároveň týdenní poslechovosti došlo u jedné celoplošné stanice – ČRo Dvojka, a čtyř regionálních stanic – digitální ČRo Regina Praha (v obou parametrech statisticky významný pokles), ČRo Region (Středočeský kraj) a ČRo Plzeň, ČRo Liberec.
- Nárůst DR i WR se týkal tří celoplošných stanic – ČRo Radiožurnál, ČRo Vltava, u níž byl nárůst DR statisticky významný, a ČRo Plus, a tří regionálních stanic – ČRo Hradec Králové, ČRo Olomouc a ČRo Vysočina.
- Mírný nárůst DR a zároveň pokles WR vykazuje ČRo České Budějovice a ČRo Sever.
- K poklesu DR a zároveň nárůstu WR došlo u regionální stanice ČRo Brno.
- V případě ČRo Ostrava zůstala stejná hodnota DR i WR a u ČRo Pardubice zůstala zachována úroveň WR, zatímco DR mírně vzrostla.
- Regionální stanicí ČRo s nejvyšším DR je dlouhodobě ČRo Brno (na osmé pozici mezi všemi regionálními stanicemi), který s odstupem následují ČRo České Budějovice (šestnácté místo) a ČRo Plzeň (dvacátá pozice).

Pozn. změny u stanic ČRo Rádio Wave, ČRo Jazz, ČRo D – Dur a Rádia Junior nelze vzhledem k velikosti publik seriózně statisticky vyhodnotit

Zdroj: Radio Projekt 1.10.2016 – 31.3.2017, 1.1.2017 – 30.6.2017

Celoplošné rozhlasové stanice

ČRo Radiožurnál

- nárůst ve všech ukazatelích
- v pořadí všech stanic podle denní poslechnovosti i v pořadí podle týdenní poslechnovosti postoupil ze čtvrtého na třetí místo
- v podílu na trhu si udržel třetí místo
- v pořadí nejposlouchanějších stanic si udržel třetí místo

ČRo Plus

- nárůst denní i týdenní poslechnovosti, mírný pokles doby poslechu, nárůst podílu na trhu
- v pořadí všech stanic podle DR ČRo Plus zůstal sedmý, v pořadí všech stanic podle WR zůstal osmý a udržel si svou pozici i v pořadí podle podílu na trhu, kde je sedmý

Rádio Impuls

- opakovaně první v pořadí z hlediska DR, WR i share a také opět nejposlouchanější stanicí

Evropa 2

- nárůst ve všech parametrech s výjimkou zanedbatelného poklesu doby poslechu
- v pořadí podle DR i podle WR udržení druhého místa, z hlediska share všech stanic udržení pátého místa, stejně jako v minulém období je druhou nejposlouchanější stanicí

Frekvence 1

- již páté období za sebou pokles denní i týdenní poslechnovostí, mírný nárůst v ostatních parametrech
- v pořadí podle DR i WR pokles ze třetího na čtvrté místo, udržení druhého místa podle share

Zdroj: Radio Projekt 1.10.2016 – 31.3.2017, 1.1.2017 – 30.6.2017

Situace v regionech podle denního dosahu

Český rozhlas

- ČRo Radiožurnál opět v první desítce ve všech krajích a první v Praze, v Plzeňském a Libereckém kraji.
 - Na druhém místě v Jihomoravském, Zlínském a Jihočeském kraji.
 - Na čtvrté pozici ve Středočeském, Pardubickém, Olomouckém a Moravskoslezském kraji.
 - Na pátém místě v Ústeckém kraji.
- V Kraji Vysočina zaznamenal statisticky významný nárůst DR.
- ČRo Dvojka v první desítce ve všech krajích kromě Plzeňského, kde sdílí 10. – 11. místo s Country radiem, Karlovarského, kde sdílí 11. – 12. místo s Rock Rádiem, a Moravskoslezského, kde je dvanáctá.
- V jednotlivých krajích s výjimkou Prahy, Středočeského, Ústeckého a Libereckého se vždy v první krajské desítce – mezi 3. a 10. místem – umístila některá z regionálních stanic. ČRo Plzeň zaznamenal statisticky významný pokles DR v Plzeňském kraji a klesl ze 4. na 8. místo. ČRo Sever zaznamenal statisticky významný nárůst DR v Libereckém kraji a stoupl ze 14. na 11. místo.

Soukromé celoplošné vysílání

- Rádio Impuls na první pozici v Jihočeském, Pardubickém, Jihomoravském, Olomouckém, Zlínském a Moravskoslezském kraji.
- Evropa 2 na prvním místě v Královéhradeckém kraji.
- Frekvence 1 je na druhém místě v Moravskoslezském a Olomouckém kraji.

Soukromé regionální vysílání

- Rádio Blaník první ve Středočeském a Ústeckém kraji.
- Rádio Egrensis první v Karlovarském kraji.
- Hitrádio Vysočina je opět první v Kraji Vysočina.

Zdroj: Radio Projekt 1.10.2016 – 31.3.2017, 1.1.2017 – 30.6.2017

Hlavní zjištění

Poslech rádiových stanic v ČR

Celkový **daily reach** v tomto období dosáhl hodnoty **62,4 %**, tj. včera alespoň jednu z rozhlasových stanic slyšelo **5 mil. 486 tis.** obyvatel České republiky ve věku 12 – 79 let. Jedná se o **statisticky významný pokles** oproti předchozímu období (dříve 63,7 %, 5 mil. 604 tis., **pokles o 118 tis.**).

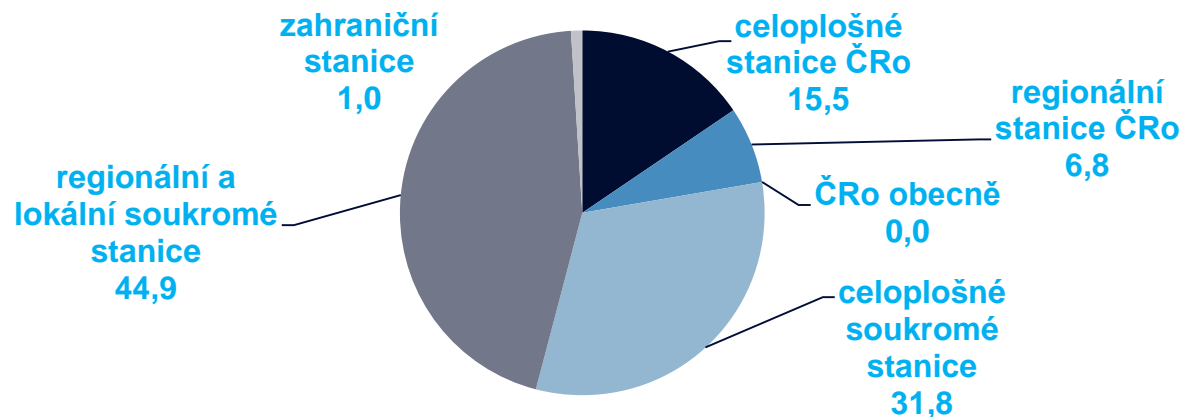
Weekly reach, tj. poslech v posledních sedmi dnech uvedlo **86 %** obyvatel České republiky starších 12 let, tj. **7 mil. 560 tis.** posluchačů a posluchaček (dříve 86,3 %, tj. 7 mil. 588 tis, nevýznamný **pokles o 28 tis.**).

ATS relative, tj. průměrná doba poslechu, zůstala stejná jako při posledním měření a dosahuje hodnoty **4 hodiny a 39 minut** (dříve 4 hodiny, 40 minut).

Ukazatele denního i týdenního poslechu rádií poklesly, nicméně vzhledem k jejich výši a vzhledem k tomu, že v předchozích dvou obdobích rostly, nejedná se o nijak zásadní změny. Doba poslechu se oproti poslednímu měření velmi mírně poklesla a dlouhodobě se pohybuje okolo hodnoty 4 hodiny a 40 minut .

Zdroj: Radio Projekt 1.10.2016 – 31.3.2017, 1.1.2017 – 30.6.2017

Podíly na rádiovém trhu



Podíl Českého rozhlasu jako celku na rádiovém trhu **zůstal téměř stejný, tj. 22,3 %** (dříve 22,2 %, nárůst o 0,1 p.b.), přičemž celoplošné stanice ČRo svůj podíl na trhu mírně zvýšily (nárůst o 0,2 p.b.) a celek veřejnoprávních regionálních stanic svůj share udržel na stejné úrovni.

Podíl soukromého vysílání jako celku na rádiovém trhu **mírně klesl na 76,7 %** (dříve 77%), přičemž soukromým celoplošným stanicím podíl na trhu stoupl (nárůst o 1,0 p.b.), zatímco u lokálních soukromých stanic jejich podíl na trhu klesl (pokles o 1,2 p.b.), což je přesně opačná situace než v minulém období, kdy tržní podíl stoupal soukromým regionálním stanicím a klesal soukromým celoplošným stanicím.

Podíl veřejnoprávního vysílání jako celku na trhu mírně kolísá, nicméně jeho pozice vůči převažujícímu soukromému sektoru se v čase zásadně nemění.

Zdroj: Radio Projekt 1.10.2016 – 31.3.2017, 1.1.2017 – 30.6.2017

Pořadí celoplošných stanic podle DR a share

DR – denní poslech v tisících	1Q + 2Q 2017	DR – změna	share - podíl na trhu ČR v %	1Q + 2Q 2017	share - změna
1. Rádio Impuls	1013	23	1. Rádio Impuls	12,9	0,5
2. Evropa 2	848	7	2. Frekvence 1	10,5	0,3
3. ČRo Radiožurnál	835	27	3. ČRo Radiožurnál	9,7	0,7
4. Frekvence 1	811	-3	4. Evropa 2	8,3	0,2
5. ČRo Dvojka	342	-11	5. ČRo Dvojka	4,4	-0,6
6. ČRo Plus	76	3	6. ČRo Plus	0,8	0,1
7. ČRo Vltava	52	11	7. ČRo Vltava	0,4	0,1

Poznámka: Změny, které jsou na hranici či přesahují velikost statistické chyby, jsou zvýrazněny tučně a číslo je v barevném poli.

V pořadí celoplošných stanic podle DR se nově na třetí místo dostal ČRo Radiožurnál (minule čtvrtý) a na čtvrté místo ze třetího klesla Frekvence 1. Pořadí ostatních stanic zůstává oproti minulému období beze změny. ČRo Vltava statisticky významně narostl DR.

V pořadí všech stanic podle DR zůstalo na pátém místě Rádio Blaník s denním poslechem 569 tis. (dříve 584 tis.) a v pořadí podle share Rádio Blaník zůstalo na čtvrtém místě se share 8,5% (dříve 8,4%).

Zdroj: Radio Projekt 1.10.2016 – 31.3.2017, 1.1.2017 – 30.6.2017

Pořadí prvních deseti regionálních stanic podle DR

DR – denní poslech v tisících	4Q 2016 + 1Q 2017	1Q + 2Q 2017	Chyba (v 000)	DR – změna
1. Rádio Blaník	584	569	35	-15
2. Rádio Kiss*	360	352	28	-8
3. Country radio	236	246	23	10
4. Rádio Beat	257	230	22	-27
5. Radio Čas	142	146	18	4
6. Fajn Radio	179	145	18	-34
7. Hitrádio Orion	133	142	18	9
8. ČRo Brno	120	115	16	-5
9. Rock Rádio	118	102	15	-16
10. Hitrádio City 93,7 FM (dříve Rádio City)	104	100	15	-4
11. Rádio Krokodýl	104	96	15	-8

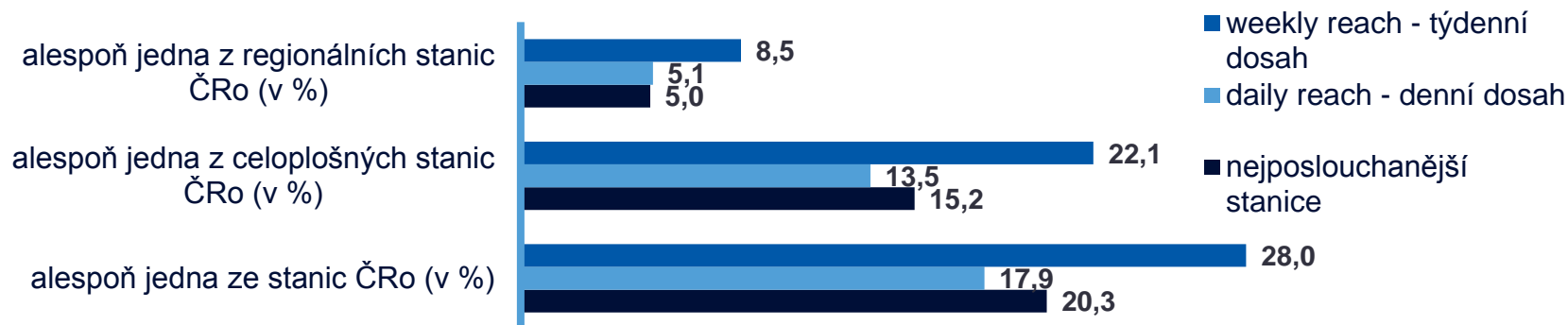
* V březnu 2017 došlo ke sloučení jednotlivých Kiss Rádií pod společnou značku Rádio Kiss a zanikly dosavadní brandy jako např. Kiss Hády, Kiss Morava apod. Údaje za období 4Q 16 + 1Q 17 jsou počítány z celku tehdejších jednotlivých Kiss stanic.

Poznámka: Změny, které jsou na hranici či přesahují velikost statistické chyby, jsou zvýrazněny tučně a číslo je v barevném poli.

Zdroj: Radio Projekt 1.10.2016 – 31.3.2017, 1.1.2017 – 30.6.2017, hodnoty jsou uváděny zaokrouhlené

Český rozhlas

Poslech Českého rozhlasu



některou ze stanic Českého rozhlasu

- označilo za **nejposlouchanější** stanici **20,3 %** obyvatel, t.j. 1 milion 788 tisíc posluchačů (dříve 20,4 %, tj. 1.794 tis., -6 tis.)
- **17,9%** obyvatel poslouchalo **denně**, tj. 1 milion 571 tisíc obyvatel (stejně jako v minulém období), průměrná doba poslechu byla 3 hodiny 38 minut (minule 3 hodiny 41 minut)
- si alespoň jednou **v minulém týdnu** naladilo **28 %** obyvatel, tj. 2 miliony 462 tisíc posluchačů (dříve 28,3%, tedy 2.488 tis., -26 tis.)

některou z celoplošných stanic Českého rozhlasu

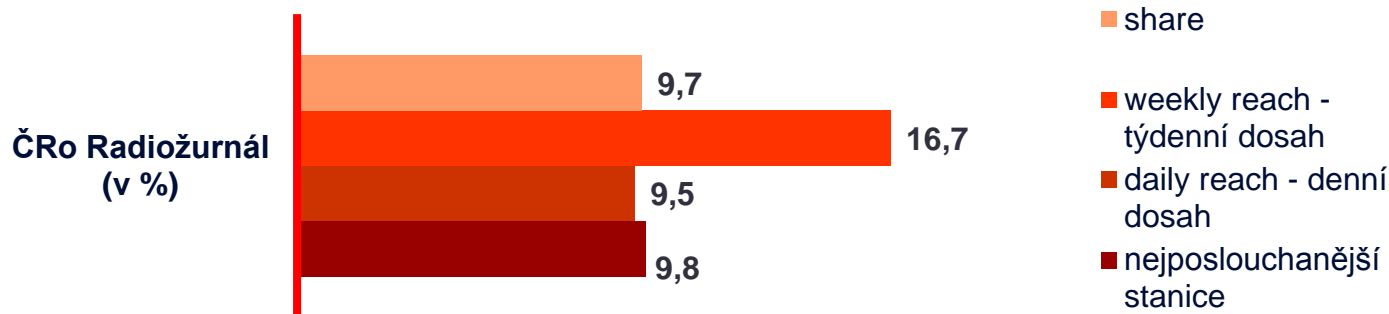
- **označilo za nejposlouchanější stanici 15,2%** obyvatel, t.j. 1.340 tisíc posluchačů (dříve 14,9%, 1.309 tis., +31 tis.)
- **13,5%** obyvatel poslouchalo **denně**, tj. 1.1186 tisíc (dříve 13,3%, tzn. 1.173 tis., +13 tis.), průměrná doba poslechu byla **3 hodiny 20 minut** (minule, 3 hodiny 25 minut)
- si alespoň jednou **v minulém týdnu** naladilo **22,1 %** obyvatel, tj. 1.944 tisíc posluchačů (dříve 22 %, tedy 1.934 tis., +10 tis.)

některou z regionálních stanic Českého rozhlasu

- **označilo za nejposlouchanější stanici 5 %** obyvatel, tj. 444 tisíc posluchačů (dříve 5,5%, tj. 482 tis., -38 tis.)
- **5,1 %** obyvatel poslouchalo **denně**, tj. 452 tisíc obyvatel (dříve 5,3 %, tj. 464 tis., -12 tis) a průměrná doba poslechu byla **3 hodiny 50 minut** (dříve 3 hod. 50 min.)
- si alespoň jednou **v minulém týdnu** naladilo **8,5 %** obyvatel, tj. 748 tisíc posluchačů (dříve 8,8 %, tj. 773 tis., -25 tis)

Zdroj: Radio Projekt 1.10.2016 – 31.3.2017, 1.1.2017 – 30.6.2017, hodnoty jsou uváděny zaokrouhlené

Poslech celoplošných stanic Českého rozhlasu



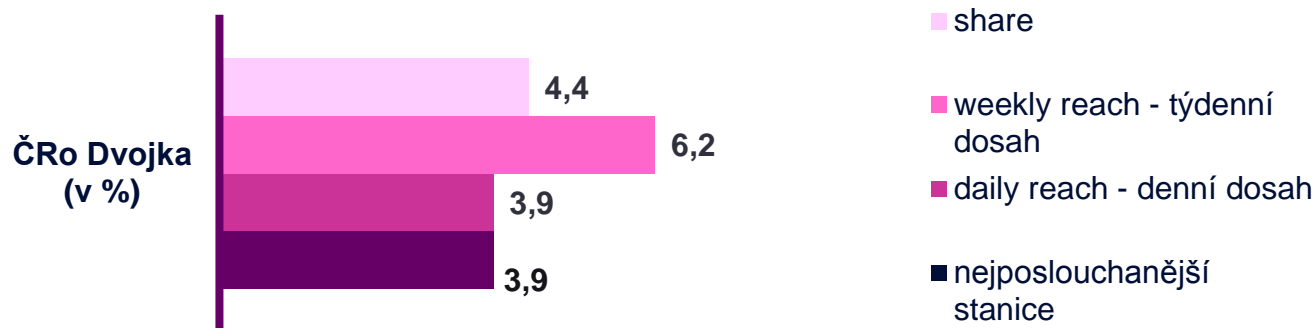
ČRo Radiožurnál

Nárůst ve všech parametrech a v pořadí stanic podle denní a týdenní poslechovosti posun ze čtvrtého na třetí místo.

- Daily Reach 835 tisíc posluchačů, tj. 9,5% populace (dříve 9,2%, tj. 808, +27 tis.) (na vedoucí Rádio Impuls ztrácí 178 tis. posluchačů) a v tomto ukazateli se posunul ze čtvrtého místa na místo třetí.
- Průměrná doba poslechu 2 hodiny 58 minuty (dříve 2 hod. 54 min.).
- V týdenním poslechu rovněž postup ze čtvrtého na třetí místo v pořadí všech celoplošných stanic podle tohoto kritéria: 1 milion 466 tisíc posluchačů, tj. 16,7 % populace (dříve 1 mil. 433 tis., tj. 16,3 %, +33 tis.) (na vedoucí Rádio Impuls ztrácí 442 tis. posluchačů).
- Podíl na rozhlasovém trhu 9,7 % (dříve 9 %, nárůst o 0,7 p.b.) a udržel si třetí místo v pořadí všech celoplošných stanic.
- V ukazateli nejposlouchanější rozhlasová stanice si udržel třetí místo s 9,8 %, tj. 863 tisíce posluchačů (dříve 9,4 %, tj. 827 tis., +36 tis.), před Frekvencí 1. Na prvních dvou pozicích zůstaly Rádio Impuls a Evropa 2.

Zdroj: Radio Projekt 1.10.2016 – 31.3.2017, 1.1.2017 – 30.6.2017, hodnoty jsou uváděny zaokrouhlené

Poslech celoplošných stanic Českého rozhlasu




ČRo Dvojka

Mírný pokles ve všech parametrech.

- Daily Reach 3,9 %, tj. 342 tisíc posluchačů v průměrném dni (dříve 353 tis., tedy 4 %, -11 tis.).
- Průměrná doba poslechu klesla na 3 hodiny 19 minut (dříve 3 hodiny, 42 minut).
- Alespoň jednou týdně tuto stanici poslouchalo 543 tisíc posluchačů, tj. 6,2 % populace (dříve 565 tis., 6,4 %, -22 tis.).
- V pořadí celoplošných stanic podle DR i WR zůstává na pátém místě (v pořadí všech stanic je na šestém místě).
- Podíl na rozhlasovém klesl na 4,4 % (dříve 5 %, tj. pokles o 0,6 p.b.) .
- Jako nejposlouchanější stanici ji uvedlo 3,9 % populace, tj. 346 tisíc posluchačů (dříve 4 %, 355 tis., -9 tis.).

Zdroj: Radio Projekt 1.10.2016 – 31.3.2017, 1.1.2017 – 30.6.2017, hodnoty jsou uváděny zaokrouhlené

Poslech celoplošných stanic Českého rozhlasu



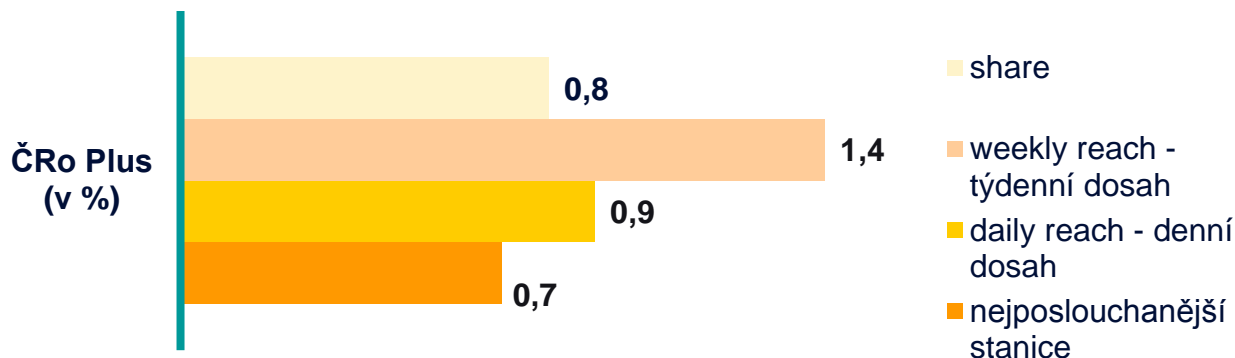
ČRo Vltava

Nárůst denní poslechovosti na hranici statistické významnosti, mírný nárůst týdenní poslechovosti a podílu na trhu. Udržení doby poslechu.

- Daily Reach zůstal stoupl na 52 tisíc posluchačů v průměrném dni, tj. 0,6 % populace (dříve 41 tis., tj. 0,5 %, +11 tis.).
- Průměrná doba poslechu zůstala stejná jako v minule, tj. 2 hodiny 12 minut denně.
- Alespoň jednou v uplynulých 7 dnech poslouchalo 158 tisíc osob, tj. 1,8 % populace (dříve 146 tis., tj. 1,7 %, +12 tis.).
- Podíl na rozhlasovém vzrostl na 0,4 % (dříve 0,3 %, tj. nárůst o 0,1 p.b.) .
- Jako nejposlouchanější stanici Vltavu uvedlo 0,6 %, tj. 52 tisíc posluchačů (dříve 0,5 %, tedy 47 tis, +5 tis.).

Zdroj: Radio Projekt 1.10.2016 – 31.3.2017, 1.1.2017 – 30.6.2017, hodnoty jsou uváděny zaokrouhlené

Poslech celoplošných stanic Českého rozhlasu



ČRo Plus

U většiny ukazatelů došlo (stejně jako v minulém období) k nárůstu, mírně klesla doba poslechu a počet posluchačů, kteří ČRo Plus označují jako nejposlouchanější stanici.

- Jako nejčastěji poslouchanou stanici uvedlo 59 tisíc posluchačů, tj. 0,7 % (dříve 60 tis., 0,7 % -1 tis.).
- Denní poslech 76 tisíc, tj. 0,9 % populace (dříve 73 tis., 0,8 %, +3 tis.).
- Poslech v uplynulých sedmi dnech uvedlo 1,4 % obyvatel, tj. 120 tisíc (dříve 119 tis., 1,4 %, +1 tis.).
- Průměrná doba poslechu klesla na 2 hodiny a 33 minut (dříve 2 hodiny 39 minut).
- Podíl na trhu 0,8 % (dříve 0,7 %, +0,1 p.b.).

Zdroj: Radio Projekt 1.10.2016 – 31.3.2017, 1.1.2017 – 30.6.2017, hodnoty jsou uváděny zaokrouhlené

Poslech speciálních stanic Českého rozhlasu

ČRo Rádio Wave *

- DR klesla na 6 tisíc posluchačů, tj. 0,1 % (dříve 8 tis., tj. 0,1 %), doba poslechu 2 hodiny 9 minut (dříve 2 hod. 37 min.), WR zůstala na 25 tisících posluchačích, tj. 0,3 % populace ČR .

ČRo Rádio D-dur*

- DR klesla na 4 tisíce posluchačů, tj. 0,04 % (dříve 5 tis., tj. 0,05 %) doba poslechu 3 hodin 28 minut (dříve 5 hod. 48 min.), WR zůstala na 11 tisících posluchačích, tj. 0,1 % populace ČR.

ČRo Jazz*

- DR vzrostla na 3 tisíce posluchačů, tj. 0,03 % (2 tisíce, tj. 0,03 %), doba poslechu 4 hodin 50 minut (dříve 5 hod. 5 min.), WR vzrostla 14 tisíc posluchačů, tj. 0,2 % (dříve 9 tis., tj. 0,1 %).

ČRo Rádio Junior*

- DR zůstala na 7 tisících posluchačích, tj. 0,1 %, doba poslechu byla 1 hodina 32 minut (dříve 2 hod. 21 min.), WR klesla na 21 tisíc posluchačů, tj. 0,2 % populace ČR (dříve 26 tis., tj. 0,3 %).

** Změny hodnot ukazatelů uvedených stanic nelze vzhledem k velikosti publik seriózně statisticky vyhodnotit.*

Zdroj: Radio Projekt 1.10.2016 – 31.3.2017, 1.1.2017 – 30.6.2017, hodnoty jsou uváděny zaokrouhlené

Poslech regionálních stanic Českého rozhlasu

	DR v 000				DR v %	WR v 000				WR v %	ATS rel. (v min.)	Share v %	Share cílový region v %		
	4Q 16 + 1Q 17	1Q+2Q 2017	chyba	změna	1Q+2Q 2017	4Q 2016 + 1Q 2017	1Q+2Q 2017	chyba	změna	1Q+2Q 2017	1Q+2Q 2017	1Q+2Q 2017	4Q 16 + 1Q 17	1Q+2Q 2017	změna v p.b.
ČRo Regina	15	10	5	-5	0,1	29	17	6	-12	0,2	115	0,1	0,8	0,4	-0,4
ČRo Region (Stř. kraj)	12	9	5	-3	0,1	26	22	7	-4	0,3	127	0,1	0,3	0,4	0,1
ČRo ČB	59	60	12	1	0,7	94	91	14	-3	1,0	243	0,9	10,8	11,9	1,1
ČRo Plzeň	62	52	11	-10	0,6	103	93	14	-10	1,1	225	0,8	10,8	7,3	-3,5
ČRo Sever	29	34	9	5	0,4	61	58	11	-3	0,7	207	0,5	3,2	3,5	0,3
ČRo Liberec	7	6	4	-1	0,1	14	11	5	-3	0,1	298	0,1	2,9	1,6	-1,3
ČRo HK	39	41	10	2	0,5	59	65	12	6	0,7	212	0,6	10,0	9,0	-1,0
ČRo Pardubice	24	25	7	1	0,3	38	38	9	0	0,4	233	0,4	6,2	7,8	1,6
ČRo Brno	120	115	16	-5	1,3	194	195	21	1	2,2	255	1,9	9,9	9,6	-0,3
ČRo Ostrava	51	51	11	0	0,6	85	85	14	0	1,0	187	0,6	4,9	5,1	0,2
ČRo Olomouc	36	39	9	3	0,4	71	78	13	7	0,9	199	0,5	6,5	5,6	-0,9
ČRo Vysočina	20	22	7	2	0,2	34	36	9	2	0,4	245	0,3	5,4	6,5	1,1

Poznámka: Změny, které jsou na hranici či přesahují velikost statistické chyby, jsou zvýrazněny tučně.

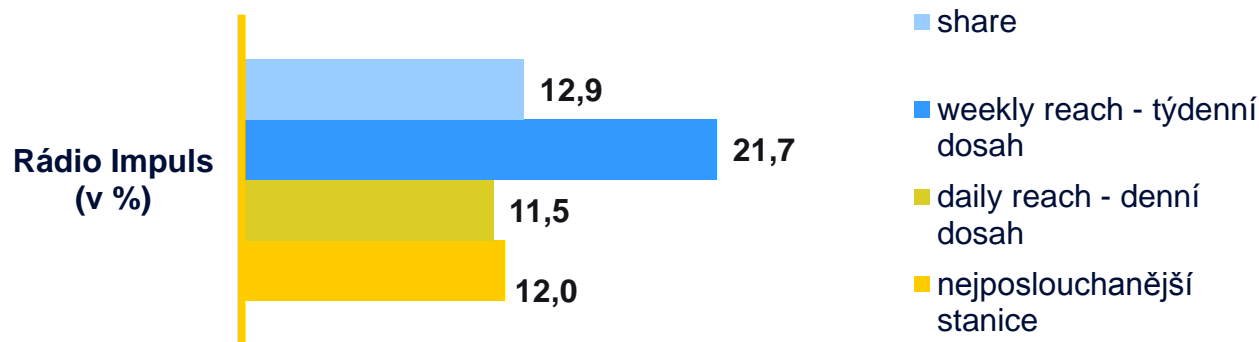
***podíl na trhu dvou krajů, **podíl na trhu Středočeského kraje, *podíl na trhu v Praze

U poloviny regionálních stanic ČRo share v cílovém regionu vrostl a u poloviny poklesl. Nejvíce narostl share ČRo Pardubice, naopak nejvíce poklesl ČRo Plzeň. ČRo Regina zaznamenala statisticky signifikantní pokles DR i WR, ale vzhledem k dlouhodobě nízkému počtu posluchačů je obtížné tyto změny objektivně zhodnotit.

Zdroj: Radio Projekt 1.10.2016 – 31.3.2017, 1.1.2017 – 30.6.2017, hodnoty jsou uváděny zaokrouhlené

Soukromé stanice

Rádio Impuls

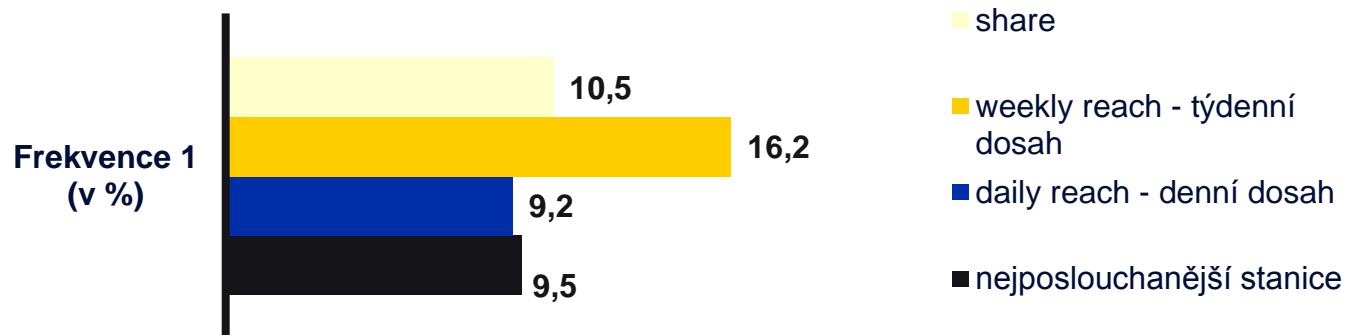


Nárůst ve všech ukazatelích s výjimkou zanedbatelného poklesu doby poslechu.

- Daily reach 1 mil. 13 tisíc posluchačů, tj. 11,5 % populace ČR (dříve 990 tis., tj. 11,3 %, +23 tis.), opět první pozice v pořadí stanic v rámci denního dosahu.
- Průměrná doba poslechu byla 3 hodiny 16 minut (dříve 3 hod. 17 min.).
- Také podle týdenního dosahu stále na první pozici: 1 milion 908 tisíc posluchačů, tj. 21,7 % populace (dříve 1.871 tis., 21,3 %, +37 tis.).
- Podíl na rozhlasovém trhu vzrostl na 12,9 % (dříve 12,4, tj. nárůst o 0,5 p.b.).
- Jako svou nejposlouchanější stanici uvedlo Rádio Impuls 12 % populace, tj. 1 milion 59 tisíc osob (dříve 11,5 %, 1 milion 11 tis., + 48 tis.), přičemž v tomto ukazateli si Rádio Impuls udrželo již čtvrté období první pozici v pořadí celoplošných stanic (před Evropou 2).

Zdroj: Radio Projekt 1.10.2016 – 31.3.2017, 1.1.2017 – 30.6.2017, hodnoty jsou uváděny zaokrouhlené

Frekvence 1

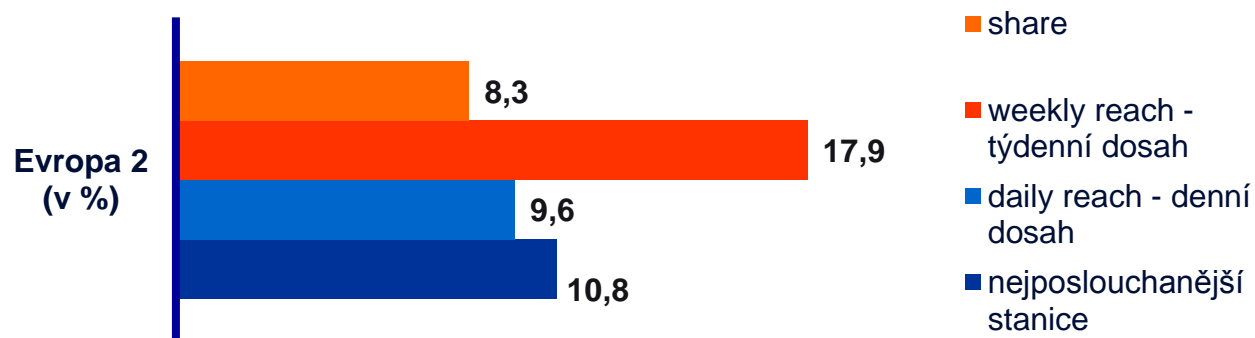


Již páté období za sebou pokles denní i týdenní poslechového. Mírný nárůst v ostatních parametrech.

- Daily reach 811 tisíc posluchačů, což představuje 9,2 % populace ČR (dříve 814 tis., tj. 9,3 %, -3 tis.), v tomto ukazateli stanice klesla ze třetího místa na čtvrté, přičemž třetí příčku nově obsadil ČRo Radiožurnál (minule čtvrtý).
- Průměrná doba poslechu je vzrostla 3 hodiny 19 minut (minule 3 hodiny 17 minut).
- Alespoň jednou v minulých sedmi dnech si Frekvenci naladilo 1 milion 428 tisíc posluchačů, tj. 16,2 % (dříve 1.442 tis., tj. 16,4 %, -14 tis.), což v pořadí podle WR znamená pokles ze třetího místa na čtvrté, přičemž na třetím místě jí nahradil ČRo Radiožurnál (minule čtvrtý).
- Podíl na rozhlasovém trhu vzrostl na 10,5 % (dříve 10,2, tj. nárůst o 0,3 p.b) a stanice si v tomto ukazateli udržela druhé místo.
- Nejposlouchanější stanice pro 9,5 % populace, tj. 831 tisíc (dříve 9,4 %, tj. 824 tis., +7 tis.), přičemž v tomto kritériu si udržela čtvrté místo.

Zdroj: Radio Projekt 1.10.2016 – 31.3.2017, 1.1.2017 – 30.6.2017, hodnoty jsou uváděny zaokrouhlené

Evropa 2

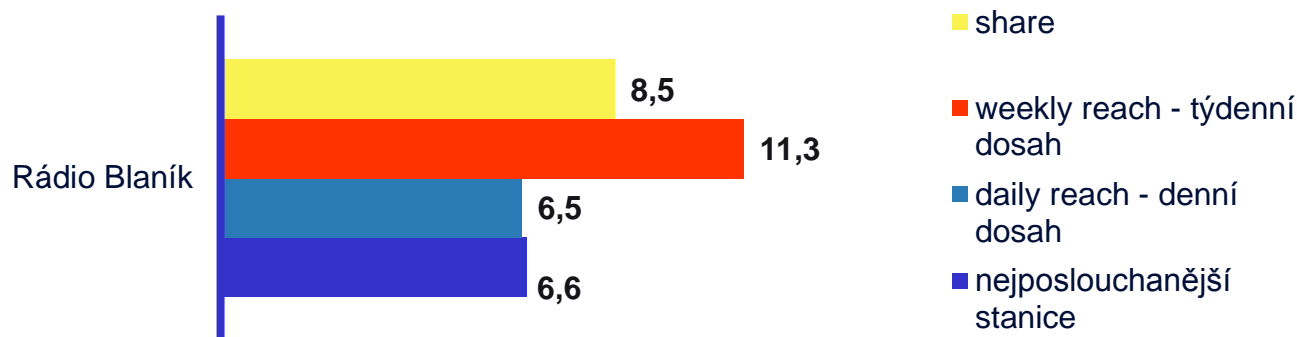


Nárůst ve všech parametrech s výjimkou zanedbatelného poklesu doby poslechu. Zastavení předchozího čtyři měření trvajících klesání týdenní poslouchivosti.

- Daily Reach 848 tisíc posluchačů, tj. 9,6 % populace (dříve 9,6 %, tj. 841 tis, +7 tis.), přičemž stanice si v pořadí stanic podle DR udržela druhé místo.
- Průměrná doba poslechu byla 2 hodiny 30 minut (dříve 2 hod. 31 min.).
- Podle WR udržení druhého místa v pořadí stanic – poslech alespoň jednou v minulých sedmi dnech uvedlo 17,9 % populace ve věku 12 – 79 let, tj. 1 milion 577 tisíc posluchačů (dříve 17,7 %, tj. 1.559 tis., +18 tis.).
- Podíl na rozhlasovém trhu vzrostl na 8,3 % (dříve 8,1 %, tj. nárůst o 0,2 p.b.).
- 10,8 % populace, tj. 946 tisíc (dříve 10,3 %, tj. 909 tis., +37 tis), označilo Evropu 2 jako svou nejposlouchanější stanici a stanice v tomto ukazateli zůstává na druhém místě za Rádiem Impuls.

Zdroj: Radio Projekt 1.10.2016 – 31.3.2017, 1.1.2017 – 30.6.2017, hodnoty jsou uváděny zaokrouhlené

Rádio Blaník



Nárůst ve všech ukazatelích kromě denní poslechnovosti.

- Daily Reach 569 tisíc posluchačů, tj. 6,5 % populace (dříve 584 tis., 6,6 %, -15 tis.), což představuje udržení si páté pozice v pořadí všech stanic.
- Průměrná doba poslechu 3 hodiny 50 minut (minule 3 hodiny 45 minut).
- Alespoň jednou v minulých sedmi dnech Rádio Blaník poslouchalo 994 tisíc posluchačů, tj. 11,3 % populace ČR (dříve 986 tis., tedy 11,2 %, +8 tis.), což představuje udržení si páté pozice v pořadí všech stanic.
- Podíl na trhu vzrostl na 8,5 % (dříve 8,4 %, tj. nárůst o 0,1 p.b.), čímž si Rádio Blaník udrželo čtvrtou příčku v pořadí všech stanic
- Za svou nejposlouchanější stanici ho považuje 6,6 % populace, tj. 584 tisíc (dříve 6,5 %, tj. 569 tis., tj. +15 tis) a v této kategorii si Rádio Blaník udrželo páté místo.
- Rádio Blaník udrželo první místo v Ústeckém kraj a nově je první ve Středočeském kraji.

Zdroj: Radio Projekt 1.10.2016 – 31.3.2017, 1.1.2017 – 30.6.2017, hodnoty jsou uváděny zaokrouhlené

Situace v krajích podle DR

Dominance v krajích podle poslechu včera: ČRo

ČRo Radiožurnál

- opět první v Praze a v Libereckém kraji, nově první v Plzeňském kraji
- udržel druhé místo v Jihomoravském a Zlínském kraji a nově na druhém místě v Jihočeském kraji
- na čtvrtém místě ve Středočeském, Pardubickém, Olomouckém a Moravskoslezském kraji
- na páté pozici v Ústeckém kraji
- na šestém místě v Karlovarském kraji a Kraji Vysočina, kde zaznamenal statisticky významný nárůst DR
- na sedmé pozici Královéhradeckém kraji

Ostatní stanice ČRo

- 3. – 4. pozici v Jihočeském kraji sdílí ČRo České Budějovice s Rádiem Blaník
- 6. místo ve Středočeském kraji obsadil ČRo Dvojka, v Královéhradeckém kraji ČRo Hradec Králové, v Jihomoravském a Zlínském kraji ČRo Brno
- 6. – 7. místo v Praze sdílí ČRo Dvojka s Hitrádiem City a v Libereckém kraji s Hitrádiem FM
- 7. pozici v Pardubickém kraji obsadil ČRo Pardubice, v Kraji Vysočina ČRo Vysočina a v Olomouckém kraji ČRo Olomouc
- 8. místo v Pardubickém kraji náleží ČRo Dvojka a v Plzeňském a Karlovarském kraji ČRo Plzeň, který v Plzeňském kraji zaznamenal statisticky významný pokles DR
- 8. – 9. pozici v Ústeckém kraji sdílí ČRo Dvojka a Fajn Radio
- 9. místo v Kraji Vysočina a v Jihomoravském a Olomouckém kraji obsadil ČRo Dvojka
- 9. – 10. místo v Královéhradeckém kraji sdílí ČRo Dvojka s Rádiem Beat, v Moravskoslezském kraji pak ČRo Ostrava a Radio Čas Rock
- 10. pozici v Jihočeském a Zlínském kraji obsadil ČRo Dvojka
- 10. – 11. místo v Plzeňském kraji sdílí ČRo Dvojka a Country radio
- 11. místo v Praze patří ČRo Plus, v Ústeckém a Libereckém kraji ČRo Sever, který v Libereckém kraji zaznamenal statisticky významný nárůst DR
- 11. – 12. místo v Karlovarském kraji sdílí ČRo Dvojka a Rock Rádio
- 12. místo v Moravskoslezském kraji patří ČRo Dvojka
- 13. místo v Královéhradeckém kraji zaujímá ČRo Plus
- 14. místo v Libereckém kraji obsadil ČRo Liberec a v Kraji Vysočina ČRo Brno
- ČRo Region Střední Čechy je na dvaadvacátém místě ve Středočeském kraji

Obecně o Českém Rozhlase

- Celkový podíl Českého rozhlasu na trhu v jednotlivých krajích se pohybuje mezi 13 % a 27,3 %, přičemž nejvyšší podíly (26 % a více) má ČRo v Plzeňském, Pardubickém a Zlínském kraji a nejnižší podíly (méně jak 18 %) má naopak ve Ústeckém a Karlovarském, Ústeckém, Moravskoslezském a Středočeském kraji.

Zdroj: Radio Projekt 1.10.2016 – 31.3.2017, 1.1.2017 – 30.6.2017, hodnoty jsou uváděny zaokrouhlené

Dominance v krajích podle poslechu včera: soukromé stanice

Rádio Impuls

- stále na první pozici v Jihočeském, Pardubickém, Jihomoravském, Olomouckém, Zlínském a Moravskoslezském kraji
- druhé místo si udrželo v Ústeckém kraji a nově druhé v Královéhradeckém kraji (minule první)
- 2. – 3. pozici ve Středočeském kraji (minule třetí) sdílí s Evropou 2
- na třetí pozici v Praze (minule třetí) a Karlovarském kraji (minule druhé)
- 2. – 4. místo v Plzeňském kraji (minule páté) sdílí s Rádiem Blaník a s Rádiem Kiss

Frekvence 1

- udržela druhé místo v Olomouckém a Moravskoslezském kraji
- třetí místo udržela v Ústeckém, Královéhradeckém, Pardubickém a Zlínském kraji a nově je třetí v Kraji Vysočina (minule druhá)

Evropa 2

- nově první v Královéhradeckém kraji (minule druhá)
- udržela druhé místo v Praze a v Pardubickém kraji, nově druhá v Libereckém kraji (minule třetí)
- nově sdílí 2. – 3. pozici ve Středočeském kraji (minule první) s Rádiem Impuls
- udržela třetí místo v Jihomoravském a Olomouckém kraji

Soukromé regionální stanice

- Rádio Blaník první ve Středočeském kraji (minule druhé) a v Ústeckém kraji (minule první)
- Rádio Egrensis první v Karlovarském kraji (minule čtvrté a na prvním místě bylo Hitrádio Dragon)
- Hitrádio Vysočina je opět první v Kraji Vysočina

Zdroj: Radio Projekt 1.10.2016 – 31.3.2017, 1.1.2017 – 30.6.2017, hodnoty jsou uváděny zaokrouhlené

Situace v krajích – Praha



DR – poslech včera v 000	4Q 2016 + 1Q 2017	1Q + 2Q 2017	chyba v 000	DR – změna v 000
1. ČRo Radiožurnál	124	129	16	5
2. Evropa 2	110	100	14	-10
3. Rádio Impuls	89	82	13	-7
4. Frekvence 1	66	73	13	7
5. Rádio Blaník	60	64	12	4
6. – 7. ČRo Dvojka	61	59	11	-2
6. – 7. Hitrádio City 93,7 FM (dříve Rádio City)	69	59	11	-10
8. Country radio	49	38	9	-11
9. Rádio Kiss*	41	34	9	-7
10. Rádio Beat	41	31	8	-10
11. ČRo Plus	26	28	8	2
12. Expres FM	31	27	8	-4
13. – 14. RockZone 105,9 FM	26	23	7	-3
13. – 14. Fajn Radio	21	23	7	2
15. Signál Rádio	24	22	7	-2

*Poznámka:
Změny, které jsou
na hranici či
přesahují velikost
statistické chyby,
jsou zvýrazněny
tučně.*

** V březnu 2017 došlo ke
sloučení jednotlivých Kiss
Rádií pod společnou značku
Rádio Kiss a zanikly dosavadní
brandy jako např. Kiss Hády,
Kiss Morava apod. Údaje za
období 4Q 16 + 1Q 17 jsou
počítány z celku tehdejších
jednotlivých Kiss stanic.*

- **První tři místa beze změny. Pokles DR u většiny stanic.** Na čtvrté místo z pátého postoupila Frekvence 1, na páté místo ze sedmého postoupilo Rádio Blaník. ČRo Dvojka udržel šesté místo, které nově sdílí s Hitrádiem City (minule čtvrté). Country radio udrželo osmou pozici, ale zaznamenalo statisticky významný pokles DR. Statisticky významný pokles DR nastal rovněž u Rádía Beat, které kleslo z devátého místa na desáté. ČRo Plus postoupil na jedenáctou pozici (minule dvanáctý).
- ČRo Regina poslouchalo včera v Praze 8 tisíc osob a stanice klesla z devatenáctého místa na dvacátou třetí pozici.
- **S výjimkou Rádía Blaník a Hitrádía City se na prvních sedmi místech umístila celoplošná rádia.**

Zdroj: Radio Projekt 1.10.2016 – 31.3.2017, 1.1.2017 – 30.6.2017, hodnoty jsou uváděny zaokrouhlené

Situace v krajích – Středočeský kraj



DR – poslech včera v 000	4Q 2016 + 1Q 2017	1Q + 2Q 2017	chyba v 000	DR – změna v 000
1. Rádio Blaník	126	130	16	4
2. – 3. Evropa 2	134	124	16	-10
2. – 3. Rádio Impuls	121	124	16	3
4. ČRo Radiožurnál	105	111	15	6
5. Frekvence 1	101	100	15	-1
6. ČRo Dvojka	49	53	11	4
7. Rádio Beat	52	49	11	-3
8. Rádio Kiss*	40	40	10	0
9. – 10. Country radio	33	36	9	3
9. – 10. Fajn Radio	36	36	9	0
11. Hitrádio City 93,7 FM (dříve Rádio City)	25	35	9	10
12. Signál Rádio	28	27	8	-1
13. Rádio Relax	26	24	7	-2

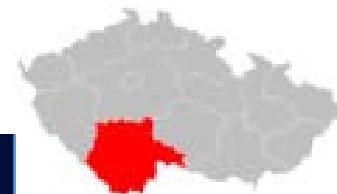
*Poznámka:
Změny, které jsou
na hranici či
přesahují velikost
statistické chyby,
jsou zvýrazněny
tučně.*

** V březnu 2017 došlo ke
sloučení jednotlivých Kiss
Rádií pod společnou značku
Rádio Kiss a zanikly dosavadní
brandy jako např. Kiss Hády,
Kiss Morava apod. Údaje za
období 4Q 16 + 1Q 17 jsou
počítány z celku tehdejších
jednotlivých Kiss stanic.*

- **Nově první Rádio Blaník** (minule druhé), 2. – 3. místo sdílejí Evropa 2 (minule první) a Rádio Impuls (minule třetí). ČRo Dvojka a Rádio Beat si prohodily pozice. **Statisticky významný nárůst DR zaznamenalo Hitrádio City**, které stouplo z dvanáctého místa na jedenácté.
- ČRo Plus dosáhl ve Středočeském kraji DR 9 tis. posluchačů (minule 10 tis.) a postoupil z osmnáctého místa na sedmnácté
- ČRo Region (Stř. Č.) dosáhl ve středočeském kraji DR 7 tis. posluchačů (minule 8 tis.) a udržel dvaadvacáté místo.
- **S výjimkou Rádía Blaník se na prvních šesti místech umístila celoplošná rádia.**

Zdroj: Radio Projekt 1.10.2016 – 31.3.2017, 1.1.2017 – 30.6.2017, hodnoty jsou uváděny zaokrouhlené

Situace v krajích – Jihočeský kraj



DR – poslech včera v 000	4Q 2016 + 1Q 2017	1Q + 2Q 2017	chyba v 000	DR – změna v 000
1. Rádio Impuls	75	65	11	-10
2. ČRo Radiožurnál	53	56	10	3
3. – 4. Rádio Blaník	55	53	10	-2
3. – 4. ČRo České Budějovice	51	50	10	-1
5. Frekvence 1	48	50	10	2
6. Hitrádio Faktor	48	48	10	0
7. Evropa 2	40	45	9	5
8. – 9. Rádio Kiss*	34	33	8	-1
8. – 9. Rock Rádio	41	33	8	-8
10. ČRo Dvojka	19	16	6	-3
11. Country radio	10	12	5	2
12. Rádio Beat	14	10	5	-4

*Poznámka:
Změny, které jsou
na hranici či
přesahují velikost
statistické chyby,
jsou zvýrazněny
tučně.*

** V březnu 2017 došlo ke sloučení jednotlivých Kiss Rádií pod společnou značku Rádio Kiss a zanikly dosavadní brandy jako např. Kiss Hády, Kiss Morava apod. Údaje za období 4Q 16 + 1Q 17 jsou počítány z celku tehdejších jednotlivých Kiss stanic.*

- **První opět Rádio Impuls. Celkově malé rozestupy mezi druhým a sedmým místem.** Nově je druhý ČRo Radiožurnál. Třetí a čtvrté místo sdílejí Rádio Blaník (minule druhé) a ČRo České Budějovice (minule čtvrté). Frekvence 1 a Hitrádio Faktor si prohodily místa. Z osmého na sedmé místo postoupila Evropa 2.
- **Rock Rádio zaznamenalo statisticky významný pokles DR a kleslo ze sedmého na osmé místo.**
- ČRo Dvojka udržela desáté místo.

Zdroj: Radio Projekt 1.10.2016 – 31.3.2017, 1.1.2017 – 30.6.2017, hodnoty jsou uváděny zaokrouhlené

Situace v krajích – Plzeňský kraj



DR – poslech včera v 000	4Q 2016 + 1Q 2017	1Q + 2Q 2017	chyba v 000	DR – změna v 000
1. ČRo Radiožurnál	45	52	10	7
2. – 4. Rádio Impuls	41	49	10	8
2. – 4. Rádio Blaník	58	49	10	-9
2. – 4. Rádio Kiss*	55	49	10	-6
5. Hitrádio FM Plus	40	44	10	4
6. Evropa 2	35	42	9	7
7. Frekvence 1	38	40	9	2
8. ČRo Plzeň	45	36	9	-9
9. Rock Rádio	37	28	8	-9
10. – 11. Country radio	13	15	6	2
10. – 11. ČRo Dvojka	12	15	6	3
12. Rádio Beat	14	8	4	-6

*Poznámka:
Změny, které jsou
na hranici či
přesahují velikost
statistické chyby,
jsou zvýrazněny
tučně.*

** V březnu 2017 došlo ke
sloučení jednotlivých Kiss
Rádií pod společnou značku
Rádio Kiss a zanikly dosavadní
brandy jako např. Kiss Hády,
Kiss Morava apod. Údaje za
období 4Q 16 + 1Q 17 jsou
počítány z celku tehdejších
jednotlivých Kiss stanic.*

- **Velmi malé rozestupy mezi prvním až osmým místem. První je ČRo Radiožurnál, který byl minule třetí. Druhé až čtvrté místo sdílejí Rádio Impuls (minule páté), Rádio Blaník (minule první) a Rádio Kiss (minule celkově první, Kiss Proton bylo minule druhé). Páté je Hitrádio FM Plus (minule šesté), šestá Evropa 2 (minule devátá), sedmou pozici udržela Frekvence 1. ČRo Plzeň zaznamenal statisticky významný pokles DR a klesla ze čtvrtého na osmé místo. Statisticky významný pokles DR zaznamenaly i Rock Rádio (minule osmé) a Rádio Beat (minule desáté). ČRo Dvojka (minule dvanáctá) sdílí 10. – 11. místo s Country radiem (minule jedenácté).**

Zdroj: Radio Projekt 1.10.2016 – 31.3.2017, 1.1.2017 – 30.6.2017, hodnoty jsou uváděny zaokrouhlené

Situace v krajích – Karlovarský kraj



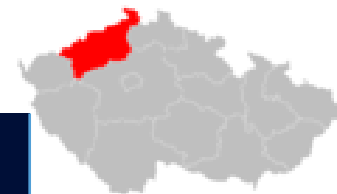
DR – poslech včera v 000	4Q 2016 + 1Q 2017	1Q + 2Q 2017	chyba v 000	DR – změna v 000
1. Radio Egrensis	23	30	8	7
2. Hitrádio Dragon	32	29	7	-3
3. Rádio Impuls	25	26	7	1
4. – 5. Evropa 2	31	25	7	-6
4. – 5. Frekvence 1	21	25	7	4
6. ČRo Radiožurnál	21	20	6	-1
7. Rádio Blaník	11	11	5	0
8. ČRo Plzeň	12	10	5	-2
9. Rádio Beat	11	8	4	-3
10. Country radio	8	7	4	-1
11. – 12. Rock Rádio	3	5	3	2
11. – 12. ČRo Dvojka	7	5	3	-2

*Poznámka:
Změny, které jsou
na hranici či
přesahují velikost
statistické chyby,
jsou zvýrazněny
tučně.*

- **Velmi malé rozdíly v DR mezi prvním až pátým místem. Nově první Radio Egrensis (minule čtvrté). Druhé Hitrádio Dragon (minule první), třetí Rádio Impuls (minule třetí), čtvrté a páté místo sdílí Evropa 2 (minule druhá) a Frekvence 1 (minule pátá). ČRo Radiožurnál udržel šesté místo. Rádio Blaník a ČRo Plzeň si prohodily pozice. 11. – 12. pozici sdílí ČRo Dvojka (minule jedenáctá) a Rock Rádio (minule třinácté).**

Zdroj: Radio Projekt 1.10.2016 – 31.3.2017, 1.1.2017 – 30.6.2017, hodnoty jsou uváděny zaokrouhlené

Situace v kraích – Ústecký kraj



DR – poslech včera v 000	4Q 2016 + 1Q 2017	1Q + 2Q 2017	chyba v 000	DR – změna v 000
1. Rádio Blaník	87	92	13	5
2. Rádio Impuls	72	68	12	-4
3. Frekvence 1	70	62	11	-8
4. Evropa 2	47	56	11	9
5. ČRo Radiožurnál	40	41	9	1
6. Fajn North Music	38	32	8	-6
7. Hitrádio FM	29	30	8	1
8. – 9. Fajn Radio	28	24	7	-4
8. – 9. ČRo Dvojka	27	24	7	-3
10. Country radio	24	23	7	-1
11. ČRo Sever	19	19	6	0
12. Rádio Beat	16	14	5	-2
13. Rock Rádio	14	13	5	-1

*Poznámka:
Změny, které jsou
na hranici či
přesahují velikost
statistické chyby,
jsou zvýrazněny
tučně.*

- **Pořadí de facto změny, jen Fajn Radio a ČRo Dvojka spolu nově sdílejí 8. – 9. místo, zatímco dříve bylo Fajn Radio osmé a ČRo Dvojka devátá. Rádio Blaník zvýšilo svůj náskok před ostatními stanicemi.**

Zdroj: Radio Projekt 1.10.2016 – 31.3.2017, 1.1.2017 – 30.6.2017, hodnoty jsou uváděny zaokrouhlené

Situace v krajích – Liberecký kraj



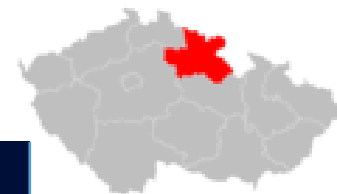
DR – poslech včera v 000	4Q 2016 + 1Q 2017	1Q + 2Q 2017	chyba v 000	DR – změna v 000
1. ČRo Radiožurnál	42	42	9	0
2. Evropa 2	41	41	9	0
3. RCL - Radio Contact	42	38	9	-4
4. Rádio Impuls	26	34	8	8
5. Frekvence 1	33	27	8	-6
6. – 7. ČRo Dvojka	19	20	7	1
6. – 7. Hitrádio FM	23	20	7	-3
8. Rádio Beat	14	17	6	3
9. – 10. Country radio	12	11	5	-1
9. – 10. Rádio Blaník	24	11	5	-13
11. ČRo Sever	3	7	4	4
14. ČRo Liberec	7	4	3	-3

*Poznámka:
Změny, které jsou
na hranici či
přesahují velikost
statistické chyby,
jsou zvýrazněny
tučně.*

- **Opakovaně velmi malé rozestupy mezi prvním a třetím místem.** První ČRo Radiožurnál (minule sdílel 1. – 2. místo s RCL – Radio Contact), druhá Evropa 2 (minule třetí), třetí RCL – Radio Contact (minule sdílelo 1. – 2. místo s ČRo Radiožurnál). **Na čtvrtém místě Rádio Impuls (minule páté), kterému statisticky významně vzrostl DR.** Páté místo udržela Frekvence 1. Šesté až sedmé místo sdílí ČRo Dvojka (minule osmá) a Hitrádio FM (minule sedmé). **Staticky významný pokles DR zaznamenalo Rádio Blaník, které ze šestého místa kleslo na sdílenou 9. – 10. pozici. ČRo Sever statisticky významně vzrostl DR a postoupil ze čtrnáctého na jedenácté místo . ČRo Liberec klesl na čtrnácté místo (minule jedenáctý).**

Zdroj: Radio Projekt 1.10.2016 – 31.3.2017, 1.1.2017 – 30.6.2017, hodnoty jsou uváděny zaokrouhlené

Situace v krajích – Královéhradecký kraj



DR – poslech včera v 000	4Q 2016 + 1Q 2017	1Q + 2Q 2017	chyba v 000	DR – změna v 000
1. Evropa 2	53	63	11	10
2. Rádio Impuls	57	62	11	5
3. Frekvence 1	42	47	10	5
4. Rádio Blaník	39	38	9	-1
5. Rádio Černá Hora	40	36	9	-4
6. ČRo Hradec Králové	31	34	8	3
7. ČRo Radiožurnál	30	30	8	0
8. Hitrádio Magic	24	28	8	4
9. – 10. ČRo Dvojka	16	14	6	-2
9. – 10. Rádio Beat	14	14	6	0
11. Country radio	12	13	5	1
12. Fajn Radio	12	8	4	-4
13. ČRo Plus	7	5	3	-2

*Poznámka:
Změny, které jsou
na hranici či
přesahují velikost
statistické chyby,
jsou zvýrazněny
tučně.*

- Na prvním a druhém místě si prohodily pořadí Evropa 2 a Rádio Impuls. Frekvence 1 zůstává třetí, Rádio Blaník a Rádio Černá Hora si prohodily pořadí. Na šestém až třináctém místě pořadí de facto beze změny, jen ČRo Dvojka (minule devátá) a Rádio Beat (minule desáté) nově sdílejí 9. – 10. pozici. Fajn Rádium statisticky významně klesla denní poslechovisť.

Zdroj: Radio Projekt 1.10.2016 – 31.3.2017, 1.1.2017 – 30.6.2017, hodnoty jsou uváděny zaokrouhlené

Situace v krajích – Pardubický kraj



DR – poslech včera v 000	4Q 2016 + 1Q 2017	1Q + 2Q 2017	chyba v 000	DR – změna v 000
1. Rádio Impuls	59	56	10	-3
2. Evropa 2	44	51	10	7
3. Frekvence 1	42	49	10	7
4. ČRo Radiožurnál	33	36	9	3
5. Rádio Blaník	40	30	8	-10
6. Rádio Černá Hora	27	27	8	0
7. ČRo Pardubice	24	25	7	1
8. ČRo Dvojka	24	24	7	0
9. Fajn Radio	36	20	7	-16
10. Country radio	14	18	6	4
11. Rádio Beat	17	14	5	-3

*Poznámka:
Změny, které jsou
na hranici či
přesahují velikost
statistické chyby,
jsou zvýrazněny
tučně.*

- První tři místa beze změny. Na čtvrtém místě nově ČRo Radiožurnál (minule šestý). **Rádiu Blaník statisticky významně klesl DR** a stanice sestoupila na pátou pozici (minule čtvrtá). **Statisticky významný pokles DR zaznamenalo také Fajn Rádio, které z pátého místa kleslo na deváté.** Rádio Černá hora je šesté (minule sedmé) a ČRo Pardubice je sedmý (minule devátý). ČRo Dvojka udržela osmou pozici. Country radio a Rádio Beat si prohodily pozice.

Zdroj: Radio Projekt 1.10.2016 – 31.3.2017, 1.1.2017 – 30.6.2017, hodnoty jsou uváděny zaokrouhlené

Situace v krajích – Vysočina



DR – poslech včera v 000	4Q 2016 + 1Q 2017	1Q + 2Q 2017	chyba v 000	DR – změna v 000
1. Hitrádio Vysočina	57	58	10	1
2. Rádio Blaník	40	45	9	5
3. Frekvence 1	46	39	9	-7
4. – 5. Evropa 2	39	35	8	-4
4. – 5. Rádio Impuls	45	35	8	-10
6. ČRo Radiožurnál	23	31	8	8
7. ČRo Vysočina	19	21	7	2
8. Rádio Beat	17	19	6	2
9. ČRo Dvojka	21	18	6	-3
10. – 11. Country radio	9	12	5	3
10. – 11. Rádio Kiss*	18	12	5	-6

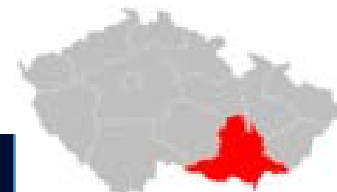
*Poznámka:
Změny, které jsou
na hranici či
přesahují velikost
statistické chyby,
jsou zvýrazněny
tučně.*

** V březnu 2017 došlo ke
sloučení jednotlivých Kiss
Rádií pod společnou značku
Rádio Kiss a zanikly dosavadní
brandy jako např. Kiss Hády,
Kiss Morava apod. Údaje za
období 4Q 16 + 1Q 17 jsou
počítány z celku tehdejších
jednotlivých Kiss stanic.*

- **Na prvním místě opět Hitrádio Vysočina.** Druhé místo nově Rádio Blaník (minule čtvrté), třetí Frekvence 1 (minule třetí). Čtvrté a páté místo sdílejí Evropa 2 (minule čtvrtá) a Rádio Impuls (minule třetí), které zaznamenalo statisticky významný pokles DR. Šestou pozici udržel ČRo Radiožurnál, který zaznamenal statisticky významný nárůst DR. ČRo Vysočina je sedmý (minule osmý) a ČRo Dvojka devátý (minule sedmý). Rádio Kiss zaznamenalo statisticky významný pokles DR.

Zdroj: Radio Projekt 1.10.2016 – 31.3.2017, 1.1.2017 – 30.6.2017, hodnoty jsou uváděny zaokrouhlené

Situace v krajích – Jihomoravský kraj



DR – poslech včera v 000	4Q 2016 + 1Q 2017	1Q + 2Q 2017	chyba v 000	DR – změna v 000
1. Rádio Impuls	102	126	16	24
2. ČRo Radiožurnál	93	99	14	6
3. Evropa 2	91	96	14	5
4. Frekvence 1	80	84	13	4
5. Rádio Krokodýl	77	74	13	-3
6. ČRo Brno	73	67	12	-6
7. Rádio Kiss*	48	52	11	4
8. Rádio Petrov	39	38	9	-1
9. ČRo Dvojka	32	34	9	2
10. Hitrádio City	33	33	9	0
11. Rádio Jih	38	31	8	-7


*Poznámka:
Změny, které jsou
na hranici či
přesahují velikost
statistické chyby,
jsou zvýrazněny
tučně.*

** V březnu 2017 došlo ke
sloučení jednotlivých Kiss
Rádií pod společnou značku
Rádio Kiss a zanikly dosavadní
brandy jako např. Kiss Hády,
Kiss Morava apod. Údaje za
období 4Q 16 + 1Q 17 jsou
počítány z celku tehdejších
jednotlivých Kiss stanic.*

- Na prvním místě již čtvrté měření za sebou Rádio Impuls, které díky statisticky významnému nárůstu DR zvýšilo náskok před ostatními stanicemi. Pořadí na prvním až osmém místě beze změny. ČRo Dvojka je devátá (minule jedenáctá), Hitrádio City udrželo desáté místo a jedenácté je Rádio Jih (minule deváté).

Zdroj: Radio Projekt 1.10.2016 – 31.3.2017, 1.1.2017 – 30.6.2017, hodnoty jsou uváděny zaokrouhlené

Situace v krajích – Olomoucký kraj



DR – poslech včera v 000	4Q 2016 + 1Q 2017	1Q + 2Q 2017	chyba v 000	DR – změna v 000
1. Rádio Impuls	88	87	13	-1
2. Frekvence 1	60	56	11	-4
3. Evropa 2	50	52	10	2
4. ČRo Radiožurnál	43	45	10	2
5. Rádio Haná (Skyrock)	42	36	9	-6
6. Hitrádio Orion	22	33	8	11
7. ČRo Olomouc	26	28	8	2
8. Rádio Rubi	24	20	7	-4
9. ČRo Dvojka	17	19	6	2
10. Radio Čas	12	17	6	5
11. Fajn Radio	23	15	6	-8

*Poznámka:
Změny, které jsou
na hranici či
přesahující velikost
statistické chyby,
jsou zvýrazněny
tučně.*

- **Na prvních pěti místech pořadí beze změny, přičemž první Rádio Impuls si udrželo svůj výrazný náskok před ostatními stanicemi. Hitrádiu Orion statisticky významně narostl DR a stanice postoupila z devátého místa na šesté. Na sedmé pozici je ČRo Olomouc (minule šestý) a ČRo Dvojka je devátá (minule desátá). Fajn Rádio zaznamenalo statisticky významný pokles DR a kleslo z osmého na jedenácté místo.**

Zdroj: Radio Projekt 1.10.2016 – 31.3.2017, 1.1.2017 – 30.6.2017, hodnoty jsou uváděny zaokrouhlené

Situace v krajích – Zlínský kraj



DR – poslech včera v 000	4Q 2016 + 1Q 2017	1Q + 2Q 2017	chyba v 000	DR – změna v 000
1. Rádio Impuls	63	62	11	-1
2. ČRo Radiožurnál	60	58	10	-2
3. Frekvence 1	51	52	10	1
4. Rádio Kiss*	34	41	9	7
5. Evropa 2	30	36	8	6
6. ČRo Brno	30	32	8	2
7. Radio Čas	26	31	8	5
8. ROCK MAX	28	27	7	-1
9. Rádio Zlín	25	24	7	-1
10. ČRo Dvojka	20	17	6	-3

*Poznámka:
Změny, které jsou
na hranici či
přesahují velikost
statistické chyby,
jsou zvýrazněny
tučně.*

** V březnu 2017 došlo ke
sloučení jednotlivých Kiss
Rádií pod společnou značku
Rádio Kiss a zanikly dosavadní
brandy jako např. Kiss Hády,
Kiss Morava apod. Údaje za
období 4Q 16 + 1Q 17 jsou
počítány z celku tehdejších
jednotlivých Kiss stanic.*

- **Pořadí na prvních šesti místech beze změny.** Stanice Rádio Čas a ROCK MAX si prohodily pořadí. Rádio Zlín zůstává deváté, ČRo Dvojka zůstává desátý.

Zdroj: Radio Projekt 1.10.2016 – 31.3.2017, 1.1.2017 – 30.6.2017, hodnoty jsou uváděny zaokrouhlené

Situace v krajích – Moravskoslezský kraj



DR – poslech včera v 000	4Q 2016 + 1Q 2017	1Q + 2Q 2017	chyba v 000	DR – změna v 000
1. Rádio Impuls	127	137	16	10
2. Frekvence 1	118	108	15	-10
3. Hitrádio Orion	91	91	13	0
4. ČRo Radiožurnál	97	85	13	-12
5. Evropa 2	95	82	13	-13
6. Radio Čas	84	75	12	-9
7. Rádio Kiss*	60	59	11	-1
8. Rádio Helax	63	55	11	-8
9. – 10. ČRo Ostrava	45	43	10	-2
9. – 10. Radio Čas Rock	47	43	10	-4
11. Country radio	18	29	8	11
12. ČRo Dvojka	30	25	7	-5

*Poznámka:
Změny, které jsou
na hranici či
přesahují velikost
statistické chyby,
jsou zvýrazněny
tučně.*

** V březnu 2017 došlo ke
sloučení jednotlivých Kiss
Rádií pod společnou značku
Rádio Kiss a zanikly dosavadní
brandy jako např. Kiss Hády,
Kiss Morava apod. Údaje za
období 4Q 16 + 1Q 17 jsou
počítány z celku tehdejších
jednotlivých Kiss stanic.*

- Na prvních dvou místech stále s výrazným odstupem před ostatními zůstávají **Rádio Impuls** a **Frekvence 1**. Většina stanic zaznamenala pokles DR. Třetí je Hitrádio Orion (minule páté), čtvrtý ČRo Radiožurnál (minule třetí). **Evropa 2** zaznamenala staticky významný pokles DR a klesla ze čtvrtého místa na páté. 9. – 10. pozici sdílejí ČRo Ostrava (minule desátý) a Radio Čas Rock (minule deváté). ČRo Dvojka je dvanáctá (minule jedenáctá). **Country radio** zaznamenala staticky významný nárůst DR a stoupla z dvanáctého místa na jedenácté.

Zdroj: Radio Projekt 1.10.2016 – 31.3.2017, 1.1.2017 – 30.6.2017, hodnoty jsou uváděny zaokrouhlené

Situace v krajích – postavení ČRo jako celku v jednotlivých krajích

	DR v 000				DR v %	WR v 000				WR v %	ATS rel. (v min.)	Share cílový region v %		
	4Q 16 + 1Q 17	1Q+2Q 2017	Chyba	změna	1Q+2Q 2017	4Q 16+ 1Q 17	1Q+2Q 2017	chyba	změna	1Q+2Q 2017	1Q+2Q 2017	4Q 16+ 1Q 17	1Q+2Q 2017	změna v p.b.
Praha	208	204	20	-4	18,8	346	342	23	-4	31,6	198	21,5	24,8	3,3
Středočeský kraj	174	180	19	6	16,5	287	288	22	1	26,4	187	17,5	17,8	0,3
Jihočeský kraj	117	119	14	2	22,7	168	167	16	-1	32	213	24,9	25,9	1
Plzeňský kraj	97	101	13	4	20,6	155	156	16	1	32	252	27,5	27,3	-0,2
Karlovarský kraj	38	33	8	-5	13,3	61	58	10	-3	23,3	180	16,7	13	-3,7
Ústecký kraj	84	81	13	-3	12	145	132	15	-13	19,5	238	18,4	17,1	-1,3
Liberecký kraj	68	69	11	1	18,8	114	112	13	-2	30,4	210	22,5	23,8	1,3
Královéhradecký kraj	80	76	12	-4	16,6	124	125	14	1	27,3	229	24,2	21,7	-2,5
Pardubický kraj	82	85	12	3	20,2	123	128	14	5	30,3	237	23	27,1	4,1
Vysočina	71	77	12	6	18,5	122	122	14	0	29,3	229	23,4	21,9	-1,5
Jihomoravský kraj	193	196	19	3	19,7	307	302	22	-5	30,4	217	25,3	25	-0,3
Olomoucký kraj	89	92	13	3	17,4	140	147	15	7	27,7	268	23,7	24,2	0,5
Zlínský kraj	108	108	13	0	22,2	153	160	15	7	33	224	28,5	26,8	-1,7
Moravskoslezský kraj	163	150	17	-13	14,9	244	223	20	-21	22,2	205	18,5	17,7	-0,8
celá ČR	1571	1571	54	0	17,9	2488	2462	63	-26	28	218	22,2	22,3	0,1

Poznámka: Změny, které jsou na hranici či přesahují velikost statistické chyby, jsou zvýrazněny tučně.

Zdroj: Radio Projekt 1.10.2016 – 31.3.2017, 1.1.2017 – 30.6.2017, hodnoty jsou uváděny zaokrouhlené

Shrnutí

Radiový trh ČR

- **celková situace** na rádiovém trhu poměrně **stabilní**
- celkový DR dosahuje hodnoty 62,4 % a ve srovnání s předchozím obdobím staticky významně klesl a patří k jedněm z nejnižších hodnot naměřených během fungování RadioProjektu
- celkový WR oproti předchozímu období klesl a dosahuje hodnoty 86 %, přičemž hodnoty WR jsou zároveň vyšší než byly před rokem
- průměrná doba poslechu dlouhodobě osciluje okolo 5 hodin, v aktuálním měření to bylo 4 hod. 39 min. (minule 4 hod. 39 min.)

Zdroj: Radio Projekt 1.10.2016 – 31.3.2017, 1.1.2017 – 30.6.2017, hodnoty jsou uváděny zaokrouhlené

Český rozhlas

- podíl veřejnoprávního vysílání ve srovnání s minulým obdobím podle ukazatele **poslech včera zůstal na stejné úrovni jako při minulém měření**
- podíl veřejnoprávního vysílání ve srovnání s minulým obdobím podle ukazatele **poslech minulý týden mírně klesl**
- doba poslechu (ATS relativ) je 3 hodiny 38 minut, tj. mírně nižší než při minulém měření (minule 3 hod. a 41 min.)
- **podíl na trhu zůstal téměř stejný** (stoupl o 0,1 p.b. na 22,3 %)

Zdroj: Radio Projekt 1.10.2016 – 31.3.2017, 1.1.2017 – 30.6.2017, hodnoty jsou uváděny zaokrouhlené

Pozice stanic

pořadí podle podílu na trhu zůstalo beze změny

1. Rádio Impuls (nárůst podílu na trhu; opět 1.)
2. Frekvence 1 (nárůst podílu na trhu; opět 2.)
3. ČRo Radiožurnál (nárůst podílu na trhu; opět 3.)
4. Rádio Blaník (nárůst podílu na trhu; minule 4.)
5. Evropa 2 (nárůst podílu na trhu; minule 5.)
6. ČRo Dvojka (pokles podílu na trhu; opět 6.)

Zdroj: Radio Projekt 1.10.2016 – 31.3.2017, 1.1.2017 – 30.6.2017, hodnoty jsou uváděny zaokrouhlené

Situace v regionech podle DR

první pozice v krajích patří dlouhodobě primárně soukromému sektoru, přičemž nejvíce jich aktuálně zaujímá Rádio Impuls

- na prvním místě soukromé celoplošné stanice – Jihočeský, Královéhradecký, Pardubický, Jihomoravský, Olomoucký, Zlínský a Moravskoslezský kraj.
- na prvním místě soukromé regionální stanice – Středočeský, Ústecký a Karlovarský kraj a Kraj Vysočina
- na prvním místě veřejnoprávní rozhlas – Praha, Plzeňský a Liberecký kraj

Zdroj: Radio Projekt 1.10.2016 – 31.3.2017, 1.1.2017 – 30.6.2017, hodnoty jsou uváděny zaokrouhlené

Příloha – chybové intervaly

Rozmezí hodnot DR a WR

RADIO PROJEKT 1. kvartál - 2. kvartál 2017	Rádia včera		Rádia v posl. 7 dnech	
	Prj 000	Ch 000 (+/-)	Prj 000	Ch 000 (+/-)
ČRo Radiožurnál	835	41	1 466	52
ČRo Dvojka	342	27	543	34
ČRo Vltava	52	11	158	19
ČRo Plus	76	13	120	16
ČRo Wave	6	4	25	7
ČRo Jazz	3	2	14	6
ČRo Rádio Junior	7	4	21	7
ČRo D-Dur	4	3	11	5
ČRo Regina Praha	10	5	17	6
ČRo Region (Stř. kraj.)	9	5	22	7
ČRo ČB	60	12	91	14
ČRo Plzeň	52	11	93	14
ČRo Sever	34	9	58	11
ČRo Liberec	6	4	11	5
ČRo HK	41	10	65	12
ČRo Pardubice	25	7	38	9
ČRo Brno	115	16	195	21
ČRo Ostrava	51	11	85	14
ČRo Olomouc	39	9	78	13
ČRo Vysočina	22	7	36	9
ČRo	1 571	54	2 462	63
VEŘEJNOPRÁVNÍ CELOPLOŠNÉ STANICE	1 186	48	1 944	58
ČRo REGIONÁLNÍ VYSÍLÁNÍ	452	31	748	39
Rádio Impuls	1 013	45	1 908	58
Frekvence 1	811	41	1 428	52
Evropa 2	848	41	1 577	54
Rádio Blaník	569	35	994	44

Zdroj: Radio Projekt 1.1.2017 – 30.6.2017

Děkujeme za pozornost

*Analytické a výzkumné oddělení
Zuzana Kubišová*

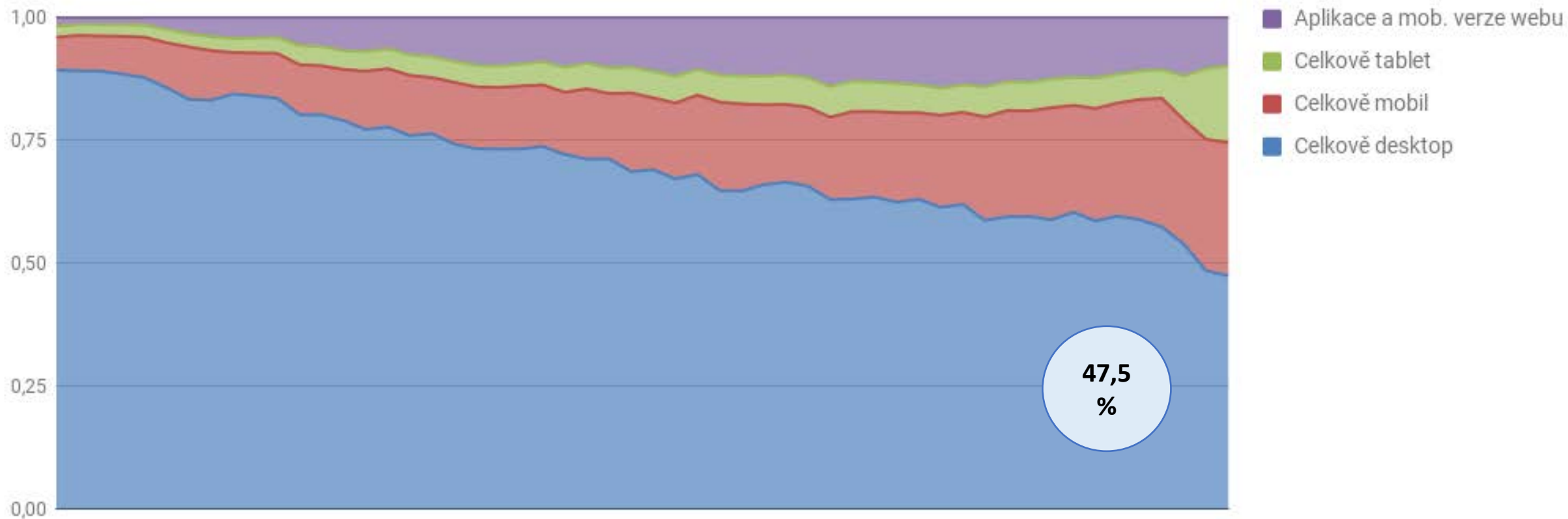
Český rozhlas | Vinohradská 12, 120 99 Praha 2 | www.rozhlas.cz

Návštěvnost a poslechnovost ČRo na nových médiích

1. 1. 2017 – 30. 6. 2017

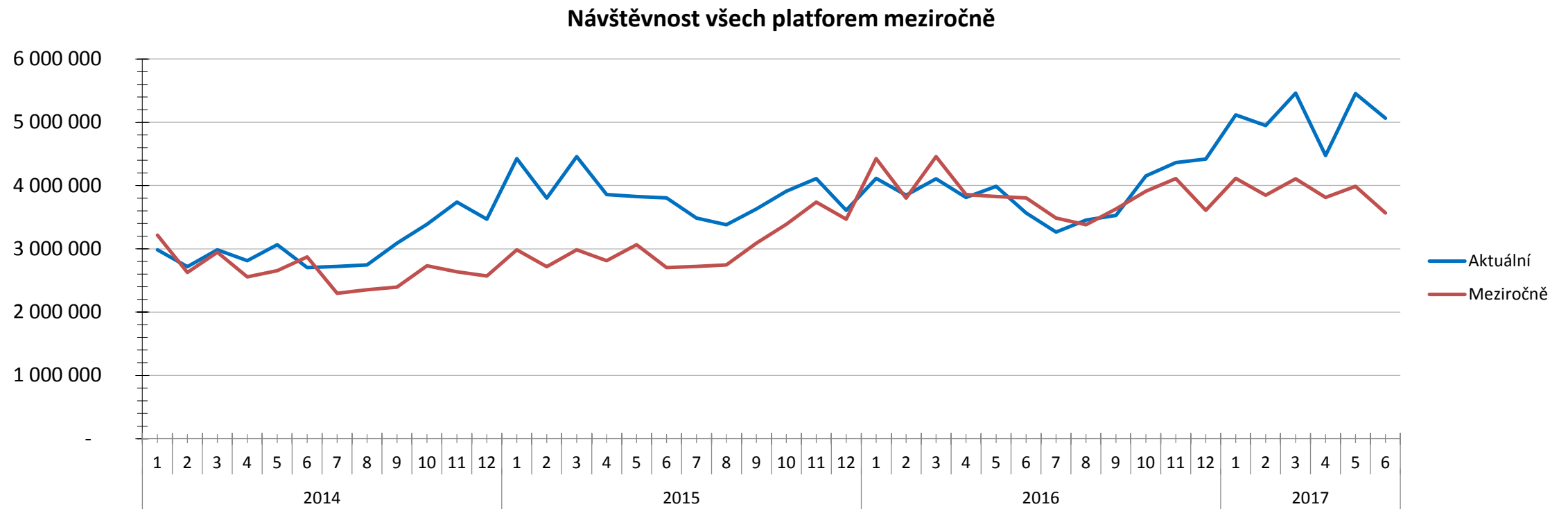
Vývoj návštěvnosti z mobilů a tabletů na webu a v mobilních aplikacích 1. 1. 2017 – 30. 6. 2017

Návštěvnost médií ČRo procentuálně



- podíl návštěv na weby rozhlasu z mobilů a tabletů vzrostl na 47,3 %
- na weby a mobilní aplikace ČRo přišlo z mobilů a tabletů celkem 52,5 % návštěv
- U iRozhlasu už převažuje mobilní návštěvnost – 52 %

Meziroční vývoj návštěvnosti webů a aplikací ČR

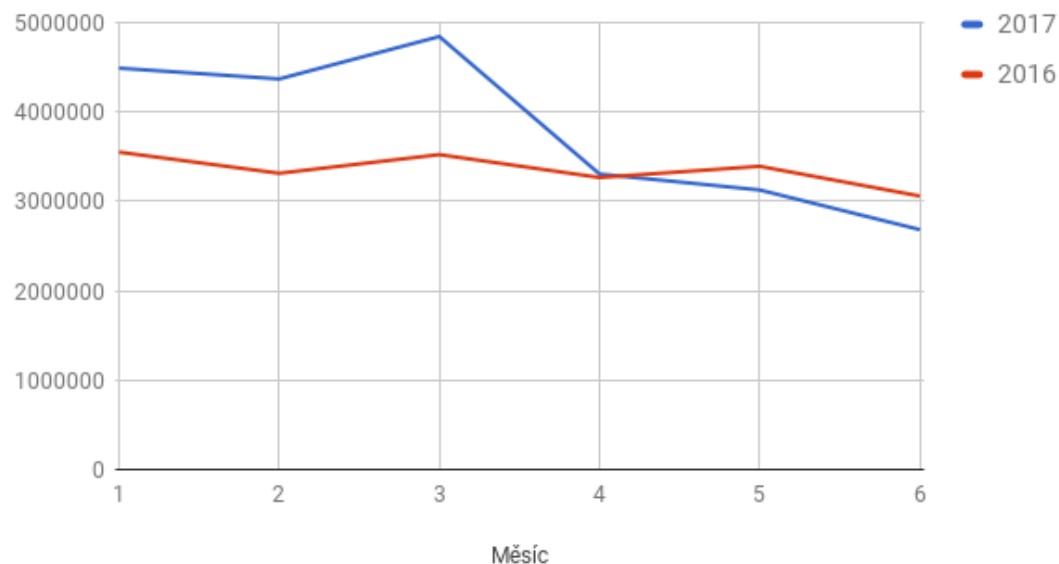


- **Nárůst návštěvnosti ve v 1. pololetí 2017 meziročně o 30%**

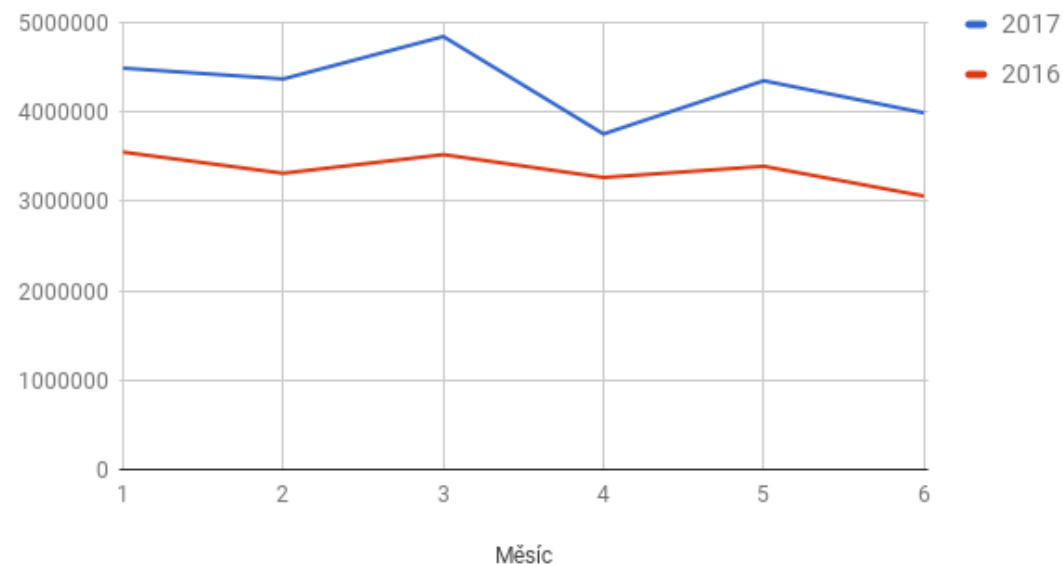
Meziroční vývoj návštěvnosti webů na doméně rozhlas.cz

1. 1. 2017 – 30. 6. 2017 podle GA

Meziroční vývoj návštěvnosti Rozhlas.cz



Kumulativní meziroční vývoj návštěvnosti Rozhlas.cz a iRozhlas.cz



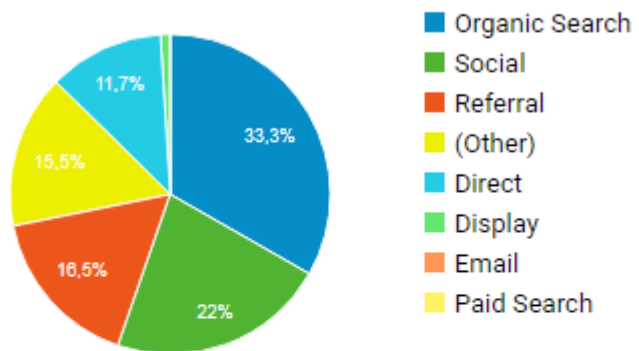
Uživatelé	Návštěvy	Zobrazené stránky	Počet stránek na 1 návštěvu	Průměrná délka návštěvy	Míra opuštění
8 084 191	22 820 684	55 633 074	2,44	0:06:04	53,75
+19%	+13%	+7%	-5%	-36%	63%

- Výrazný meziroční nárůst návštěv a hlavně nových uživatelů (hlavně díky zpravodajství) pokračuje
- Rozdělení návštěvnosti na dva weby se projevilo v zkrácení návštěvy a zvýšení míry odchodu z rozhlas.cz. Celkové čísla se ale nezhoršili.

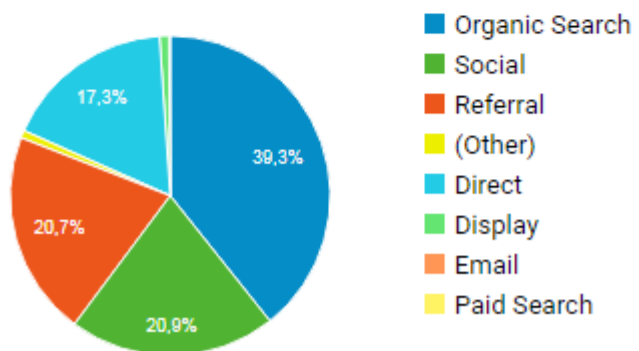
Vývoj hlavních zdrojů návštěvnosti na webu rozhlas.cz 1. 1. 2017 – 30. 6. 2017

Nejlepší kanály

1. 1. 2017 - 30. 6. 2017



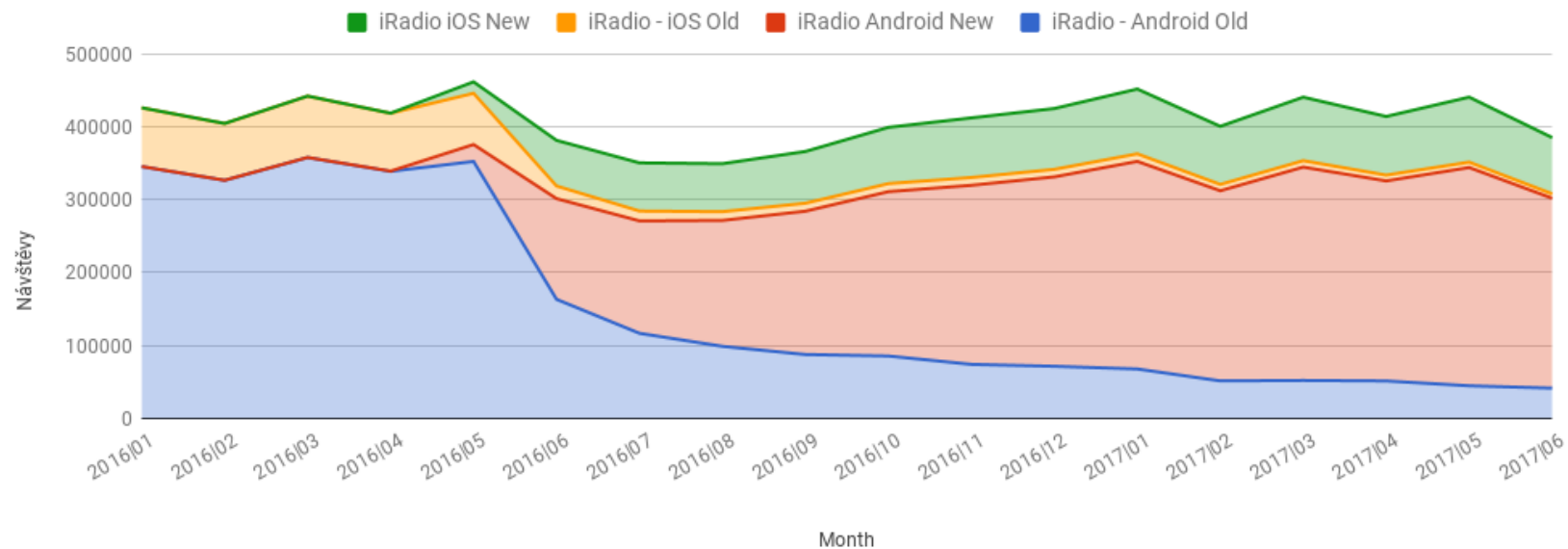
1. 1. 2016 - 30. 6. 2016



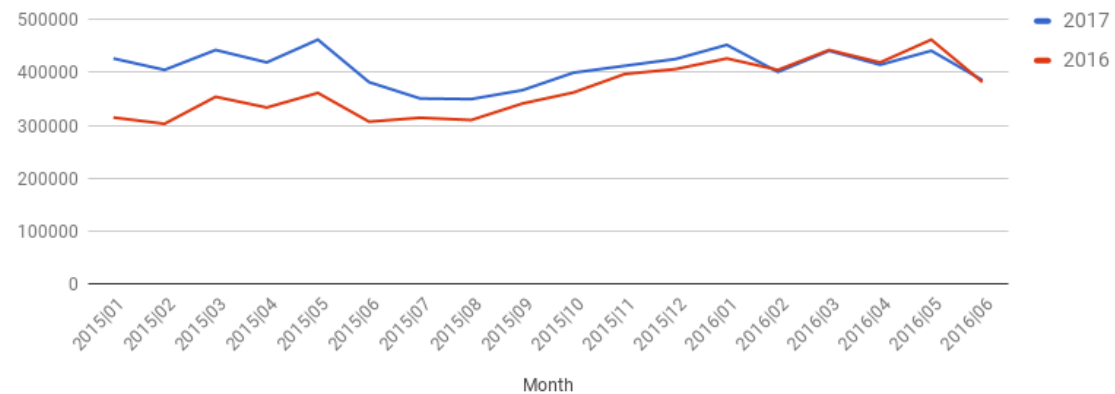
1	Organic Search	3,93 %	↓	
2	Social	19,65 %	↑	
3	Referral	9,43 %	↓	
4	(Other)	2 209,25 %	↑	
5	Direct	23,37 %	↓	
6	Display	13,69 %	↑	
7	Email	127,55 %	↑	
8	Paid Search	96,09 %	↓	

Vývoj návštěvnosti aplikací iRadio v iOS a Androidu 1. 1. – 30. 6. 2017

Aplikace iRadio

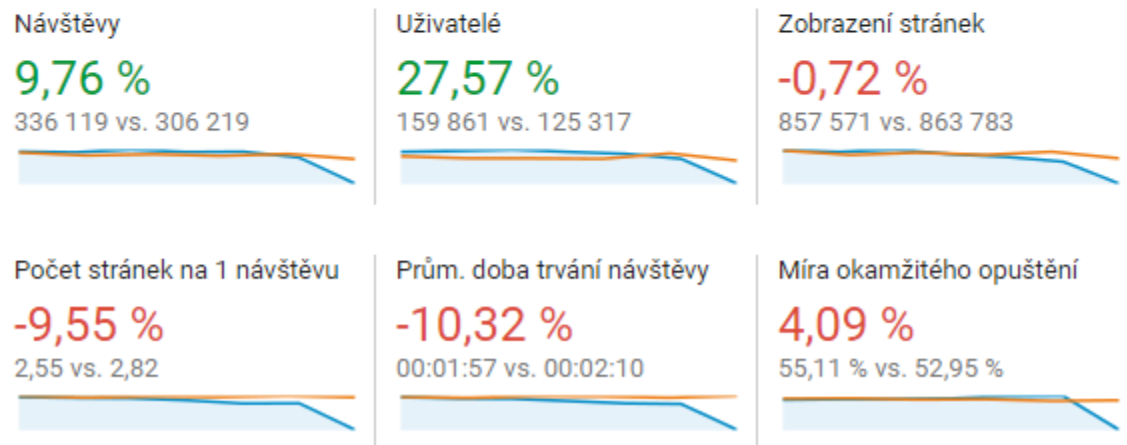
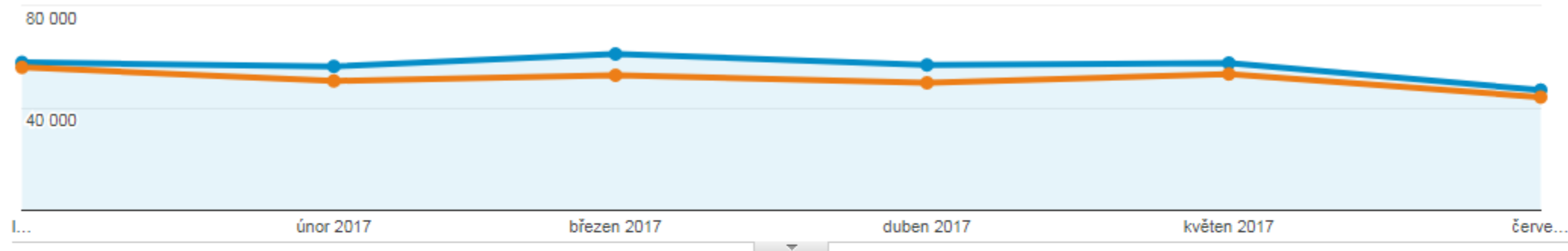


Meziroční srovnání



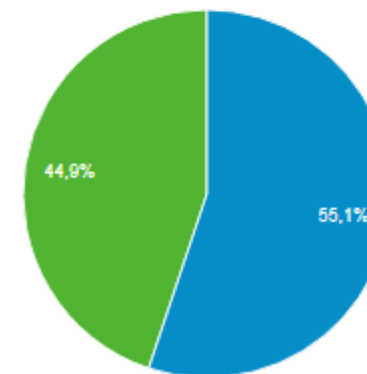
Vývoj návštěvnosti mobilního webu ČRo m.rozhlas.cz; 1. 1. 2017 – 30. 6. 2017

1.1.2017 - 30.6.2017: ● Návštěvy
1.1.2016 - 30.6.2016: ● Návštěvy



■ Returning Visitor ■ New Visitor

1.1.2017 - 30.6.2017



1.1.2016 - 30.6.2016

- pokračuje stagnace mobilního webu
- návštěvnost mobilního webu zůstává marginální

Meziroční vývoj návštěvnost webů ČRo v období 1. 1. 2017 – 30. 6. 2017

	web	návštěvy	meziročně %	zobrazení stránek	meziročně %
	Rozhlas.cz	22 820 684	13	55 633 074	7
	web	návštěvy	meziročně %	zobrazení stránek	meziročně %
1	iRozhlas	6 773 904	84	11 461 227	108
2	Přehrávač	6 206 595	-1	10 935 074	8
3	Radiožurnál	3 989 480	44	7 038 640	27
4	Regiony celkem	3 200 889	13	6 530 260	6
5	Dvojka	2 387 506	-4	6 740 248	-3
6	Audioarchiv	2 126 379	0	6 928 207	-1
7	Wave	1 691 070	16	2 635 718	11
8	Radio.cz	1 482 764	-12	2 925 883	-18
9	Plus + Leonardo	1 237 303	1	2 865 601	2
10	Vltava	796 569	15	2 369 949	-1
11	Brno	427 102	21	1 235 535	18
12	Pardubice	394 752	6	597 485	1
13	Plzeň + Karlovy Vary	370 105	24	718 815	-5
14	Sever + Liberec + Planetárium	364 888	36	587 987	19
15	Region Vysočina	299 175	-5	517 843	-6
16	web Kraje	269 174	20	607 171	14
17	Zelená vlna	264 196	29	434 991	29
18	Hradec Králové + Safari	243 196	45	522 281	23
19	České Budějovice	221 429	-8	478 915	-13
20	Junior	188 602	22	360 109	-19
21	Region střední Čechy	181 945	1	351 400	-1
22	Regina DAB Praha	161 224	15	296 728	16

Meziroční vývoj návštěvnost webů ČRo v období 1. 1. 2017 – 30. 6. 2017

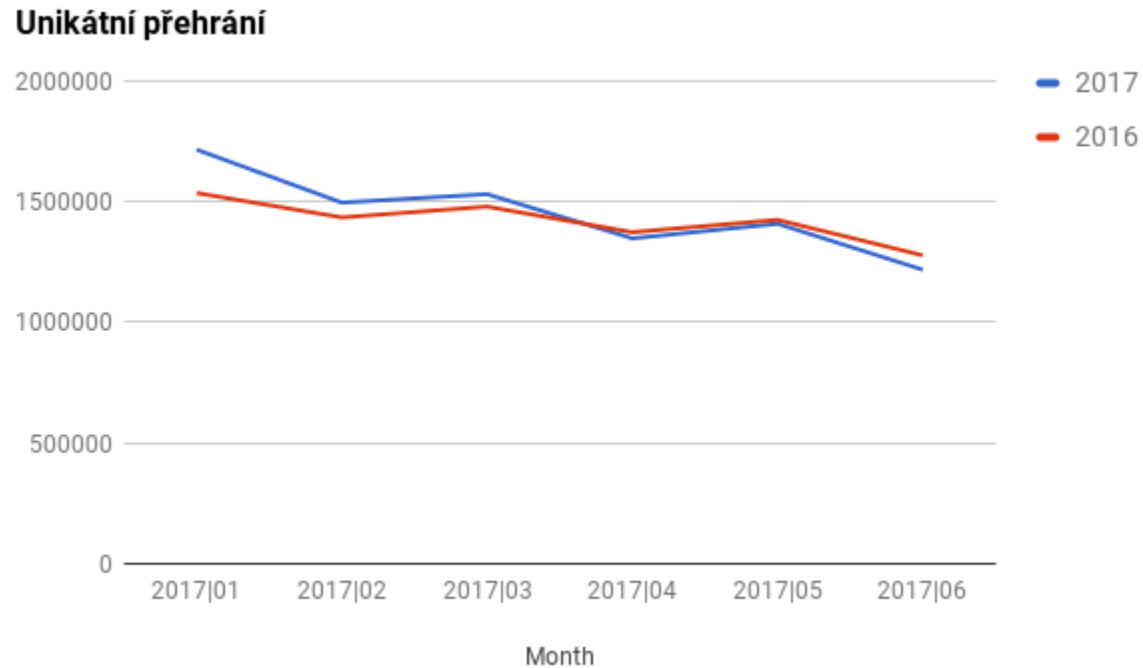
	web	návštěvy	meziročně %	zobrazení stránek	meziročně %
	Rozhlas.cz	22 820 684	13	55 633 074	7
	web	návštěvy	meziročně %	zobrazení stránek	meziročně %
23	Leonardo	159 122	-32	270 387	-35
24	Česky a hezky	147 678	20	251 873	8
25	program	139 017	47	577 925	15
26	Digitální rádio	138 975	98	289 049	74
27	Olomouc	138 736	4	301 713	2
28	Ostrava	126 990	-6	298 209	1
29	D-dur	115 729	-9	321 431	-6
30	Hlas pro tento den	105 479	4	547 037	8
31	Jazz	103 991	-11	250 619	-7
32	Náboženství	99 516	3	222 652	1
33	lidé	99 421	8	611 301	-4
34	Poplatek	83 748	41	280 361	40
35	Čtenářský deník	83 724	-6	299 825	-14
36	Toulky českou minulostí	47 623	-10	173 809	-21
37	SOČR	47 318	52	155 951	40
38	Webík	46 896	-22	90 545	-36
39	O rozhlase	40 850	-1	173 018	-4
40	Vysílače	34 575	-7	199 341	-12
41	Archiv ČRo	33 453	0	142 409	-17
42	Světluška a NF	23 473	-8	62 935	-12
43	Počasí	15 264	10	58 333	-11
44	Bitva o Rozhlas	12 638	66	22 889	25

Meziroční vývoj poslechovosti na přehrávači ČRo a na Play.cz 1. 1. 2017 – 30. 6. 2017

(data nezahrnují poslech ČRo na stránkách kamer (přes YouTube), na internetových agregátorech rádií a mobilních aplikacích)

	live stream	na přehrávači ČRo	ČRo meziročně %	Spuštění na Play.cz	Play.cz meziročně %
	poslech vysílání celkem	4 387 722	0	607 194	-3%
	live stream	na přehrávači ČRo	ČRo meziročně %	Spuštění na Play.cz	Play.cz meziročně %
1	Radiožurnál	1 704 021	3	342 735	-2
2	Dvojka	859 155	-5	75 551	-10
3	Plus	439 061	16	23 990	33
4	Vltava	264 125	-2	11 694	-2
5	Wave	175 673	-14	15 398	-12
6	D-dur	150 612	-1	5 302	-13
7	Brno	143 750	14	28 616	-1
8	Jazz	114 007	-2	11 818	3
9	Junior	89 067	1	4 282	0
10	České Budějovice	60 740	1	11 416	-12
11	Plzeň	52 470	9	6 681	-10
12	Hradec Králové	43 787	11	8 667	-4
13	Olomouc	43 202	4	8 299	-1
14	Vysočina	37 131	7	8 299	4
15	Rádio Retro	34 468	-33	10 482	-12
16	Region Střední čechy	33 533	4	3 553	-15
17	Ostrava	32 993	6	7 346	13
18	Sever	29 978	4	7 960	-1
19	Pardubice	27 628	7	5 963	38
20	Liberec	14 787	33	2 519	6
21	Regina Dab Praha	11 964	-16	1 151	-49
22	Junior - Písničky	10 839	-5	2 565	-26

Vývoj poslechovosti audií v Audioarchivu a člancích na webu 1. 1. 2017–30. 6. 2017



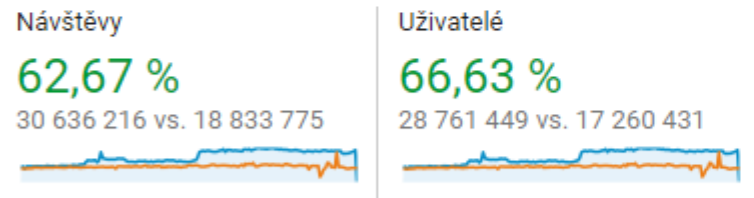
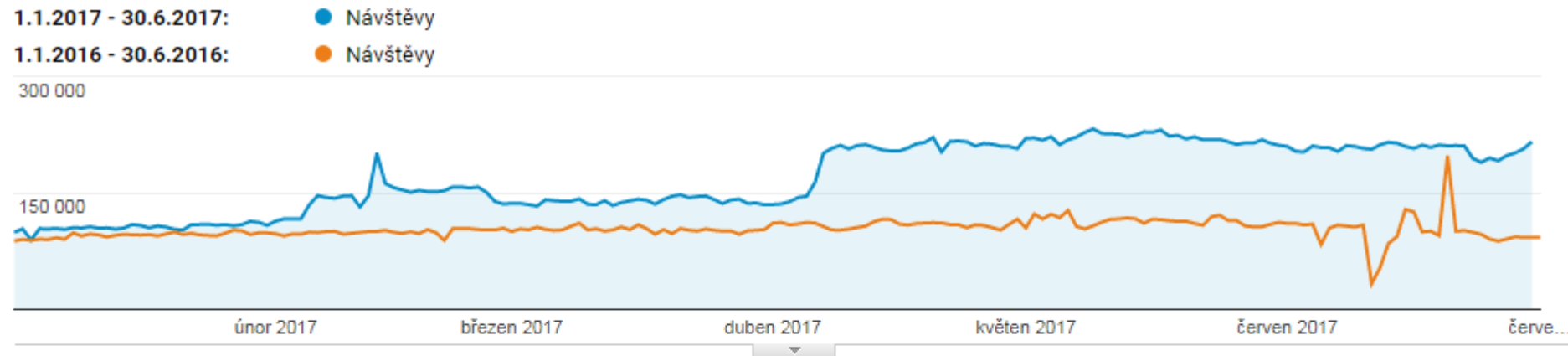
8 720 014 vs. 8 528 775 unikátních poslechů

- Poslechovost pořadů v Audioarchivu ČRo meziročně vzrostla o **+2%**
- V posledních třech měsících už ale máme pokles

Vývoj poslechovosti nejposlouchanější pořady v Audioarchivu 1. 1. 2017 – 30. 6. 2017

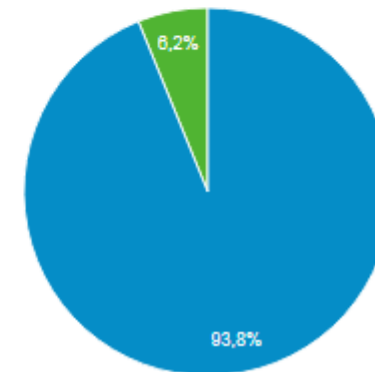
Stanice a pořad	Celkem poslechů	Mezoročně %
1 Dvojka - Jak to vidí...	114665	-12
2 Dvojka - Četba na pokračování	113394	53
3 Radiožurnál - Host Lucie Výborné	82967	
4 Vltava - Hry a četba	67669	11
5 Dvojka - Rozhlasová hra	66045	17
6 Vltava - Četba na pokračování	62413	4749
7 Radio - On Air	60039	105
8 Dvojka - Čtení pro celou rodinu	58597	
9 Plus - Názory a argumenty	53551	-3
10 Dvojka - Historie českého zločinu	53272	104
11 Dvojka - Host do domu	51671	-2
12 Dvojka - Toulky českou minulostí	47048	-4
13 Dvojka - Meteor	46308	-7
14 Plus - Dnešní Plus	36283	119
15 Plus - Pro a proti	36256	78

Vývoj návštěvnosti (stahování RSS feedů) podcastů ČR 1. 1. 2017 – 30. 6. 2017



■ New Visitor ■ Returning Visitor

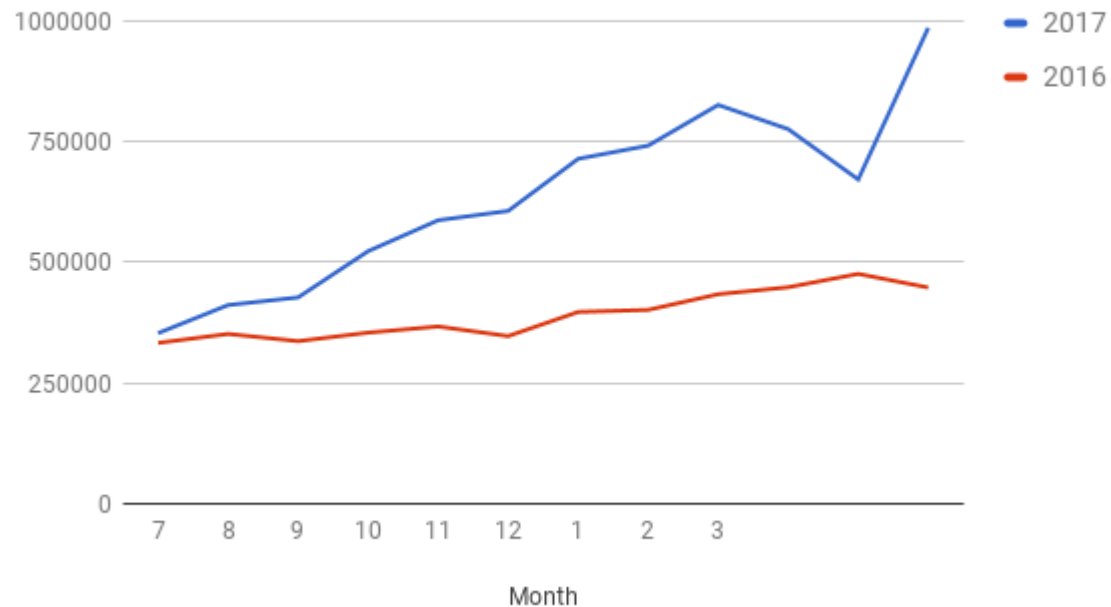
1.1.2017 - 30.6.2017



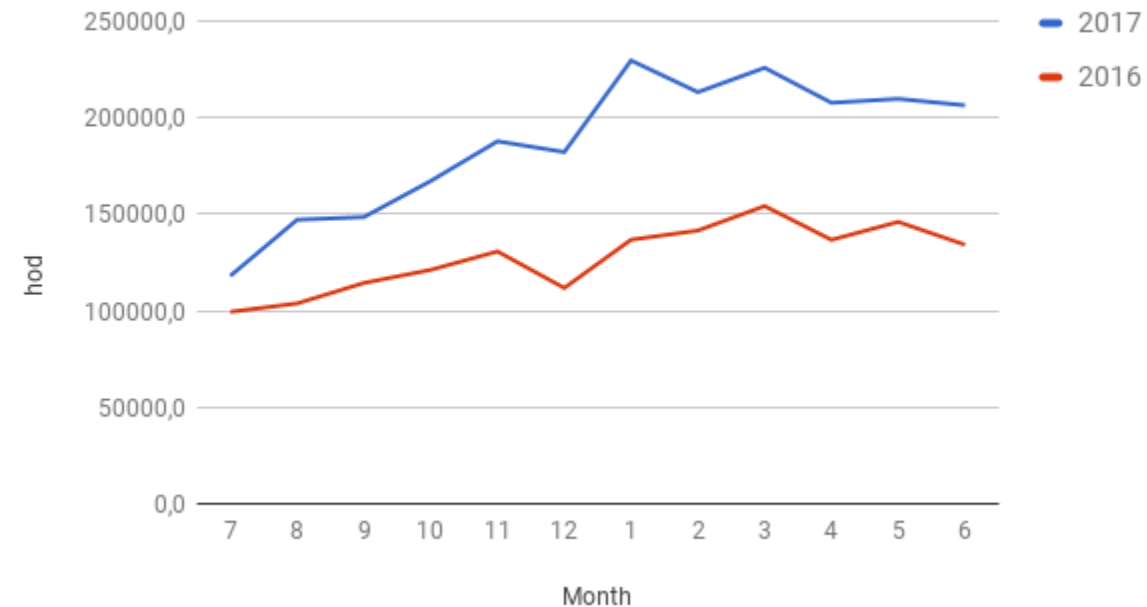
- pokračuje růst návštěvnosti podcastů ČR, toto měření zaznamenává pouze žádosti (včetně automatických) o feed podcastů
- přehrání podcastů nelze měřit, protože si uživatel spouští ze svého mobilu nebo PC nahraná audia

Vývoj sledovanosti videí ČRo na YouTube 1. 1. 2017 – 30. 6. 2017

Zhlédnutá videa na YouTube



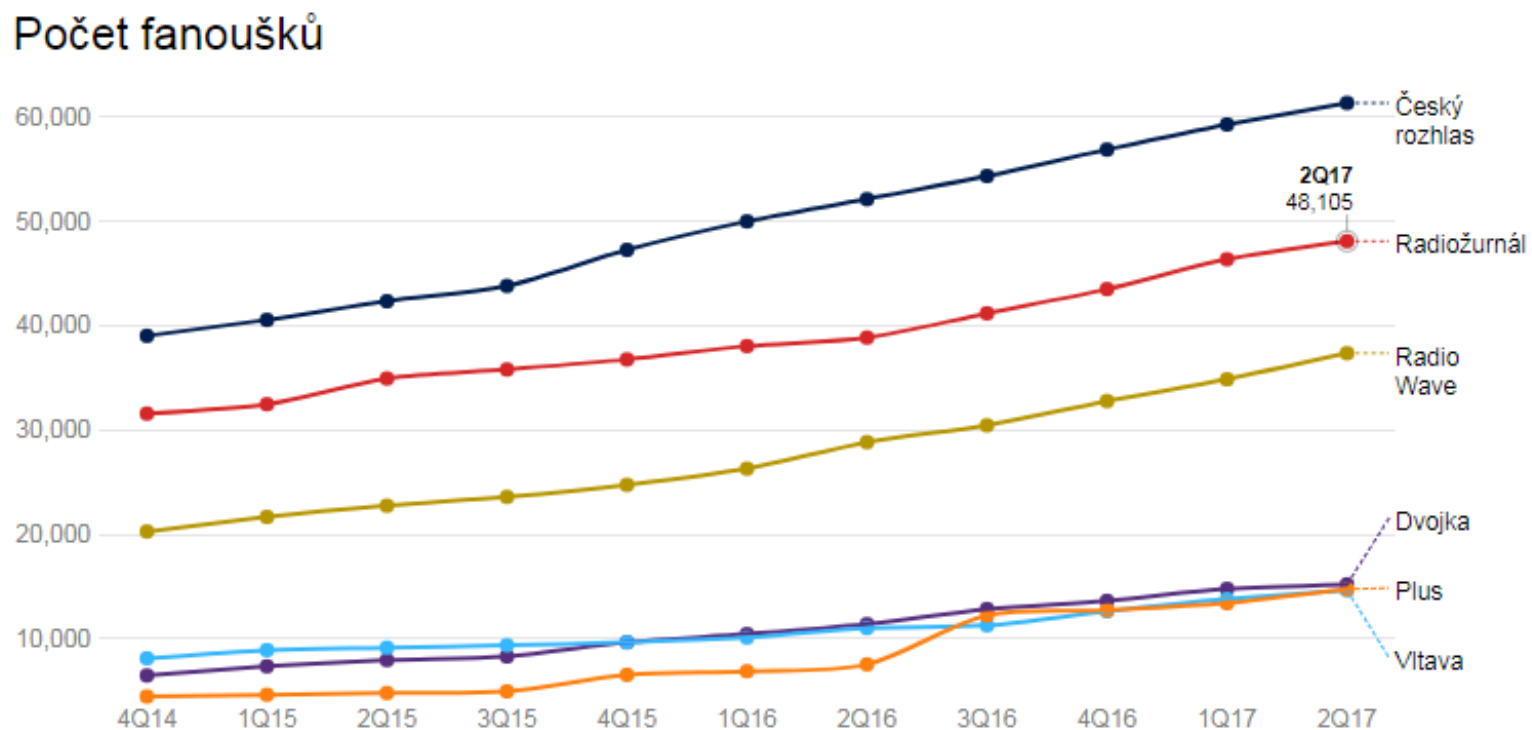
Zhlédnuté hodiny



4 717 257 vs. 2 606 464 zhlédnutých videí na všech kanálech ČRo

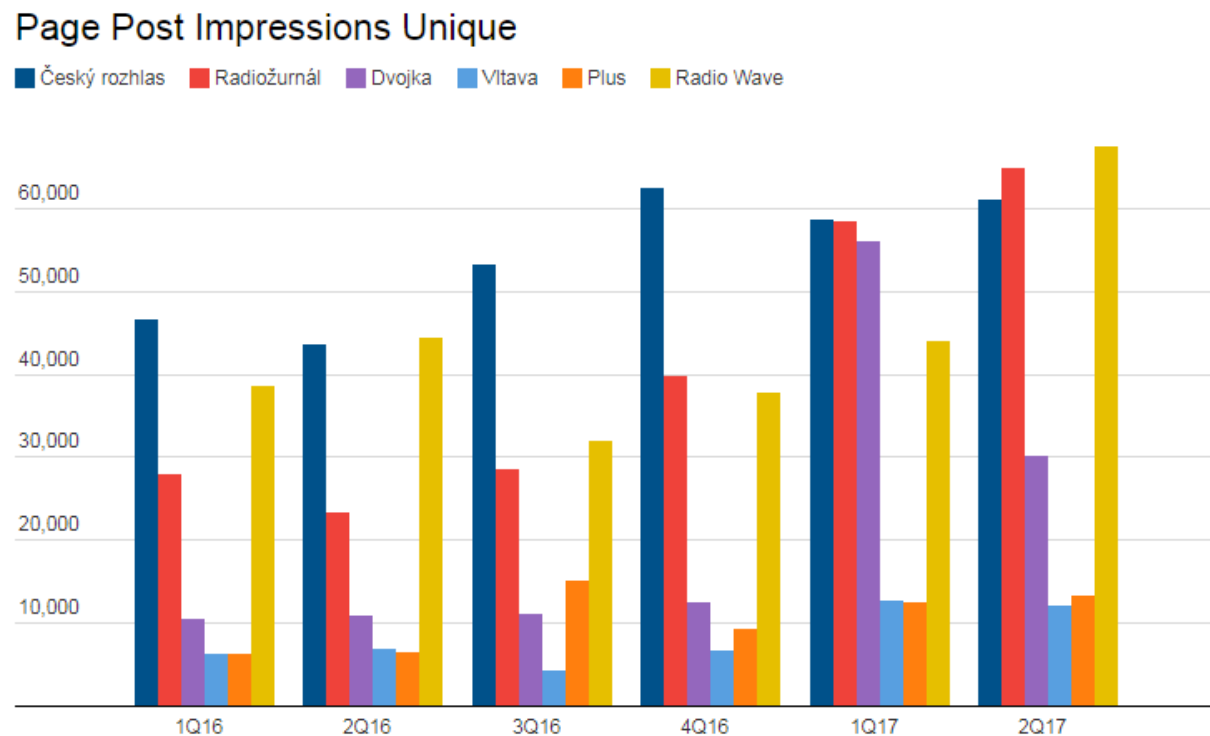
- Celková sledovanost video kanálů ČRo na YouTube meziročně vzrostla o **+80%** a celková délka sledování videí o **52%**. Část růstu ale jde na vrub naší videoreklamy.

Facebook: počet fanoušků



- Stabilní růst fanoušků u všech našich facebookových profilů
- Průměrně o 5,5 % oproti předchozímu čtvrtletí

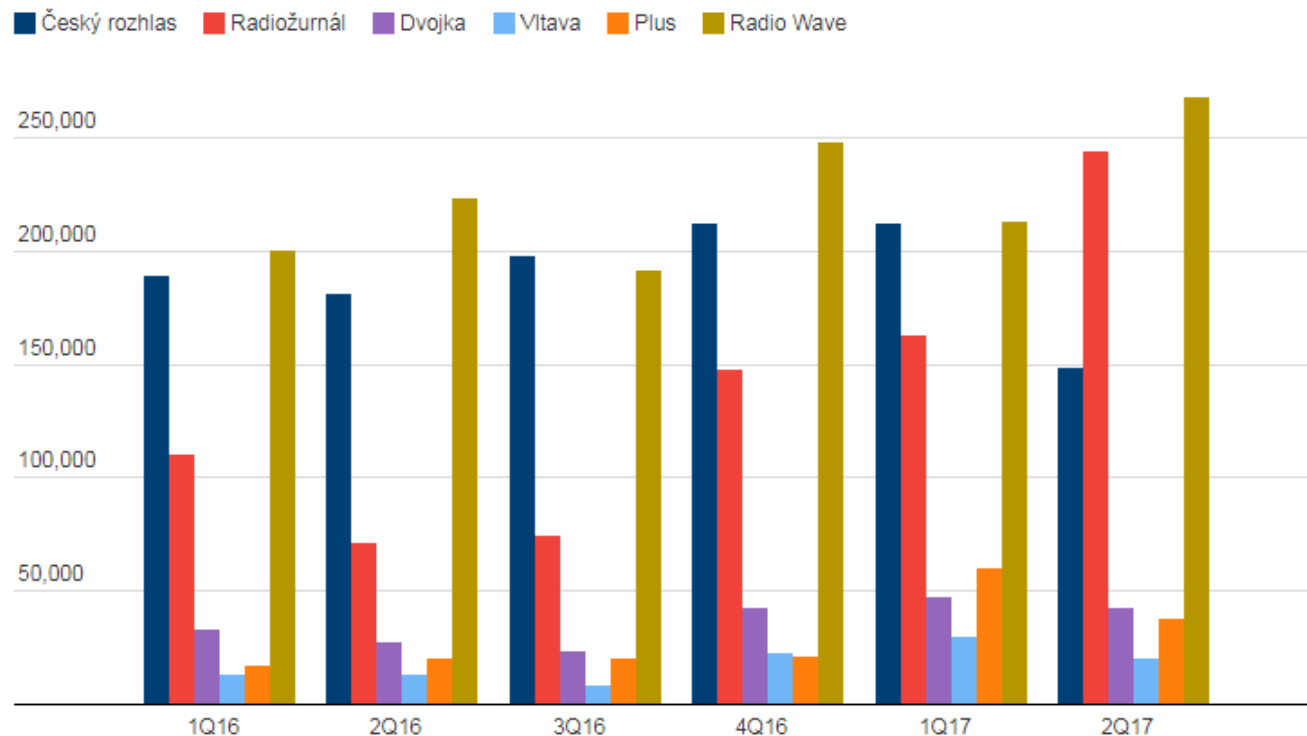
Facebook: průměrné denní unikátní zobrazení příspěvků



- Největšího růstu dosáhlo Radio Wave, které dokázalo zvednout zobrazení příspěvků o 53 %
- V růstu pokračuje Radiožurnál, který je už na dvojnásobných číslech z posledního čtvrtletí loňského roku. Zdá se, že změna obsahové koncepce byla správnou cestou
- Růstu Plusu pomáhají videa, která tato stanice začala hojně publikovat

Facebook: akvizice na web www.rozhlas.cz

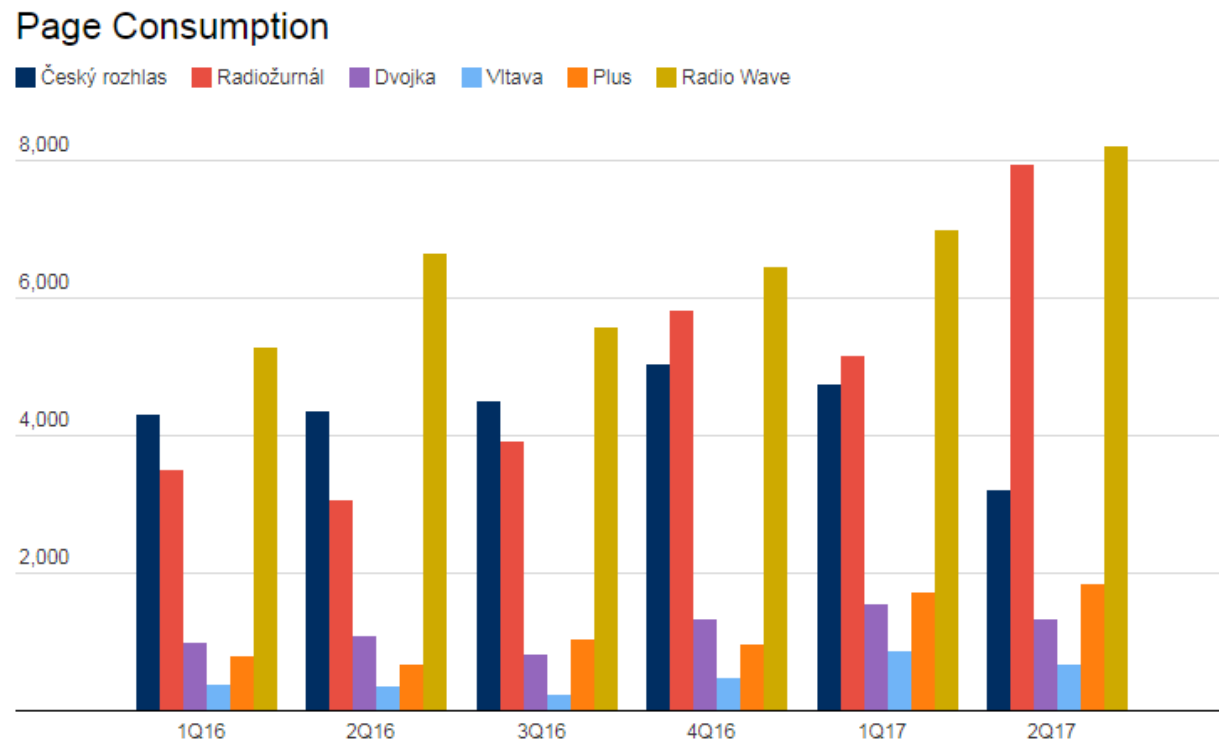
Akvizice na web



- Nová obsahová koncepce RŽ se ještě daleko víc podepisuje na akvizici, která stoupá již čtvrté období za sebou. Oproti předchozímu období stoupla o 50 %. Akvizici se podařilo zvyšovat i Radio Wave
- Ostatní profily v akvizici klesaly v průměru o 30 %

Facebook: „Konzumace obsahu“ na profilech ČRo

Page consumptions = suma všech interakcí: link clicks, likes, comments, shares



- Největší nárůst u Radiožurnálu (+ 54 %), Radia Wave (+ 18 %)

Hlavní trendy klouzavého pololetí 1. 1. 2017 – 30. 6. 2017

Meziroční výsledky jsou většinou pozitivní, počet uživatelů webu rozhlas.cz stoupl o **19 %** a počet návštěv o **13 %**.

Návštěvnost mobilních aplikací převážně rostla – jediné iRadio pro Android zaznamenalo mírný pokles (-3%).

Poměr přístupů na online platformy ČRo z desktopů a laptopů poprvé poklesl na 47,5 %, z mobilů a tabletů k nám přistupuje 52,5 % uživatelů.

Nejvýznamnější nárůsty souvisí se zpravodajstvím (iRozhlas **84 %** a Radiožurnál **44 %**).

Poslech živého vysílání stanic ČRo na webu ČRo mírně klesl, poslech audio záznamů v Audioarchivu je bez výraznější změn.

zpracovali: M. Greguš a V. Soudný