



**RADIO PROJEKT:
základní výsledky výzkumu
období: 1. 7.2019 - 17.12.2019
výsledky zveřejněny dne 5. 2. 2020**

*Interní materiál ČRo obsahuje:
informace o poslechovosti rozhlasových stanic, které zjišťuje kontinuální výzkum Radio Projekt*

Zpracovalo Analytické a výzkumné oddělení ČRo

6.2.2020

RADIO PROJEKT

základní výsledky výzkumu za období 1. 7. 2019 - 17. 12. 2019

výsledky zveřejněny dne 5. 2. 2020

Interní materiál – zpracovalo Analytické a výzkumné oddělení
Olga Gheorghiev

Obsah

Strana 4

Celkový přehled

Strana 7

Hlavní zjištění

Strana 12

Základní informace o Českém rozhlasu

Strana 20

Základní informace o soukromých stanicích

Strana 25

Situace v jednotlivých krajích

Strana 43

Shrnutí

Strana 48

Příloha – chybové intervaly

Celkový přehled

Situace na rádiovém trhu ČR

- ve srovnání s minulou etapou výzkumu Radio Projekt (1.4.2019 – 30.9.2019) **došlo** na rozhlasovém trhu v období 1.7.2019 – 17.12.2019 **k poklesu počtu posluchačů včera a k nárůstu posluchačů v minulém týdnu. Průměrná doba poslechu se snížila o dvě minuty.**
- **celkový podíl na trhu u veřejnoprávního vysílání se ve srovnání s minulým měřením zvýšil na 22,7 % (dříve 21,8 %, nárůst o 0,9 p.b.)**
- **Pořadí celoplošných stanic podle share – první pozici obhájilo Rádio Impuls (nárůst), na druhém místě ČRo Radiožurnál (nárůst), na třetím místě je Frekvence 1 (pokles podílu), na čtvrtém místě Evropa 2 (pokles podílu), pátá zůstala stanice ČRo Dvojka (nárůst).**
- **Podle celkového podílu všech stanic na rozhlasovém trhu se umístil na 3. místě Rádio Blaník (nárůst).**
- **k nárůstu share v rámci celé ČR došlo ze stanic Českého rozhlasu u ČRo Radiožurnál, ČRo Dvojka, ČRo Plzeň, ČRo Liberec, ČRo Hradec Králové, ČRo Zlín.**
- **Svůj podíl na trhu si udržely stanice ČRo Vltava, ČRo Plus, Rádio DAB Praha, ČRo Region, ČRo České Budějovice, ČRo Sever, ČRo Pardubice, ČRo Brno, ČRo Ostrava, ČRo Karlovy Vary.**

Zdroj: Radio Projekt 1.4.2019 – 30.9.2019, 1.7.2019 – 17.12.2019

Český rozhlas

- Českému rozhlasu jako celku rostly počty posluchačů DR a WR. Doba poslechu se zvýšila o 3 minuty, podíl na trhu se zvýšil o 0,9 p.b.
- Celoplošné vysílání zaznamenalo nárůst denní a týdenní poslechovosti. Průměrná doba poslechu se zvýšila o 5 minut, zatímco se podíl na trhu zvýšil o 0,9 p.b.
- U regionálního vysílání se snížily denní poslechovost a průměrná doba poslechu, podíl na trhu zůstal na stejné úrovni, zatímco týdenní poslechovost rostla.

- K poklesu denní i týdenní poslechovosti došlo u Rádio DAB Praha a ČRo Karlovy Vary.
- Nárůst DR i WR se týkal ČRo Radiožurnál, ČRo Dvojka, ČRo Region, ČRo Pardubice.
- ČRo Vltava, ČRo Plus, ČRo Olomouc vykazují pokles WR a zároveň nárůst DR.
- U stanicí ČRo Sever, ČRo Brno, ČRo Ostrava denní poslechovost naopak poklesla, zatímco se WR zvýšila.
- ČRo Liberec vykazuje nárůst WR, zatímco DR zůstala beze změn. ČRo Vysočina vykazuje pokles WR, zatímco DR zůstala beze změn.
- U stanicí ČRo České Budějovice, ČRo Plzeň, ČRo Hradec Králové, ČRo Zlín rostla DR, zatímco WR zůstala na stejné úrovni.
- Regionální stanicí ČRo s nejvyšším DR je dlouhodobě ČRo Brno.

Pozn. změny u stanic ČRo Rádio Wave, ČRo Jazz, ČRo D – Dur a Rádía Junior nelze vzhledem k velikosti publik seriózně statisticky vyhodnotit

Zdroj: Radio Projekt 1.4.2019 – 30.9.2019, 1.7.2019 – 17.12.2019

Hlavní zjištění

Poslech rádiových stanic v ČR

Celkový **daily reach** v tomto období zůstal **62 %**, tj. včera alespoň jednu z rozhlasových stanic slyšelo **5 mil. 460 tis.** obyvatel České republiky ve věku 12 – 79 let. Jedná se o **mírný pokles** oproti předchozímu období (dříve 62 %, 5 mil. 463 tis., *statisticky nevýznamný pokles o 3 tis.*).

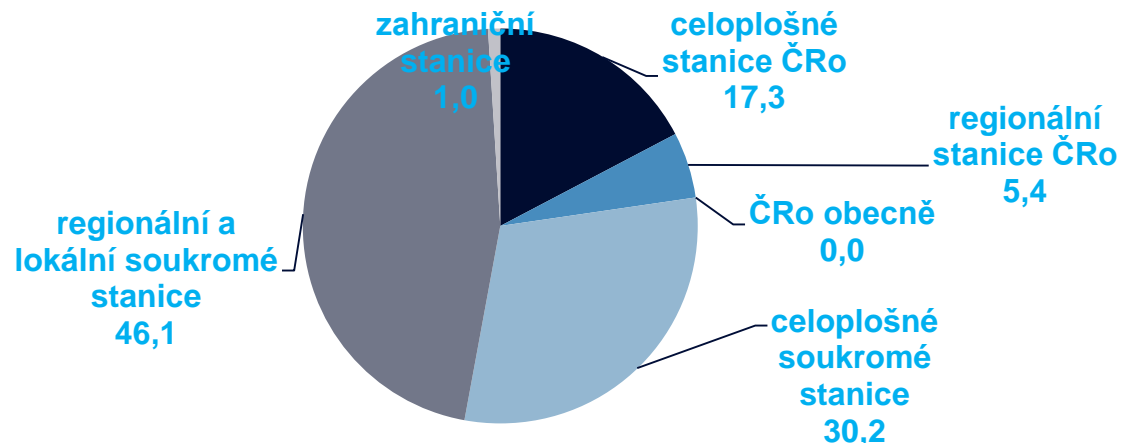
Weekly reach, tj. poslech v posledních sedmi dnech, uvedlo **86,9 %** obyvatel České republiky starších 12 let, tj. **7 mil. 654 tis.** posluchačů a posluchaček (dříve 86,7 %, tj. 7 mil. 639 tis, *nárůst o 15 tis.*).

ATS relative, tj. průměrná doba poslechu, **se snížila o dvě minuty** a dosahuje hodnoty **4 hodiny a 29 minut** (dříve 4 hodiny a 31 minut).

Ukazatel denního poslechu se mírně snížil, týdenní poslech rádií se zvýšil. Dlouhodobě se doba poslechu pohybuje okolo hodnoty 4 hodiny a 30 minut.

Zdroj: Radio Projekt 1.4.2019 – 30.9.2019, 1.7.2019 – 17.12.2019

Podíly na rádiovém trhu



Podíl Českého rozhlasu jako celku se na rádiovém trhu zvýšil, aktuálně dosahuje 22,7 % (dříve 21,8 %, nárůst o 0,9 p.b.), přičemž se celku celoplošných stanic ČRo podíl na trhu zvýšil na 17,3 % (dříve 16,4 %, nárůst o 0,9 p.b.), zatímco celek veřejnoprávních regionálních stanic svůj share zachoval na úrovni 5,4 %.

Podíl soukromého vysílání jako celku na rádiovém trhu se snížil na 76,2 % (dříve 76,9 %), tržní podíl soukromých celoplošných stanic zůstal 30,2 %.

Podíl veřejnoprávního vysílání jako celku na trhu kolísá, nicméně stále platí, že vůči soukromému sektoru dlouhodobě drží přes pětinu trhu.

Zdroj: Radio Projekt 1.4.2019 – 30.9.2019, 1.7.2019 – 17.12.2019

Pořadí celoplošných stanic podle DR a share

	DR – denní poslech v tisících	3Q + 4Q 2019	DR – změna	share - podíl na trhu ČR v %	3Q +4Q 2019	share - změna
1	Rádio Impuls	1018	-3	Rádio Impuls	13,1	0,4
2	ČRo Radiožurnál	927	18	ČRo Radiožurnál	11,0	0,6
3	Evropa 2	823	-16	Frekvence 1	8,8	-0,3
4	Frekvence 1	681	-9	Evropa 2	8,3	-0,1
5	ČRo Dvojka (Praha)	326	9	ČRo Dvojka (Praha)	4,6	0,4
6	ČRo Plus	99	2	ČRo Plus	1,0	0,0
7	ČRo Vltava	53	1	ČRo Vltava	0,5	0,0

Poznámka: Změny, které jsou na hranici či přesahují velikost statistické chyby, jsou zvýrazněny tučně a číslo je v barevném poli.

V pořadí všech stanic podle DR zůstalo na pátém místě Rádio Blaník s denním poslechem 640 tis. (dříve 619 tis.). Podle celkového podílu všech stanic na rozhlasovém trhu se umístil na 3. místě (podíl 9,7 %).

Zdroj: Radio Projekt 1.4.2019 – 30.9.2019, 1.7.2019 – 17.12.2019, hodnoty jsou uváděny zaokrouhlené

Pořadí prvních deseti regionálních stanic podle DR

	DR – denní poslech v tisících	2Q + 3Q 2019	3Q + 4Q 2019	Chyba (v 000)	DR – změna
1	Rádio Blaník	619	640	37	21
2	Rádio Kiss	358	382	29	24
3	Country radio	268	262	24	-6
4	Rádio Beat	256	246	23	-10
5	Fajn Radio	188	220	22	32
6	Hitrádio Orion	132	134	17	2
7	Rock Rádio	121	115	16	-6
8	Radio Čas	101	103	15	2
9	Hitrádio City 93,7 FM (dříve Rádio City)	87	98	15	11
10	Hitrádio Černá Hora (dříve Rádio Černá Hora)	87	96	15	9

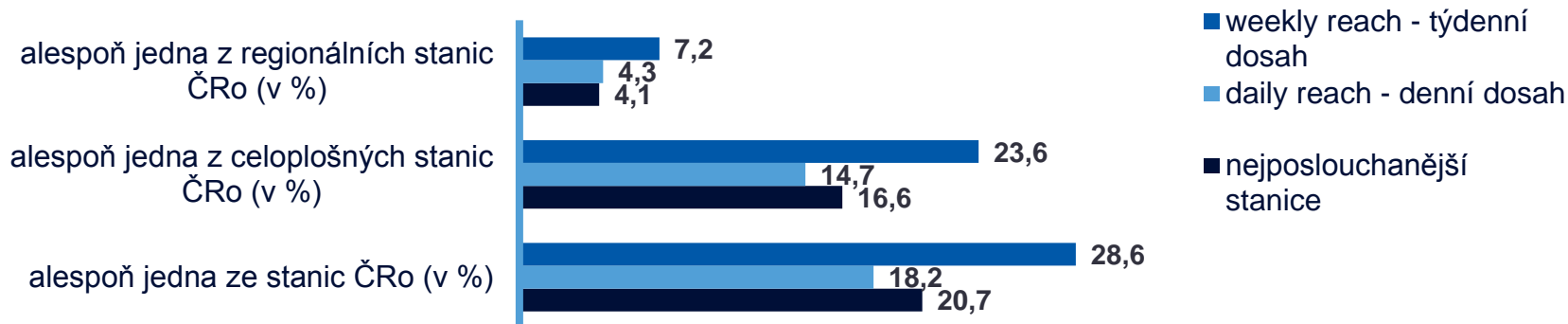
Poznámka: Změny, které jsou na hranici či přesahují velikost statistické chyby, jsou zvýrazněny tučně a číslo je v barevném poli.

ČRo Brno se umístil na 13. místo (beze změn).

Zdroj: Radio Projekt 1.4.2019 – 30.9.2019, 1.7.2019 – 17.12.2019, hodnoty jsou uváděny zaokrouhlené

Český rozhlas

Poslech Českého rozhlasu



některou ze stanic Českého rozhlasu

- označilo za **nejposlouchanější** stanici **20,7 %** obyvatel, t.j. 1 milion 827 tisíc posluchačů (dříve 21 %, tj. 1.849 tis., -22 tis.)
- **18,2 %** obyvatel poslouchalo **denně**, tj. 1 milion 599 tisíc obyvatel (dříve 17,8 %, tj. 1.569, +30 tis.), průměrná doba poslechu byla 3 hodiny 29 minut (minule 3 hodiny 26 minut).
- si alespoň jednou **v minulém týdnu** poslechlo **28,6 %** obyvatel, tj. 2 miliony 515 tisíc posluchačů (dříve 28,2 %, tedy 2.482 tis., +33 tis.)

některou z celoplošných stanic Českého rozhlasu

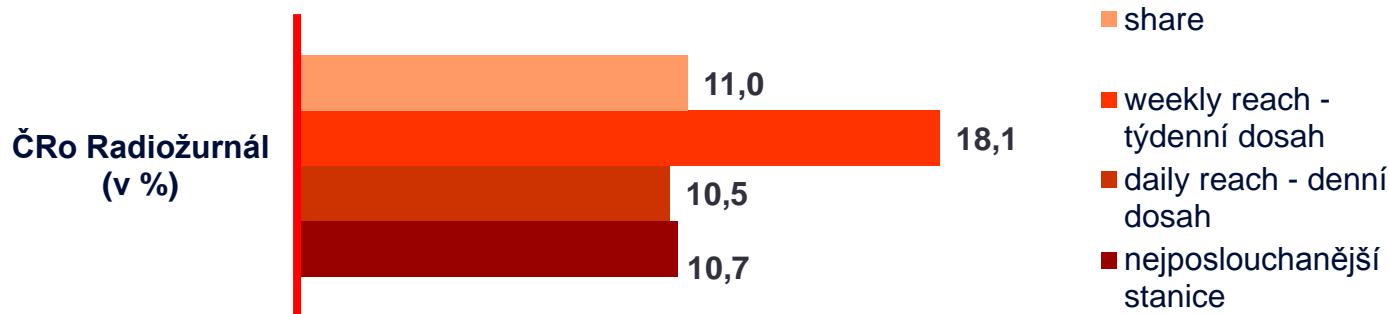
- **označilo za nejposlouchanější stanici 16,6 %** obyvatel, t.j. 1 milion 459 tisíc posluchačů (dříve 16,8 %, 1.479 tis., -20 tis.)
- **14,7 %** obyvatel poslouchalo **denně**, tj. 1. 299 tisíc (dříve 14,4 %, tzn. 1. 270 tis., +29 tis.), průměrná doba poslechu byla **3 hodiny 16 min** (minule 3 hodiny 11 minut)
- si alespoň jednou **v minulém týdnu** naladilo **23,6 %** obyvatel, tj. 2 mil 075 tisíc posluchačů (dříve 23,4 %, tedy 2.059 tis., +16 tis.)

některou z regionálních stanic Českého rozhlasu

- **označilo za nejposlouchanější stanici 4,1 %** obyvatel, tj. 365 tisíc posluchačů (dříve 4,2 %, tj. 368 tis., -3 tis.)
- **4,3 %** obyvatel poslouchalo **denně**, tj. 378 tisíc obyvatel (dříve 4,3 %, tj. 381 tis., -3 tis.) a průměrná doba poslechu byla **3 hodiny 29 minut** (dříve 3 hod. 31 min.)
- si alespoň jednou **v minulém týdnu** naladilo stejně jako v minulém měření **7,2 %** obyvatel, tj. 638 tisíc posluchačů (dříve 7,1 %, tj. 625 tis., +13 tis.)

Zdroj: Radio Projekt 1.1.2019 – 30.6.2019, 1.4.2019 – 30.9.2019, hodnoty jsou uváděny zaokrouhlené

Poslech celoplošných stanic Českého rozhlasu

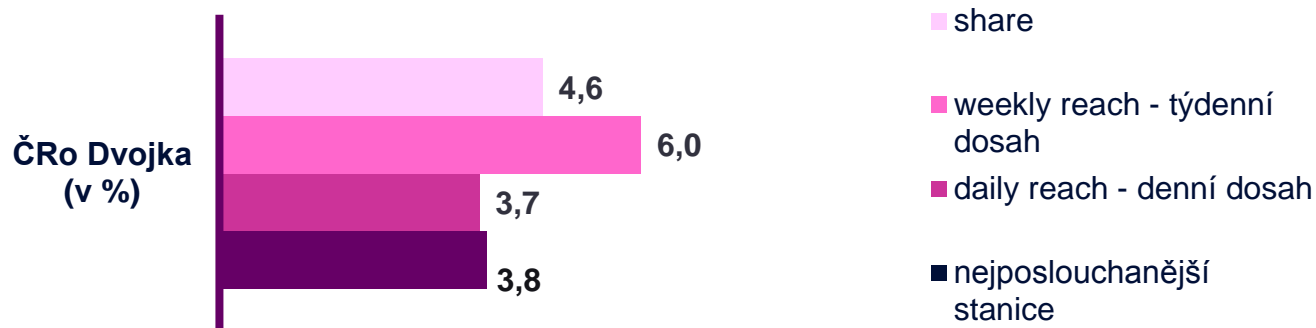


ČRo Radiožurnál

- Daily Reach 927 tisíc posluchačů, tj. 10,5 % populace (dříve 10,3 %, tj. 909 tis., +18 tis.) (na vedoucí Rádio Impuls ztrácí 91 tis. posluchačů) a je v tomto ukazateli na druhém místě.
- Průměrná doba poslechu 2 hodiny 55 min (dříve 2 hod. 50 min).
- v pořadí všech celoplošných stanic podle týdenního poslechu je na druhém místě za Rádiem Impuls: 1 milion 592 tisíc posluchačů, tj. 18,1 % populace (dříve 1 mil. 582 tis., tj. 18 %, + 10 tis.) (na vedoucí Rádio Impuls ztrácí 346 tis. posluchačů).
- Podíl na rozhlasovém trhu 11 % (dříve 10,4 %, nárůst o 0,6 p.b.) a v pořadí všech celoplošných stanic si udržel druhé místo.
- V ukazateli nejposlouchanější rozhlasová stanice je na druhém místě s 10,7 %, tj. 942 tisíci posluchači (dříve 962 tis., -20 tis.). Na první pozici zůstalo Rádio Impuls.

Zdroj: Radio Projekt 1.1.2019 – 30.6.2019, 1.4.2019 – 30.9.2019, hodnoty jsou uváděny zaokrouhlené

Poslech celoplošných stanic Českého rozhlasu




ČRo Dvojka

- Daily Reach 3,7 %, tj. 326 tisíc posluchačů v průměrném dni (dříve 3,6 %, tj. 317 tis., +9 tis.).
- Průměrná doba poslechu se zvýšila na 3 hodiny 26 minut (dříve 3 hodiny 18 min).
- Alespoň jednou týdně tuto stanici poslouchalo 529 tisíc posluchačů, tj. 6 % populace (dříve 521 tis., tedy 5,9 %, +8 tis.).
- V pořadí celoplošných stanic podle DR i WR zůstává na pátém místě.
- Podíl na rozhlasovém trhu se zvýšil na 4,6 % (dříve 4,2 %, tj. nárůst o 0,4 p.b.).
- Jako nejposlouchanější stanici ji uvedlo 3,8 % populace, tj. 334 tisíc posluchačů (dříve 3,7 %, tj. 330 tis., +4 tis.).

Zdroj: Radio Projekt 1.1.2019 – 30.6.2019, 1.4.2019 – 30.9.2019, hodnoty jsou uváděny zaokrouhlené

Poslech celoplošných stanic Českého rozhlasu

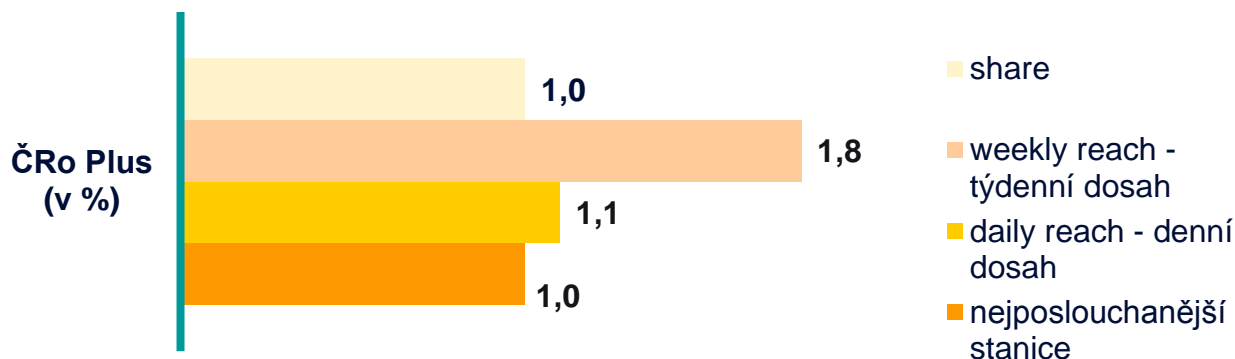


ČRo Vltava

- Daily Reach je 53 tisíc posluchačů v průměrném dni, tj. 0,6 % populace (dříve 52 tis., tj. 0,6 %, +1 tis.).
- Průměrná doba poslechu je 2 hodiny 15 minut denně (minule 2h 9min).
- Alespoň jednou v uplynulých 7 dnech poslouchalo 156 tisíc osob, tj. 1,8 % populace (dříve 173 tis., tj. 2 %, -17 tis.).
- Podíl na rozhlasovém trhu je 0,5 % (beze změn).
- Jako nejposlouchanější stanici Vltavu uvedlo 66 tisíc posluchačů, tj. 0,7 % populace (dříve 65 tis., tj. 0,7 %, +1 tis.).

Zdroj: Radio Projekt 1.1.2019 – 30.6.2019, 1.4.2019 – 30.9.2019, hodnoty jsou uváděny zaokrouhlené

Poslech celoplošných stanic Českého rozhlasu



ČRo Plus

- Jako nejčastěji poslouchanou stanici uvedlo 92 tisíc posluchačů, tj. 1 % (dříve 95 tis., tj. 1,1 % -3 tis.).
- Denní poslech 99 tisíc, tj. 1,1 % populace (+2 tis.).
- Poslech v uplynulých sedmi dnech uvedlo 1,8 % obyvatel, tj. 154 tisíc (dříve 155 tis., 1,8 %, -1 tis.).
- Průměrná doba poslechu poklesla na 2 hodiny a 33 minut (dříve 2 hodiny 40 minut).
- Podíl na rozhlasovém trhu zůstal 1 %.

Zdroj: Radio Projekt 1.1.2019 – 30.6.2019, 1.4.2019 – 30.9.2019, hodnoty jsou uváděny zaokrouhlené

Poslech speciálních stanic Českého rozhlasu

ČRo Rádio Wave *

- DR vzrostla o 2 tis. na 15 tisíc posluchačů, tj. 0,2 % populace ČR, doba poslechu 1 hod 25 minut (dříve 1 hod 53 minut.), WR vzrostla na 43 tisíc posluchačích, tj. 0,5 % populace ČR (dříve 37 tis.).

ČRo Rádio D-dur*

- DR vzrostla o 6 tis. na 11 tisíc posluchačů, doba poslechu 2 hodiny 18 minut (dříve 2 hodiny 26 minut), hodnota WR vzrostla na 20 tisíc posluchačů, tj. 0,2 % populace ČR (dříve 13 tis., tj. 0,2 %).

ČRo Jazz*

- Hodnota DR zůstala na úrovni 6 tis posluchačů, tj. 0,1 % populace ČR, doba poslechu 2 hodiny 34 minut (dříve 2 hodiny 29 min.), WR vzrostla na 19 tisíc posluchačů, tj. 0,2 % (dříve 14 tis., tj. 0,2 %).

ČRo Rádio Junior*

- Hodnota DR poklesla na 2 tisíc posluchačů (dříve 4 tis.), tj. 0,0 % populace ČR, doba poslechu byla 1 hodina 26 minut (dříve 1 hod. 36 min.), WR poklesla na 6 tisíc posluchačů, tj. 0,1 % populace ČR (dříve 9 tis., tj. 0,1 %).

** Změny hodnot ukazatelů uvedených stanic nelze vzhledem k velikosti publik seriózně statisticky vyhodnotit.*

Zdroj: Radio Projekt 1.1.2019 – 30.6.2019, 1.4.2019 – 30.9.2019, hodnoty jsou uváděny zaokrouhlené

Poslech regionálních stanic Českého rozhlasu

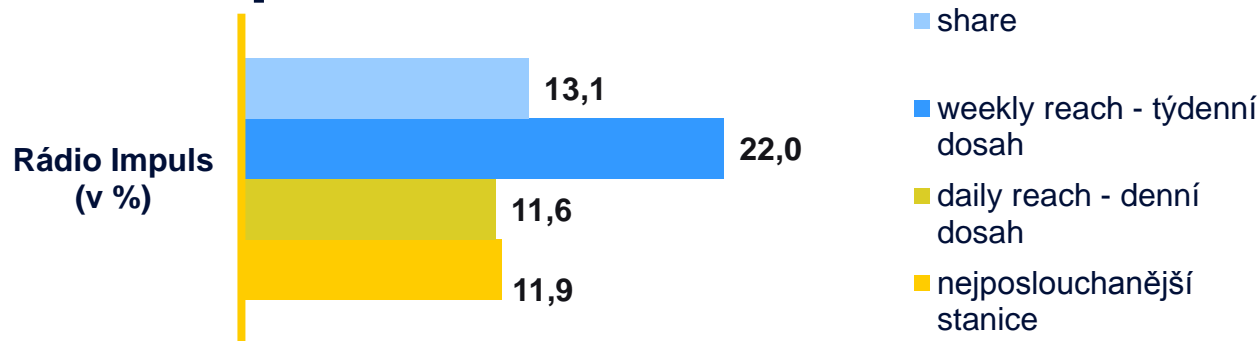
	DR v 000				DR v %	WR v 000				WR v %	ATS rel. (v min.)	Share v %	Share cílový region v %		
	2Q+3 Q 19	3Q+4Q 19	chyba	změna	2Q+3Q 19	1Q+2Q 19	3Q+4Q 19	chyba	změna	3Q+4Q 19	3Q+4Q 19	3Q+4Q 19	2Q+3Q 19	3Q+4Q 19	změna v p.b.
Rádio DAB Praha	10	8	4	-2	0,10	11	7	4	-4	0,1	123	101	0,1	0,1	0,5
ČRo Region (Stř. kraj.)	14	15	6	1	0,2	29	32	8	3	0,4	266	199	0,2	0,2	1,1
ČRo ČB	39	40	9	1	0,5	62	62	12	0	0,7	238	213	0,6	0,6	6,2
ČRo Plzeň	33	35	9	2	0,4	68	68	12	0	0,8	193	205	0,4	0,5	6,2
ČRo Sever	25	24	7	-1	0,3	50	51	11	1	0,6	185	204	0,3	0,3	2,6
ČRo Liberec	6	6	4	0	0,10	10	21	7	11	0,2	88	254	0,0	0,1	0,8
ČRo HK	29	30	8	1	0,3	46	46	10	0	0,5	210	251	0,4	0,5	6,2
ČRo Pardubice	21	22	7	1	0,2	37	47	10	10	0,5	208	183	0,3	0,3	5,6
ČRo Vysočina	28	28	8	0	0,3	46	42	10	-4	0,5	185	183	0,4	0,3	5,6
ČRo Brno	83	82	14	-1	0,9	134	136	17	2	1,5	238	233	1,3	1,3	7,6
ČRo Olomouc	31	33	9	2	0,4	55	53	11	-2	0,6	271	213	0,6	0,5	7,6
ČRo Zlín	10	12	5	2	0,1	20	20	7	0	0,2	198	195	0,1	0,2	2,4
ČRo Ostrava	44	42	10	-2	0,5	61	67	12	6	0,8	158	163	0,5	0,5	3,9
ČRo Karlovy Vary	14	12	5	-2	0,1	26	23	7	-3	0,3	128	119	0,1	0,1	4,3

ČRo Liberec a ČRo Pardubice zaznamenaly statisticky významný růst WR. Rádio DAB Praha zaznamenalo statisticky významný pokles WR.

Zdroj: Radio Projekt 1.1.2019 – 30.6.2019, 1.4.2019 – 30.9.2019, hodnoty jsou uváděny zaokrouhlené

Soukromé stanice

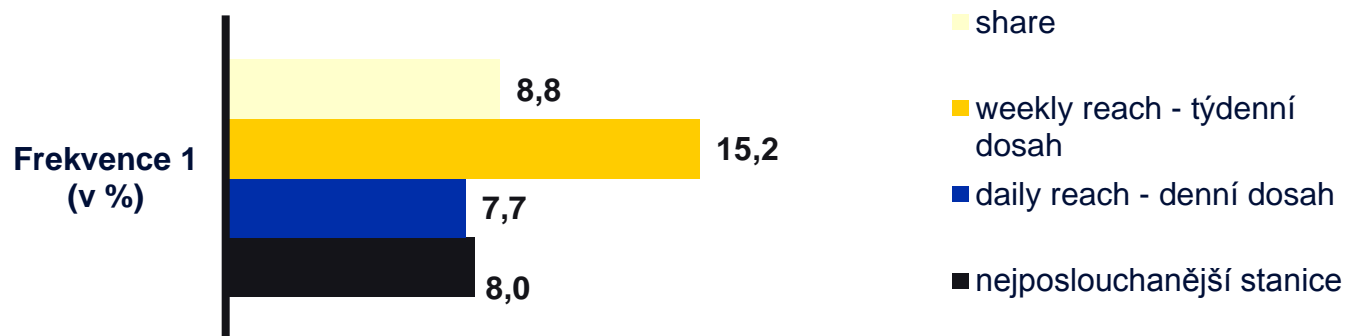
Rádio Impuls



- Daily reach 1 mil. 18 tisíc posluchačů, tj. 11,6 % populace ČR (dříve 1 mil. 21 tis., tj. 11,6 %, -3 tis.), opět první pozice v pořadí stanic v rámci denního dosahu.
- Průměrná doba poslechu byla 3 hodiny 9 minuty (dříve 3 hod. 4 min.).
- Také podle týdenního dosahu stále na první pozici: 1 milion 938 tisíc posluchačů, tj. 22 % populace (dříve 1.971 tis., 22,4 %, -33 tis.).
- Podíl na rozhlasovém zůstal 13,1 % (dříve 12,7 %).
- Jako svou nejposlouchanější stanici uvedlo Rádio Impuls 11,9 % populace, tj. 1 milion 048 tisíc osob (dříve 12,1 %, 1 milion 069 tis., -21 tis.), přičemž v tomto ukazateli si Rádio Impuls udrželo první místo již 14. období.

Zdroj: Radio Projekt 1.4.2019 – 30.9.2019, 1.7.2019 – 17.12.2019, hodnoty jsou uváděny zaokrouhlené

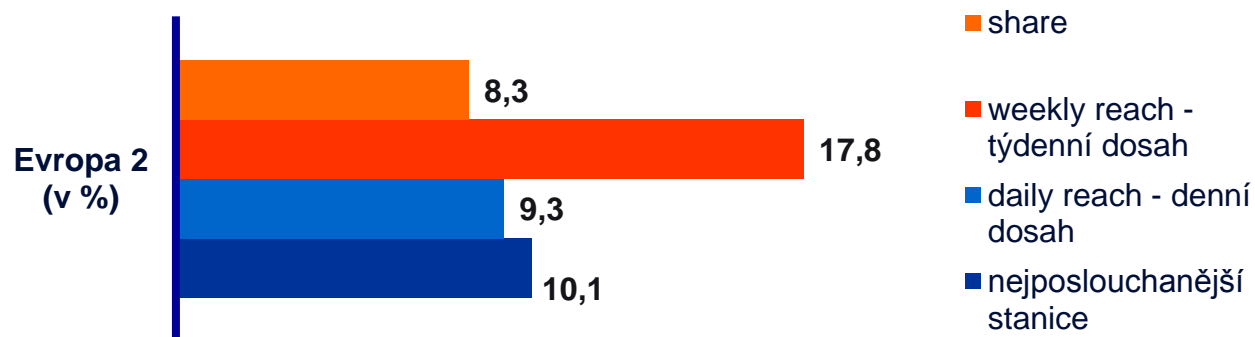
Frekvence 1



- Daily Reach 681 tisíc posluchačů, tj. 7,7 % populace (dříve 7,8 %, tj. 690 tis, -9 tis.).
- Průměrná doba poslechu byla 3 hodiny 10 minut (dříve 3 hod. 15 min.).
- Poslech alespoň jednou v minulých sedmi dnech uvedlo 15,2 % populace ve věku 12 – 79 let, tj. 1 milion 335 tisíc posluchačů (dříve 15,1 %, tj. 1.333 tis, +2 tis.), a i v tomto kritériu si udržela 4. místo v pořadí celoplošných stanic.
- Podíl na rozhlasovém trhu poklesl na 8,8 % (dříve 9,1 %, tj. pokles o -0,3 p.b.) a stanice je v tomto ukazateli třetí v pořadí celoplošných stanic.
- Nejposlouchanější stanice pro 8 % populace, tj. 704 tisíc (dříve 8,2 %, tj. 722 tis., -18 tis.), v tomto kritériu si udržela čtvrtou pozici.

Zdroj: Radio Projekt 1.4.2019 – 30.9.2019, 1.7.2019 – 17.12.2019, hodnoty jsou uváděny zaokrouhlené

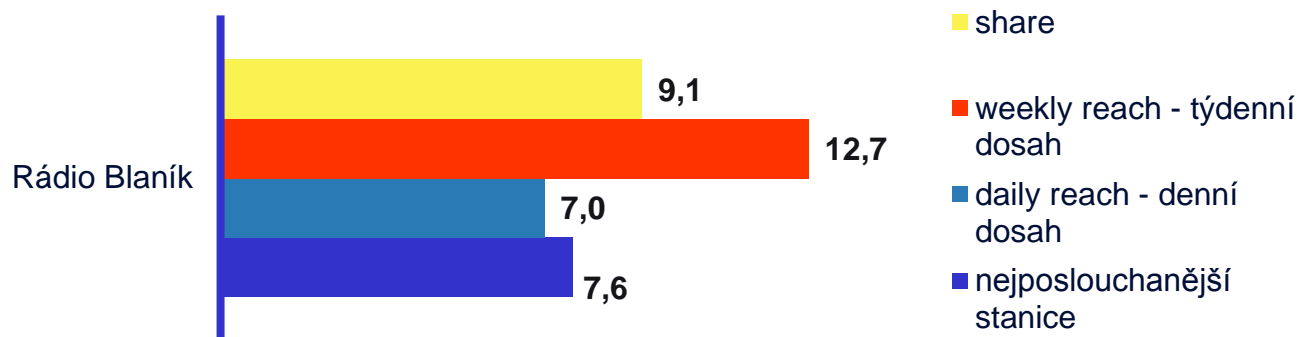
Evropa 2



- Daily Reach 823 tisíc posluchačů, tj. 9,3 % populace (dříve 9,5 %, tj. 839 tis, -16 tis).
- Průměrná doba poslechu byla 2 hodiny 28 minut (dříve 2 hod. 29 min.).
- Poslech alespoň jednou v minulých sedmi dnech uvedlo 17,8 % populace ve věku 12 – 79 let, tj. 1 milion 567 tisíc posluchačů (dříve 18,3 %, tj. 1.614 tis, -47 tis.), a v tomto kritériu je třetí v pořadí celoplošných stanic.
- Podíl na rozhlasovém trhu poklesl na 8,3 % (dříve 8,4 %, tj. pokles o 0,1 p.b.) a stanice je v tomto ukazateli na čtvrtém místě v pořadí celoplošných stanic.
- 10,1 % populace, tj. 890 tisíc (dříve 10,6 %, tj. 930 tis., -40 tis.), označilo Evropu 2 jako svou nejposlouchanější stanici a stanice v tomto ukazateli je na třetím místě.

Zdroj: Radio Projekt 1.4.2019 – 30.9.2019, 1.7.2019 – 17.12.2019, hodnoty jsou uváděny zaokrouhlené

Rádio Blaník



- Daily Reach 640 tisíc posluchačů, tj. 7,3 % populace (dříve 619 tis., 7 %, +21 tis.), což představuje udržení si páté pozice v pořadí všech stanic.
- Průměrná doba poslechu 3 hodiny 43 minut (minule 3h 39min).
- Alespoň jednou v minulých sedmi dnech Rádio Blaník poslouchalo 1 148 tisíce posluchačů, tj. 13 % populace ČR (dříve 1117 tis., tedy 12,7 %, + 31 tis.), což představuje udržení si páté pozice v pořadí všech stanic.
- Podíl na trhu vzrostl na 9,7 % (dříve 9,1 %, tj. nárůst o 0,6 p.b.) a Rádio Blaník si udrželo třetí místo v pořadí všech stanic.
- Za svou nejposlouchanější stanicí ho považuje 7,9 % populace, tj. 700 tisíc (dříve 7,6 %, tj. 672 tis., tj. +28 tis.) a v této kategorii si Rádio Blaník udrželo páté místo.

Zdroj: Radio Projekt 1.4.2019 – 30.9.2019, 1.7.2019 – 17.12.2019, hodnoty jsou uváděny zaokrouhlené

Situace v krajích podle DR

Dominance v krajích podle poslechu včera: ČRo

ČRo Radiožurnál

- ČRo Radiožurnál je v první pětce ve všech krajích a je první v Praze, v Jihomoravském a v Zlínském kraji;
- v Jihočeském, Libereckém a Moravskoslezském kraji je druhý;
- třetí je na Vysočině, v Plzeňském a v Olomouckém kraji;
- na 4. místě je v Karlovarském, Středočeském a Pardubickém kraji;
- na 5. místě je v Ústeckém kraji a v Královehradeckém kraji.

Ostatní stanice ČRo

- Na 5. místě je v Praze ČRo Dvojka;
- na 6. pozici je ČRo Brno v Jihomoravském kraji a ČRo Olomouc v Olomouckém kraji;
- na 7. místě je ČRo Dvojka v Libereckém kraji, ČRo Karlovy Vary v Královehradeckém kraji, ČRo Pardubice v Pardubickém kraji, ČRo Vysočina na Vysočině a ČRo Plzeň v Plzeňském kraji;
- na 8. pozici je ČRo Dvojka ve Středočeském kraji, ČRo České Budějovice v Jihočeském kraji;
- na 9. místě je ČRo Dvojka v Ústeckém a Zlínském kraji a ČRo Ostrava v Moravskoslezském kraji;
- na 10. místě je ČRo Dvojka v Jihočeském a Moravskoslezském kraji.

Obecně o Českém Rozhlase

- Celkový podíl Českého rozhlasu na trhu v jednotlivých krajích se pohybuje mezi 15,8 % a 30,1 %, přičemž nejvyšší podíly má ČRo na Vysočině (30,1 %) a v Zlínském kraji (28,6 %) a nejnižší podíly má naopak v Královehradeckém (17,2 %) a v Ústeckém kraji (15,8 %).

Zdroj: Radio Projekt 1.4.2019 – 30.9.2019, 1.7.2019 – 17.12.2019, hodnoty jsou uváděny zaokrouhlené

Dominance v krajích podle poslechu včera: soukromé stanice

Rádio Impuls

- Rádio Impuls na první pozici v Středočeském, Jihočeském, Královehradeckém, Pardubickém, Olomouckém a v Moravskoslezském kraji;
- na 2. místě v Ústeckém kraji, na Vysočině, v Jihomoravském a v Zlínském kraji;
- třetí v Praze a v Karlovarském kraji.

Evropa 2

- druhá v Praze a v Olomouckém kraji;
- třetí místo v Středočeském, Ústeckém, Pardubickém, Jihomoravském, a Zlínském kraji;

Frekvence 1

- první v Libereckém kraji,
- třetí místo v Moravskoslezském kraji.

Soukromé regionální stanice

- Rádio Blaník je první v Karlovarském, Ústeckém kraji.
- Hitrádio FM Plus je první v Plzeňském kraji.
- Hitrádio Vysočina je první na Vysočině.

Zdroj: Radio Projekt 1.4.2019 – 30.9.2019, 1.7.2019 – 17.12.2019, hodnoty jsou uváděny zaokrouhlené

Situace v krajích – Praha



	DR – poslech včera v 000	2Q + 3Q 2019	3Q + 4Q 2019	chyba v 000	DR – změna v 000
1	ČRo Radiožurnál	126	139	17	13
2	Evropa 2	110	97	14	-13
3	Rádio Impuls	75	80	13	5
4	Rádio Blaník	63	71	12	8
5	ČRo Dvojka	59	68	12	9
6	Hitrádio City 93,7 FM	54	64	12	10
7	Frekvence 1	43	48	10	5
8	Rádio Beat	56	46	10	-10
9	Rádio Kiss	42	46	10	4
10	Country radio	36	35	9	-1
11	ČRo Plus	32	32	8	0

*Poznámka:
Změny, které jsou
na hranici či
přesahují velikost
statistické chyby,
jsou zvýrazněny
tučně.*

- 1.- 5. místo beze změn.
- Rádio Beat zaznamenal statisticky významný pokles.

Zdroj: Radio Projekt 1.4.2019 – 30.9.2019, 1.7.2019 – 17.12.2019, hodnoty jsou uváděny zaokrouhlené

Situace v krajích – Středočeský kraj



	DR – poslech včera v 000	2Q + 3Q 2019	3Q + 4Q 2019	chyba v 000	DR – změna v 000
1	Rádio Impuls	122	121	16	-1
2	Rádio Blaník	116	115	15	-1
3	Evropa 2	116	112	15	-4
4	ČRo Radiožurnál	119	112	15	-7
5	Frekvence 1	83	82	13	-1
6	Rádio Kiss	68	75	12	7
7	Fajn Radio	59	71	12	12
8	ČRo Dvojka	45	49	10	4
9	Rádio Beat	45	45	10	0
10	Country radio	32	41	9	9

*Poznámka:
Změny, které jsou
na hranici či
přesahují velikost
statistické chyby,
jsou zvýrazněny
tučně.*

- ČRo Radiožurnál přišel o dvě pozice.
- ČRo Plus obsadil 16. pozici.
- Fajn Rádio a Country radio zaznamenaly statisticky významný růst.
- ČRo Dvojka beze změn.

Zdroj: Radio Projekt 1.4.2019 – 30.9.2019, 1.7.2019 – 17.12.2019, hodnoty jsou uváděny zaokrouhlené

Situace v krajích – Jihočeský kraj



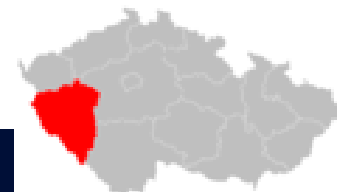
	DR – poslech včera v 000	2Q+3Q 2019	3Q+4Q 2019	chyba v 000	DR – změna 000 v
1	Rádio Impuls	61	73	12	12
2	ČRo Radiožurnál	51	60	11	9
3	Hitrádio Faktor	57	57	11	0
4	Frekvence 1	44	54	10	10
5	Evropa 2	54	51	10	-3
6	Rádio Blaník	53	51	10	-2
7	Rock Rádio	34	36	9	2
8	ČRo České Budějovice	29	30	8	1
9	Rádio Kiss	26	22	7	-4
10	ČRo Dvojka	16	16	6	0

*Poznámka:
Změny, které jsou
na hranici či
přesahují velikost
statistické chyby,
jsou zvýrazněny
tučně.*

- Rádio Impuls a Frekvence 1 zaznamenaly statisticky významný růst.
- ČRo Radiožurnál postoupil z 5. na 2. místo.
- ČRo České Budějovice beze změn.
- ČRo Dvojka se posunula z 11. na 10. místo.

Zdroj: Radio Projekt 1.4.2019 – 30.9.2019, 1.7.2019 – 17.12.2019, hodnoty jsou uváděny zaokrouhlené

Situace v krajích – Plzeňský kraj



	DR – poslech včera v 000	2Q + 3Q 2019	3Q + 4Q 2019	chyba v 000	DR – změna v 000
1	Hitrádio FM Plus	60	66	11	6
2	Rádio Blaník	53	59	11	6
3	ČRo Radiožurnál	51	45	10	-6
4	Frekvence 1	37	43	9	6
5	Evropa 2	45	41	9	-4
6	Rádio Impuls	41	41	9	0
7	ČRo Plzeň	29	29	8	0
8	Rádio Kiss	26	28	8	2
9	Rock Rádio	38	27	8	-11
10	Country radio	15	17	6	2

*Poznámka:
Změny, které jsou
na hranici či
přesahují velikost
statistické chyby,
jsou zvýrazněny
tučně.*

- 1. - 3. místo beze změn.
- ČRo Plzeň postoupil z 8. na 7. pozici.

Zdroj: Radio Projekt 1.4.2019 – 30.9.2019, 1.7.2019 – 17.12.2019, hodnoty jsou uváděny zaokrouhlené

Situace v krajích – Karlovarský kraj



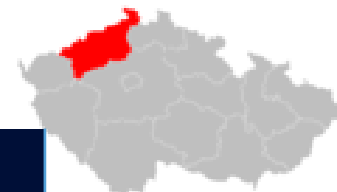
	DR – poslech včera v 000	2Q + 3Q 19	3Q + 4Q 19	chyba v 000	DR – změna v 000
1	Rádio Blaník	40	37	9	-3
2	Hitrádio Dragon	28	29	8	1
3	Rádio Impuls	25	23	7	-2
4	ČRo Radiožurnál	21	23	7	2
5	Evropa 2	22	22	7	0
6	Frekvence 1	21	17	6	-4
7	ČRo Karlovy Vary	14	12	5	-2
8	Country radio	7	8	4	1
9	Rádio Kiss	4	7	4	3
10	ČRo Dvojka	8	6	4	-2

*Poznámka:
Změny, které jsou
na hranici či
přesahují velikost
statistické chyby,
jsou zvýrazněny
tučně.*

- 1.- 3. místo beze změn.
- ČRo Radiožurnál postoupil z 6. na 4.-3. místo.
- ČRo Karlovy Vary si zachoval 7. pozici.
- ČRo Dvojka přišla o jednu pozici.

Zdroj: Radio Projekt 1.4.2019 – 30.9.2019, 1.7.2019 – 17.12.2019, hodnoty jsou uváděny zaokrouhlené

Situace v krajích – Ústecký kraj



	DR – poslech včera v 000	2Q + 3Q 2019	3Q + 4Q 2019	chyba v 000	DR – změna v 000
1	Rádio Blaník	89	91	13	2
2	Rádio Impuls	83	88	13	5
3	Evropa 2	63	66	12	3
4	Frekvence 1	57	63	11	6
5	ČRo Radiožurnál	60	59	11	-1
6	Fajn North Music	31	34	8	3
7	Fajn Radio	35	31	8	-4
8	Hitrádio FM	28	24	7	-4
9	ČRo Dvojka	19	24	7	5
10	Rádio Beat	22	23	7	1
11	Rock Rádio	20	22	7	2

*Poznámka:
Změny, které jsou
na hranici či
přesahují velikost
statistické chyby,
jsou zvýrazněny
tučně.*

- 1. - 3. místo beze změn.
- ČRo Radiožurnál přišel o jednu místo.
- ČRo Dvojka umístila na 8.-10. pozici.
- ČRo Sever obsadil 14. místo.

Zdroj: Radio Projekt 1.4.2019 – 30.9.2019, 1.7.2019 – 17.12.2019, hodnoty jsou uváděny zaokrouhlené

Situace v krajích – Liberecký kraj



	DR – poslech včera v 000	2Q + 3Q 2019	3Q + 4Q 2019	chyba v 000	DR – změna v 000
1	Frekvence 1	38	48	10	10
2	RCL - Radio Contact	51	41	9	-10
3	ČRo Radiožurnál	37	41	9	4
4	Evropa 2	42	40	9	-2
5	Rádio Impuls	42	21	7	-21
6	Hitrádio FM	16	19	6	3
7	ČRo Dvojka	21	16	6	-5
8	Rádio Blaník	14	14	5	0
9	Rádio Kiss	7	10	5	3
10	Rádio Beat	12	9	4	-3
11	Country radio	14	8	4	-6
12	ČRo Liberec	5	5	3	0
13	ČRo Sever	4	3	2	-1

*Poznámka:
Změny, které jsou
na hranici či
přesahují velikost
statistické chyby,
jsou zvýrazněny
tučně.*

- ČRo Radiožurnál postoupil z 5. na 2.-3. místo.
- ČRo Dvojka přišla o jednu pozici.
- ČRo Liberec a ČRo Sever obsadily 12. a 13. místo.

Zdroj: Radio Projekt 1.4.2019 – 30.9.2019, 1.7.2019 – 17.12.2019, hodnoty jsou uváděny zaokrouhlené

Situace v krajích – Královéhradecký kraj



	DR – poslech včera v 000	2Q + 3Q 2019	3Q + 4Q 2019	chyba v 000	DR – změna v 000
1	Rádio Impuls	62	58	10	-4
2	Rádio Černá Hora	54	51	10	-3
3	Rádio Blaník	44	46	9	2
4	Evropa 2	44	42	9	-2
5	ČRo Radiožurnál	41	40	9	-1
6	Frekvence 1	43	38	9	-5
7	ČRo Hradec Králové	22	24	7	2
8	Country radio	23	23	7	0
9	Rádio Beat	11	23	7	12
10	Fajn Radio	17	18	6	1
11	ČRo Dvojka	14	14	5	0
12	ČRo Plus	5	5	3	0

*Poznámka:
Změny, které jsou
na hranici či
přesahují velikost
statistické chyby,
jsou zvýrazněny
tučně.*

- ČRo Radiožurnál a ČRo Hradec Králové postoupily o jednu pozici.
- Ostatní veřejnoprávní stanice beze změn.

Zdroj: Radio Projekt 1.4.2019 – 30.9.2019, 1.7.2019 – 17.12.2019, hodnoty jsou uváděny zaokrouhlené

Situace v krajích – Pardubický kraj



	DR – poslech včera v 000	2Q + 3Q 2019	3Q + 4Q 2019	chyba v 000	DR – změna v 000
1	Rádio Impuls	62	60	11	-2
2	Rádio Blaník	51	55	10	4
3	Evropa 2	43	46	10	3
4	ČRo Radiožurnál	36	31	8	-5
5	Rádio Černá Hora	25	26	7	1
6	Frekvence 1	40	25	7	-15
7	ČRo Pardubice	20	21	7	1
8	Fajn Radio	17	16	6	-1
9	Rádio Beat	16	14	6	-2
10	Country radio	18	13	5	-5
11	Rádio Kiss	14	13	5	-1

*Poznámka:
Změny, které jsou
na hranici či
přesahují velikost
statistické chyby,
jsou zvýrazněny
tučně.*

- ČRo Radiožurnál postoupil o jednu pozici.
- ČRo Pardubice beze změn.

Zdroj: Radio Projekt 1.4.2019 – 30.9.2019, 1.7.2019 – 17.12.2019, hodnoty jsou uváděny zaokrouhlené

Situace v krajích – Vysočina



	DR – poslech včera v 000	2Q + 3Q 2019	3Q + 4Q 2019	chyba v 000	DR – změna v 000
1	Hitrádio Vysočina	52	53	10	1
2	Rádio Impuls	59	51	10	-8
3	ČRo Radiožurnál	42	46	10	4
4	Evropa 2	42	45	9	3
5	Rádio Blaník	31	34	8	3
6	Frekvence 1	42	33	8	-9
7	ČRo Vysočina	24	25	7	1
8	ČRo Dvojka	18	17	6	-1
9	Rádio Kiss	17	17	6	0
10	Rádio Beat	17	14	5	-3
11	Country radio	11	14	6	3

*Poznámka:
Změny, které jsou
na hranici či
přesahují velikost
statistické chyby,
jsou zvýrazněny
tučně.*

- Veřejnoprávní stanice zůstaly na stejných pozicích.

Zdroj: Radio Projekt 1.4.2019 – 30.9.2019, 1.7.2019 – 17.12.2019, hodnoty jsou uváděny zaokrouhlené

Situace v krajích – Jihomoravský kraj




*Poznámka:
Změny, které jsou
na hranici či
přesahují velikost
statistické chyby,
jsou zvýrazněny
tučně.*

	DR – poslech včera v 000	2Q + 3Q 19	3Q + 4Q 19	chyba v 000	DR – změna v 000
1 ČRo Radiožurnál		111	117	16	6
2 Rádio Impuls		115	108	15	-7
3 Evropa 2		80	83	13	3
4 Rádio Krokodýl		80	67	12	-13
5 Frekvence 1		74	62	12	-12
6 ČRo Brno		54	53	11	-1
7 Rádio Kiss		47	47	10	0
8 Hitrádio City		37	44	10	7
9 Rádio Blaník		28	29	8	1
10 Rádio Petrov		30	28	8	-2
11 ČRo Dvojka (Praha)		30	28	8	-2

- ČRo Radiožurnál postoupil z 2. na 1. místo.
- ČRo Brno beze změn.
- ČRo Dvojka přišla o jednu pozici.

Zdroj: Radio Projekt 1.4.2019 – 30.9.2019, 1.7.2019 – 17.12.2019, hodnoty jsou uváděny zaokrouhlené

Situace v krajích – Olomoucký kraj



	DR – poslech včera v 000	2Q + 3Q 19	3Q + 4Q 19	chyba v 000	DR – změna v 000
1	Rádio Impuls	88	101	13	13
2	Evropa 2	55	59	11	4
3	ČRo Radiožurnál	60	56	11	-4
4	Frekvence 1	38	42	9	4
5	Rádio Haná (Skyrock)	47	38	9	-9
6	ČRo Olomouc	25	29	8	4
7	Hitrádio Orion	26	25	7	-1
8	Rádio Rubi	26	21	7	-5
9	Country rádio	12	14	6	2
10	Radio Čas	12	13	5	1
11	ČRo Dvojka	13	11	5	-2
12	Fajn Radio	6	11	5	5

*Poznámka:
Změny, které jsou
na hranici či
přesahující velikost
statistické chyby,
jsou zvýrazněny
tučně.*

- ČRo Radiožurnál přišel o jednu pozici.
- ČRo Olomouc postoupil o dvě pozice.
- ČRo Dvojka se posunula z 9.-10. místo na 11. – 12. místo.

Zdroj: Radio Projekt 1.4.2019 – 30.9.2019, 1.7.2019 – 17.12.2019, hodnoty jsou uváděny zaokrouhlené

Situace v krajích – Zlínský kraj



	DR – poslech včera v 000	2Q + 3Q 19	3Q + 4Q 19	chyba v 000	DR – změna v 000
1	ČRo Radiožurnál	47	59	11	12
2	Rádio Impuls	63	57	10	-6
3	Evropa 2	41	40	9	-1
4	Frekvence 1	40	33	8	-7
5	Rádio Zlín	39	32	8	-7
6	ROCK MAX	28	26	7	-2
7	Rádio Kiss	29	25	7	-4
8	Radio Čas	20	21	7	1
9	ČRo Dvojka	15	20	7	5
10	Hitrádio Orion	15	15	6	0
11	Rádio Blaník	15	15	6	0
12	ČRo Brno	19	14	6	-5

*Poznámka:
Změny, které jsou
na hranici či
přesahují velikost
statistické chyby,
jsou zvýrazněny
tučně.*

- ČRo Radiožurnál zaznamenal statisticky významný růst a postoupil na 1. místo.
- ČRo Dvojka postoupila na 9. místo.
- ČRo Brno se posunul z 9. na 12. místo.

Zdroj: Radio Projekt 1.4.2019 – 30.9.2019, 1.7.2019 – 17.12.2019, hodnoty jsou uváděny zaokrouhlené

Situace v krajích – Moravskoslezský kraj



	DR – poslech včera v 000	2Q – 3Q 19	3Q – 4Q 19	chyba v 000	DR – změna v 000
1	Rádio Impuls	124	135	16	11
2	ČRo Radiožurnál	107	107	15	0
3	Frekvence 1	92	95	14	3
4	Hitrádio Orion	83	87	13	4
5	Evropa 2	84	78	13	-6
6	Rádio Helax	84	78	13	-6
7	Rádio Kiss	49	59	11	10
8	Radio Čas	54	55	11	1
9	ČRo Ostrava	38	34	9	-4
10	ČRo Dvojka	27	31	8	4
11	Country radio	27	27	8	0
12	Radio Čas Rock	28	26	8	-2

*Poznámka:
Změny, které jsou
na hranici či
přesahují velikost
statistické chyby,
jsou zvýrazněny
tučně.*

- ČRo Dvojka postoupila o jednu pozici.
- Ostatní veřejnoprávní stanice beze změn.

Zdroj: Radio Projekt 1.4.2019 – 30.9.2019, 1.7.2019 – 17.12.2019, hodnoty jsou uváděny zaokrouhlené

Situace v krajích – postavení ČRo jako celku v jednotlivých krajích

	DR v 000				DR v %	WR v 000				WR v %	ATS rel. (v min.)	Share cílový region v %		
	2Q + 3Q 19	3Q + 4Q 19	Chyba	změna	3Q + 4Q 19	2Q + 3Q 19	3Q + 4Q 19	chyba	změna	3Q + 4Q 19	3Q + 4Q 19	2Q + 3Q 19	3Q + 4Q 19	změna v p.b.
Praha	213	235	21	22	21,3	380	384	24	4	34,8	208,1	27,8	28,4	0,6
Středočeský kraj	184	176	18	-8	15,9	284	287	22	3	25,9	193,3	18,8	18	-0,8
Jihočeský kraj	93	102	14	9	19,3	154	154	16	0	29,1	232,9	21,7	24,4	2,7
Plzeňský kraj	94	86	13	-8	17,6	147	145	15	-2	29,8	207,4	23,3	21,2	-2,1
Karlovarský kraj	42	39	9	-3	15,7	70	72	11	2	28,8	182,3	19,6	18,6	-1
Ústecký kraj	92	95	14	3	14,1	147	141	16	-6	20,8	180,7	14,7	15,8	1,1
Liberecký kraj	65	63	11	-2	17,6	93	102	13	9	28,2	199,7	22	22,2	0,2
Královéhradecký kraj	79	76	12	-3	16,6	127	124	14	-3	27,2	191	18,1	17,2	-0,9
Pardubický kraj	73	67	11	-6	15,8	120	121	14	1	28,4	212,7	18,9	19,7	0,8
Kraj Vysočina	91	93	13	2	22,1	133	136	14	3	32,5	240,4	26,1	30,1	4
Jihomoravský kraj	200	202	19	2	20,2	292	299	22	7	29,9	204	24	26,8	2,8
Olomoucký kraj	97	98	13	1	18,8	148	142	15	-6	27,2	223,3	26,3	24,1	-2,2
Zlínský kraj	83	103	13	20	21,7	134	158	15	24	33,2	231,5	21,3	28,6	7,3
Moravskoslezský kraj	164	163	18	-1	16,3	256	251	21	-5	25,1	212	20,7	21,1	0,4
ČRo	1569	1599	54	30	18,2	2482	2515	64	33	28,6	209	21,7	22,7	-21,7

Poznámka: Změny, které jsou na hranici či přesahují velikost statistické chyby, jsou zvýrazněny tučně.

Zdroj: Radio Projekt 1.4.2019 – 30.9.2019, 1.7.2019 – 17.12.2019, hodnoty jsou uváděny zaokrouhlené

Shrnutí

Radiový trh ČR

- **celková situace** na rádiovém trhu poměrně **stabilní**
- celkový DR dosahuje hodnoty 62 %, jedná se o **mírný pokles** oproti předchozímu období (- 3 tis.)
- celkový WR se oproti předchozímu období zvýšil a dosahuje hodnoty 86,9 %
- průměrná doba poslechu dlouhodobě osciluje okolo 4,5 hodiny. V aktuálním měření to bylo 4 hodiny 29 minut (minule 4 hod. 31 min.)

Zdroj: Radio Projekt 1.4.2019 – 30.9.2019, 1.7.2019 – 17.12.2019, hodnoty jsou uváděny zaokrouhlené

Český rozhlas

- podíl veřejnoprávního vysílání se ve srovnání s minulým obdobím podle ukazatele **poslech včera zvýšil.**
- podíl veřejnoprávního vysílání se ve srovnání s minulým obdobím podle ukazatele **poslech minulý týden zvýšil.**
- doba poslechu (ATS relativ) je 3 hodiny 29 minut, tj. o 3 minuty vyšší než při minulém měření (minule 3 hod. a 26 min.)
- **podíl na trhu se zvýšil o 0,9 p.b. na 22,7 %, jedná se stále o jednu z nejvyšších hodnot podílu na trhu v historii měření RadioProjektu (tj. od roku 2006)**

Zdroj: Radio Projekt 1.4.2019 – 30.9.2019, 1.7.2019 – 17.12.2019, hodnoty jsou uváděny zaokrouhlené

Pozice stanic

pořadí podle podílu na trhu zcela beze změny

1. Rádio Impuls (nárůst podílu na trhu; opět 1.)
2. ČRo Radiožurnál (nárůst podílu na trhu; opět 2.)
3. Rádio Blaník (nárůst podílu na trhu; 3.)
4. Frekvence 1 (pokles podílu na trhu; 4.)
5. Evropa 2 (pokles podílu na trhu; 5.)
6. ČRo Dvojka (nárůst podílu na trhu; opět 6.)
7. ČRo Plus (beze změn; opět 7.)
8. ČRo Vltava (beze změn; opět 8.)

Zdroj: Radio Projekt 1.4.2019 – 30.9.2019, 1.7.2019 – 17.12.2019, hodnoty jsou uváděny zaokrouhlené

Situace v regionech podle DR

první pozice v krajích patří dlouhodobě primárně soukromému sektoru, přičemž nejvíce jich aktuálně zaujímá Rádio Impuls

- na prvním místě soukromé celoplošné stanice – Středočeský kraj, Jihočeský kraj, Liberecký kraj, Královéhradecký kraj, Pardubický kraj, Olomoucký kraj, Moravskoslezský kraj.
- na prvním místě soukromé regionální stanice – Plzeňský kraj, Karlovarský kraj, Ústecký kraj, Kraj Vysočina.
- na prvním místě veřejnoprávní rozhlas – Praha, Zlínský kraj, Jihomoravský kraj.

Zdroj: Radio Projekt 1.4.2019 – 30.9.2019, 1.7.2019 – 17.12.2019

Příloha – chybové intervaly

Rozmezí hodnot DR a WR

RADIO PROJEKT 3. kvartál - 4. kvartál 2019	Rádia včera		Rádia v posl. 7 dnech	
	Prj 000	Ch 000 (+/-)	Prj 000	Ch 000 (+/-)
ČRo Radiožurnál	927	43	1 592	54
ČRo Dvojka	326	27	529	33
ČRo Vltava	53	11	156	19
ČRo Plus	99	15	154	18
ČRo Wave	15	6	43	10
ČRo Jazz	6	4	19	6
ČRo Rádio Junior	2	2	6	4
ČRo D-Dur	11	5	20	7
ČRo Regina Praha	8	4	7	4
ČRo Region (Středočeský kraj)	15	6	32	8
ČRo České Budějovice	40	9	62	12
ČRo Plzeň	35	9	68	12
ČRo Sever	24	7	51	11
ČRo Liberec	6	4	21	7
ČRo HK	30	8	46	10
ČRo Pardubice	22	7	47	10
ČRo Vysočina	28	8	42	10
ČRo Brno	82	14	136	17
ČRo Olomouc	33	9	53	11
ČRo Zlín	12	5	20	7
ČRo Ostrava	42	10	67	12
ČRo Karlovy Vary	12	5	23	7
ČRo	1 599	54	2 515	64
VEŘEJNOPRÁVNÍ CELOPLOŠNÉ STANICE	1 299	50	2 075	60
ČRo REGIONÁLNÍ VYSÍLÁNÍ	378	29	638	36
Rádio Impuls	1 018	45	1 938	58
Frekvence 1	681	38	1 335	50
Evropa 2	823	41	1 567	54
Rádio Blaník	640	37	1 148	47

Děkujeme za pozornost

*Analytické a výzkumné oddělení
Olga Gheorghiev*

Český rozhlas | Vinohradská 12, 120 99 Praha 2 | www.rozhlas.cz