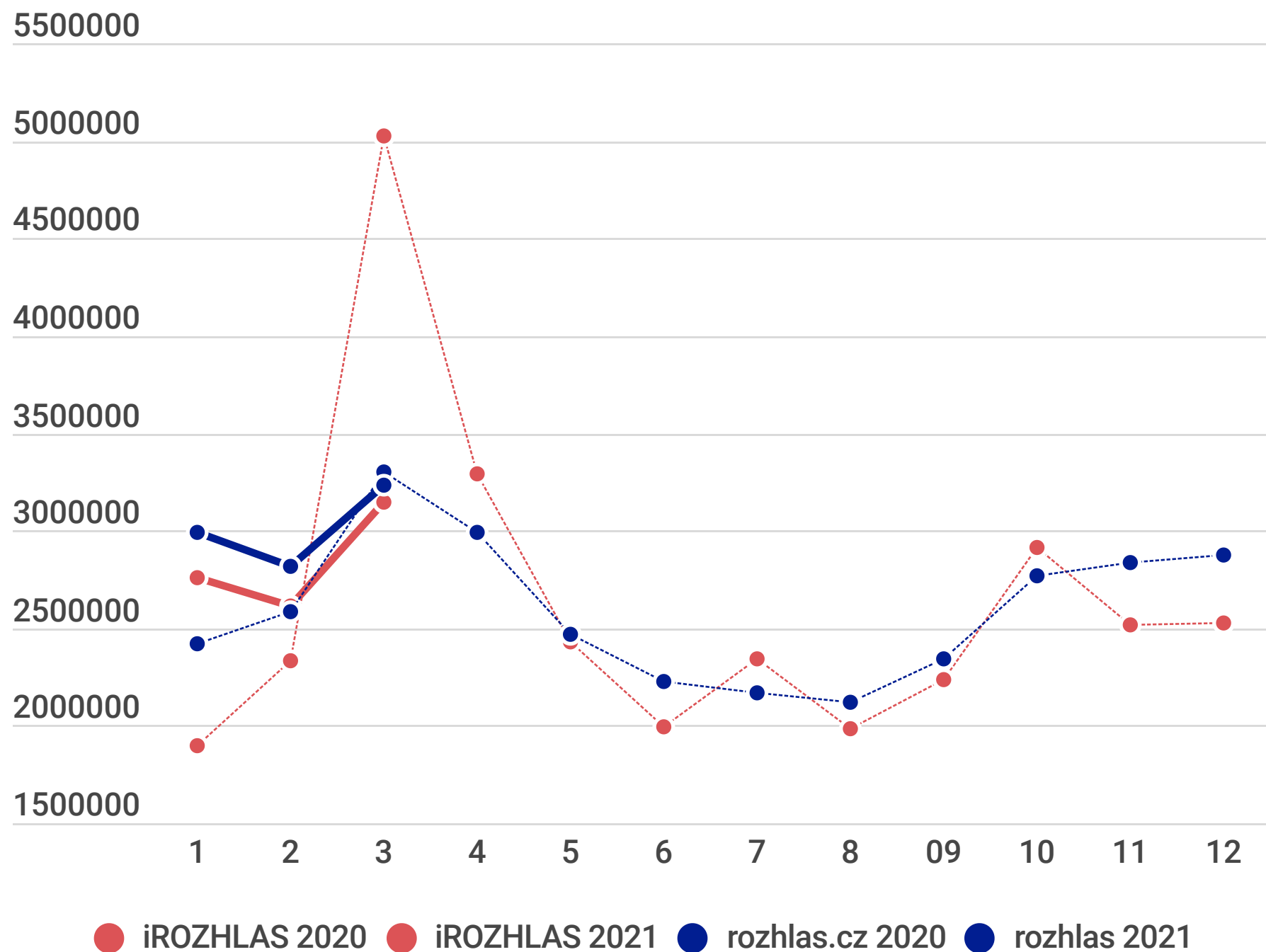


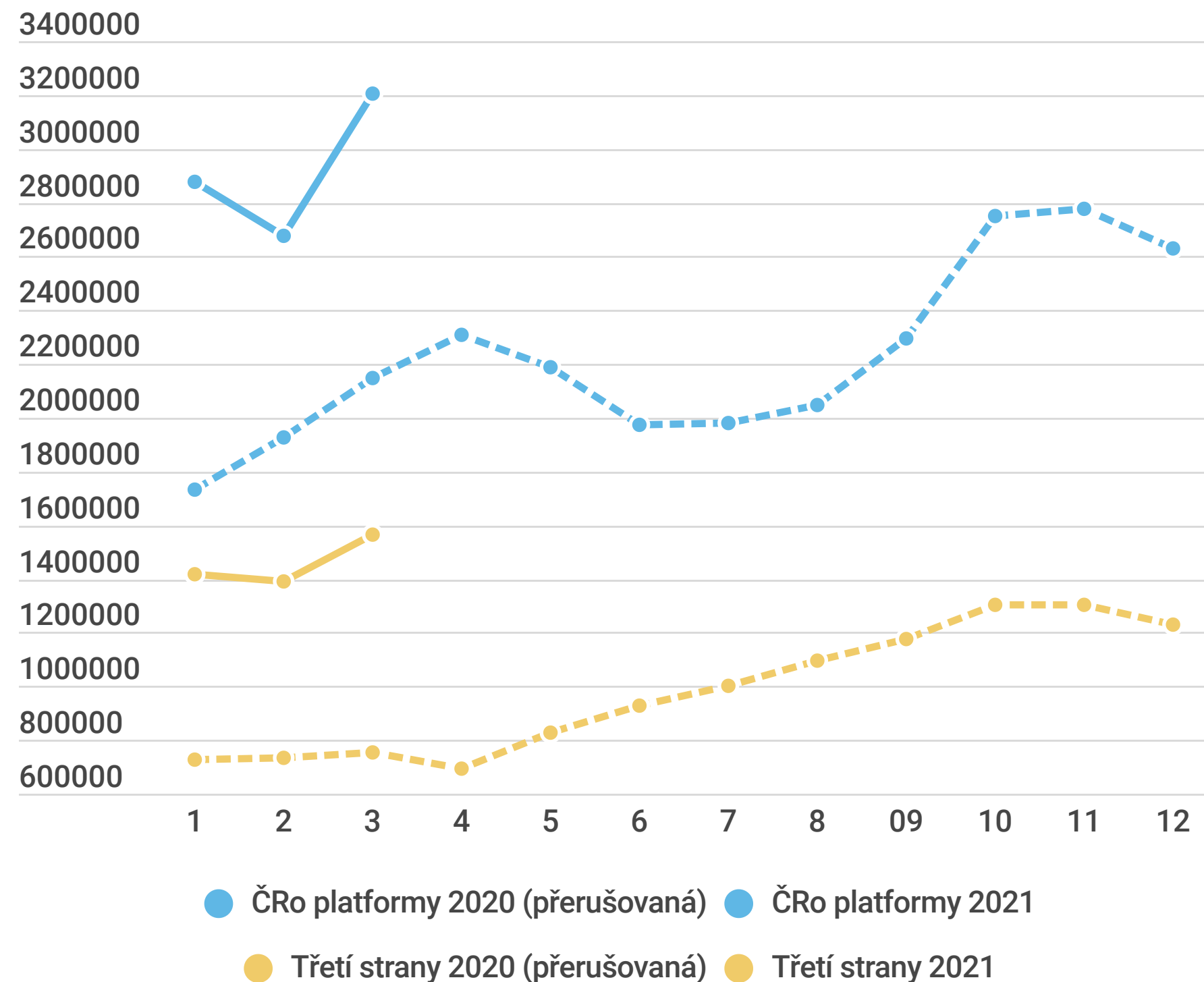
Statistiky online aktivit Českého rozhlasu

Základní meziroční porovnání (zdroj Google analytics)

Uživatelé hlavních pilířů rozhlas.cz a iROZHLAS



On demand přehrání



Meziroční srovnání

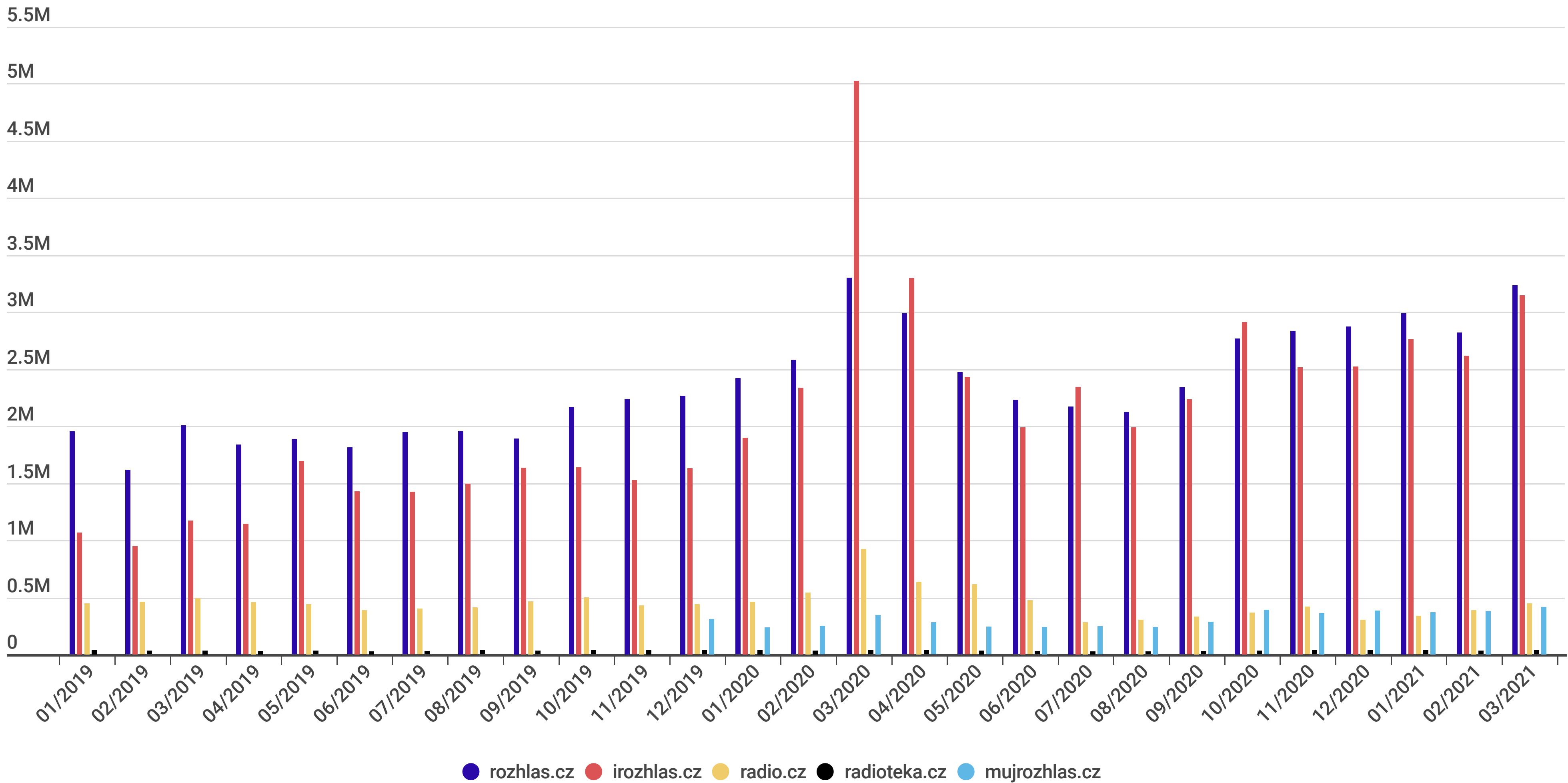
rozhlas.cz	20%
irozhlas.cz	14%
radio.cz	-33%
radioteka.cz	-4%

on demand (ČRo platformy)	62%
on demand (třetí strany)	103%
on demand (celkem)	73%

ČRo platformy: rozhlas.cz, mujRozhlas, mob.app, iROZHLAS atd.

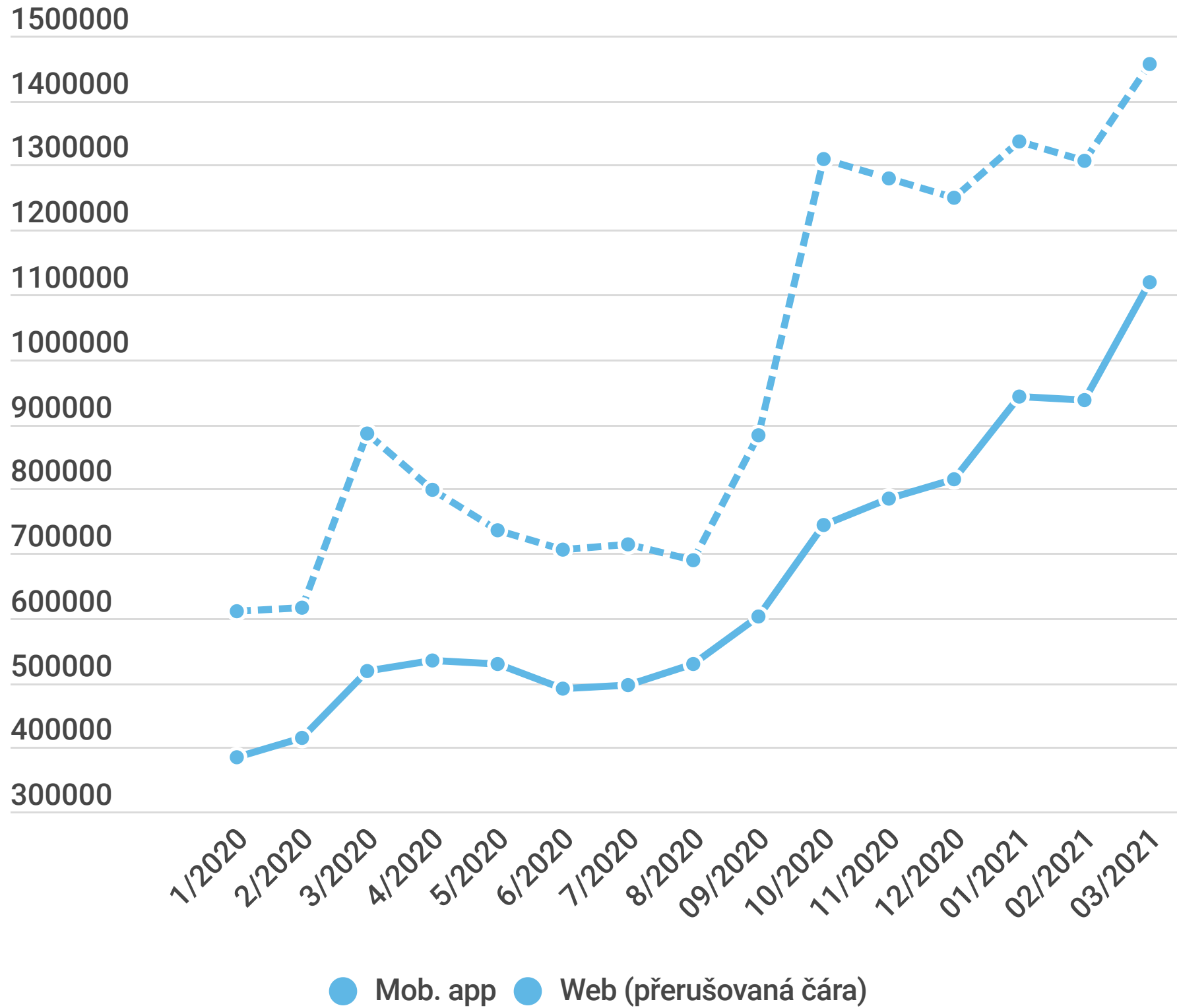
Třetí strany: SPOTIFY, ITUNES, GOOGLE PODCAST a YOURADIO TALK

Vývoj návštěvnosti internetových pilířů v roce 2019 - 2021 (zdroj Google analytics, dle uživatelů)

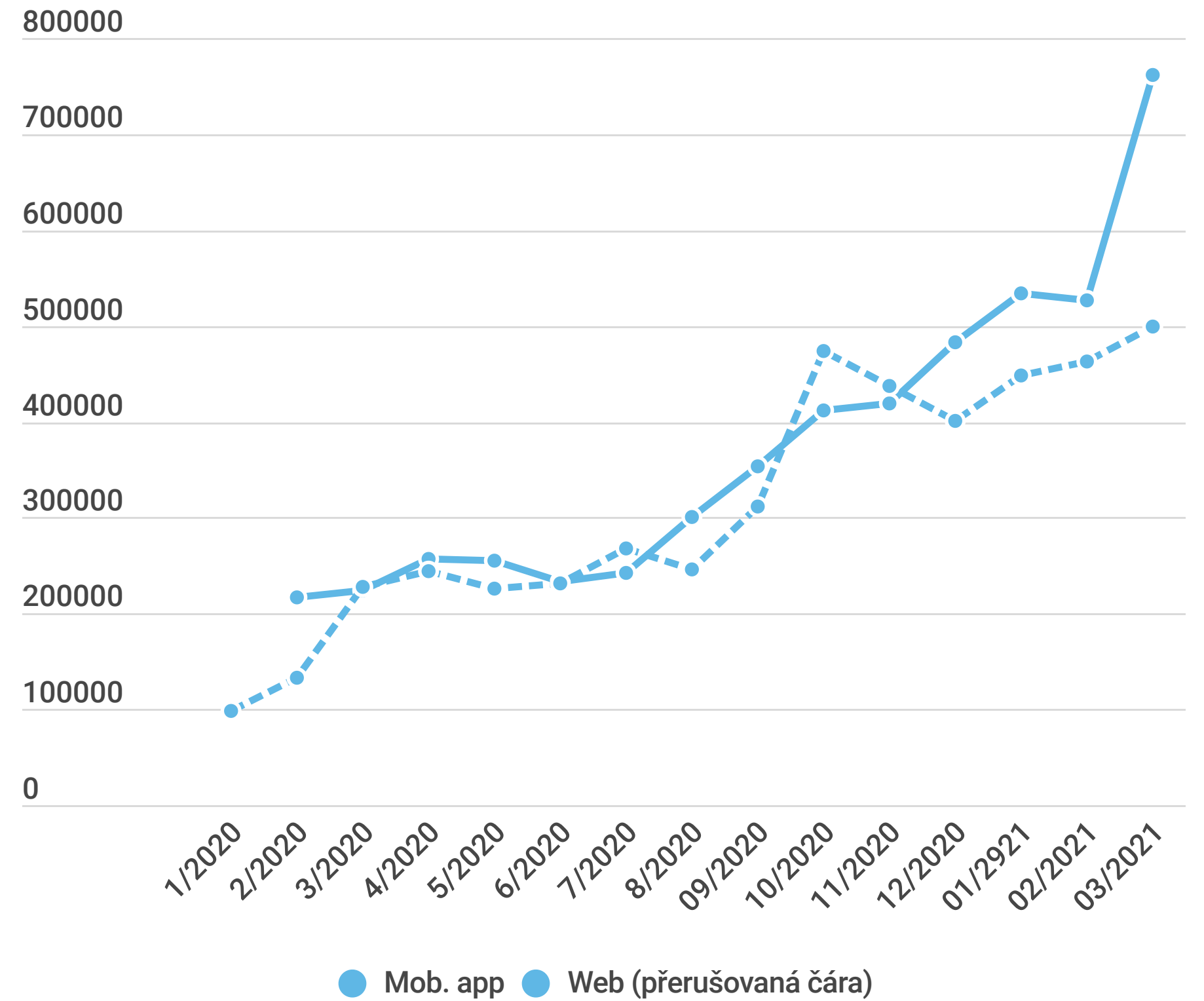


mujRozhlas za rok 2020 (zdroj Google analytics)

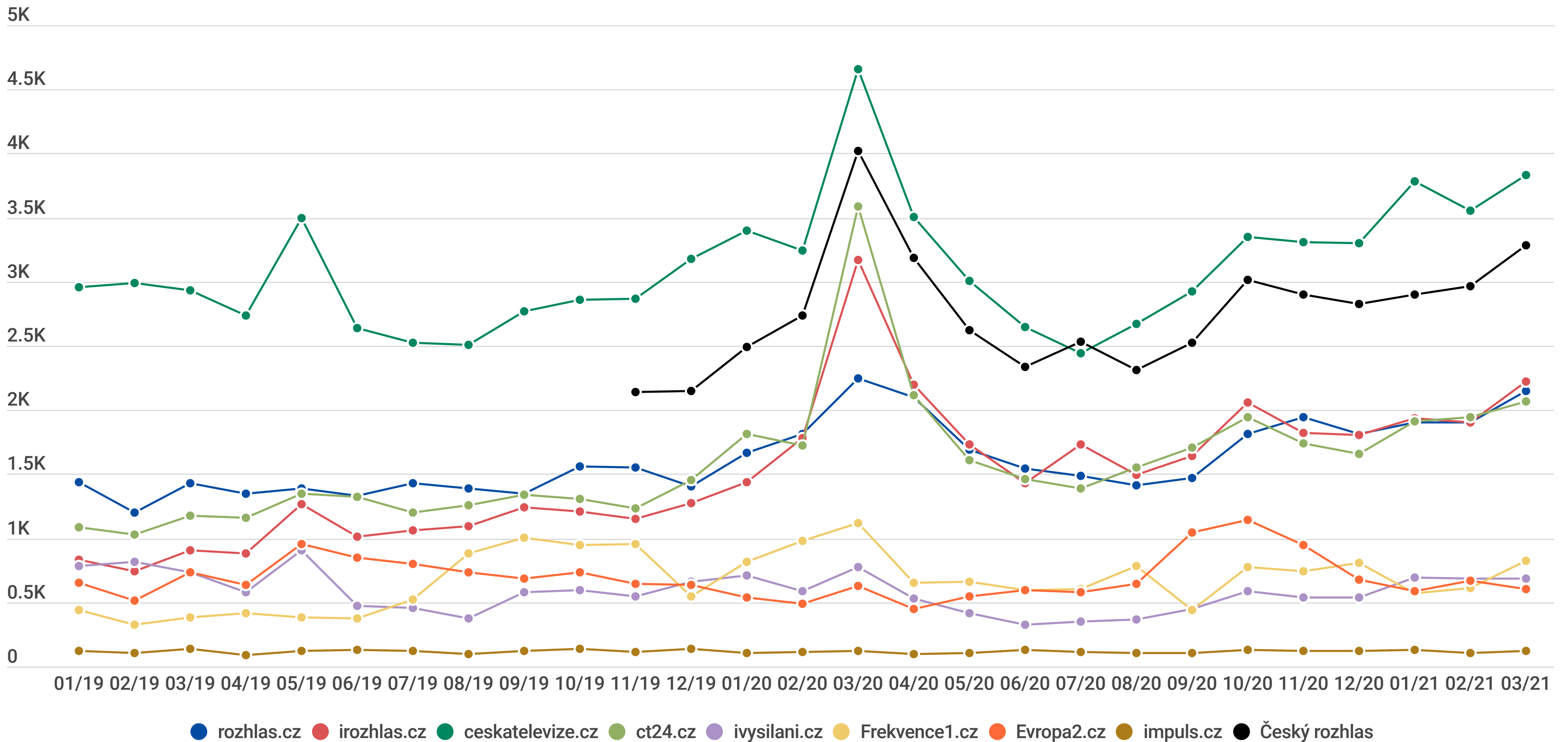
Návštěvnost



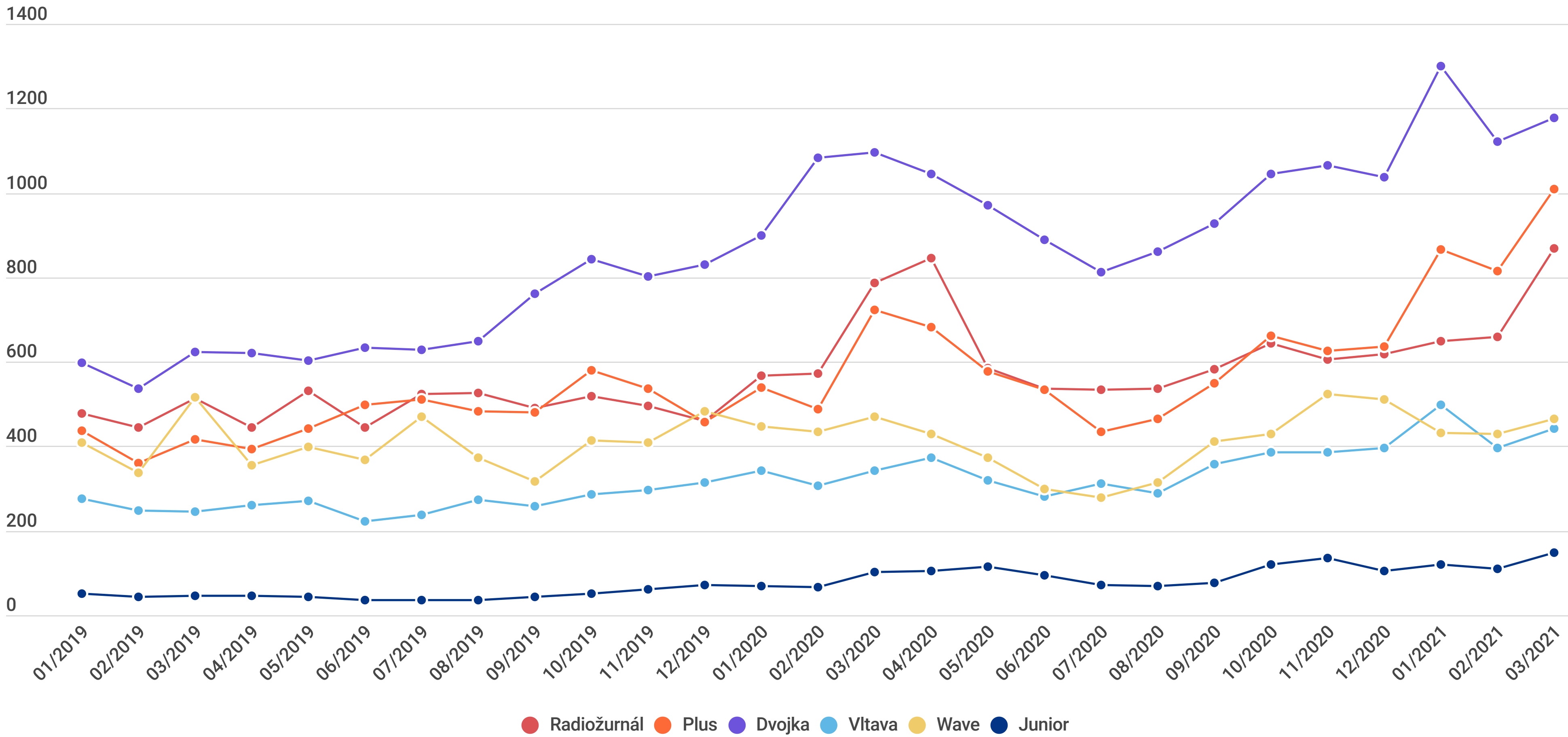
On demand přehrání



Vývoj návštěvnosti ČRo, ČT a soukromých rádií (reální uživatelé - zdroj NetMonitor - v mil.)

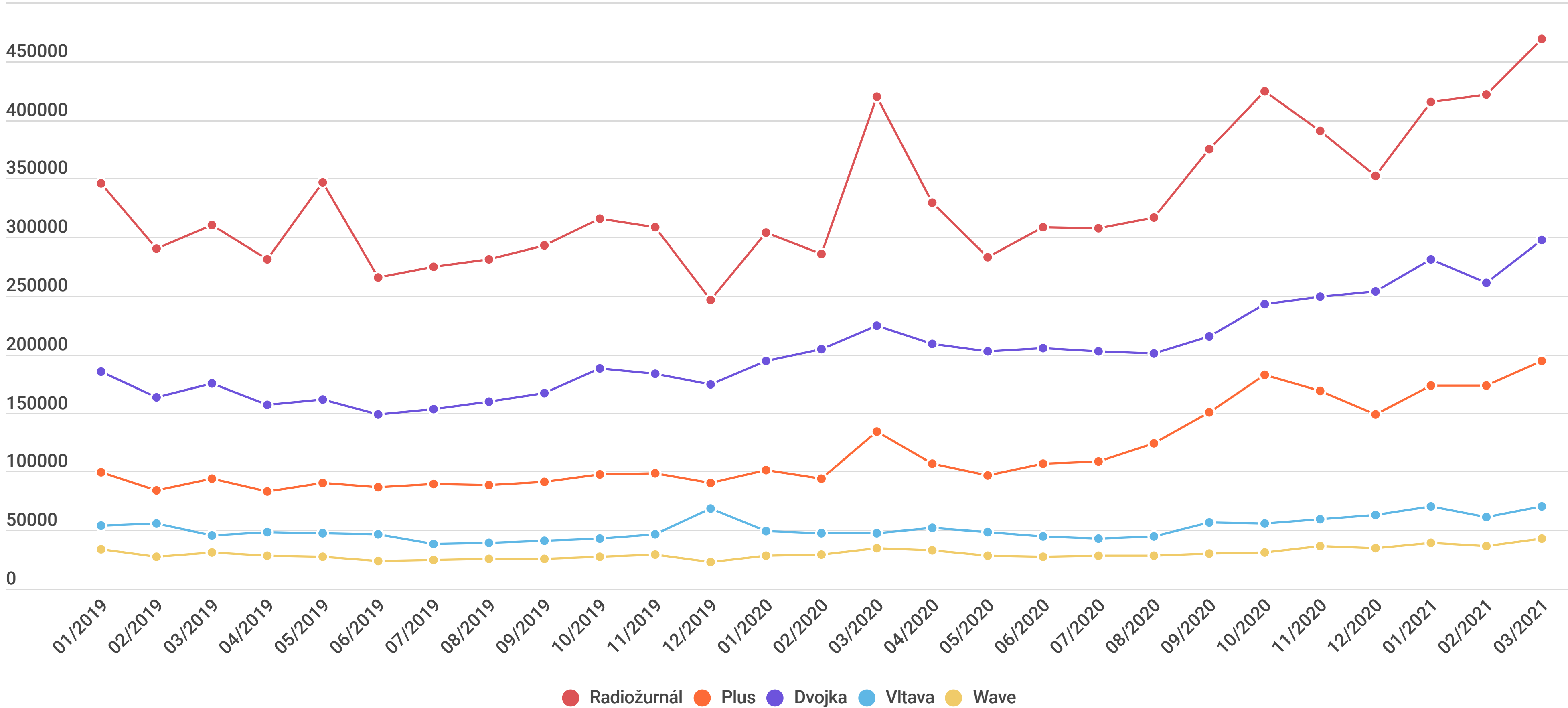


Vývoj návštěvnosti webů vybraných stanic ČRo (návštěvy, zdroj Google Analytics)



Vývoj online poslechovosti živého vysílání vybraných stanic ČRo

unikátní spuštění na rozhlas.cz, mujrozhlas.cz (od 1.12. 2019), aplikace mujRozhlas a seznam.cz (obě od 6/2020)



Meziroční srovnání poslechovosti stanic a návštěvnosti jejich webů (IV. 2020 + I. 2021 oproti IV. 2019 + I. 2020)

	On demand (ČRo platformy)	% změna
Radiožurnál	717	57%
Plus	2060	80%
Dvojka	6003	63%
Vltava	3064	122%
Wave	948	30%
Junior	778	129%
Regiony	1360	61%

	On demand (ČRo + 3.strany)	% změna
Radiožurnál	1784	64%
Plus	3370	93%
Dvojka	7740	77%
Vltava	3124	123%
Wave	2427	52%
Junior	780	129%

Pouze přesně měřitelné třetí strany:

SPOTIFY, ITUNES, GOOGLE PODCAST a YOURADIO TALK

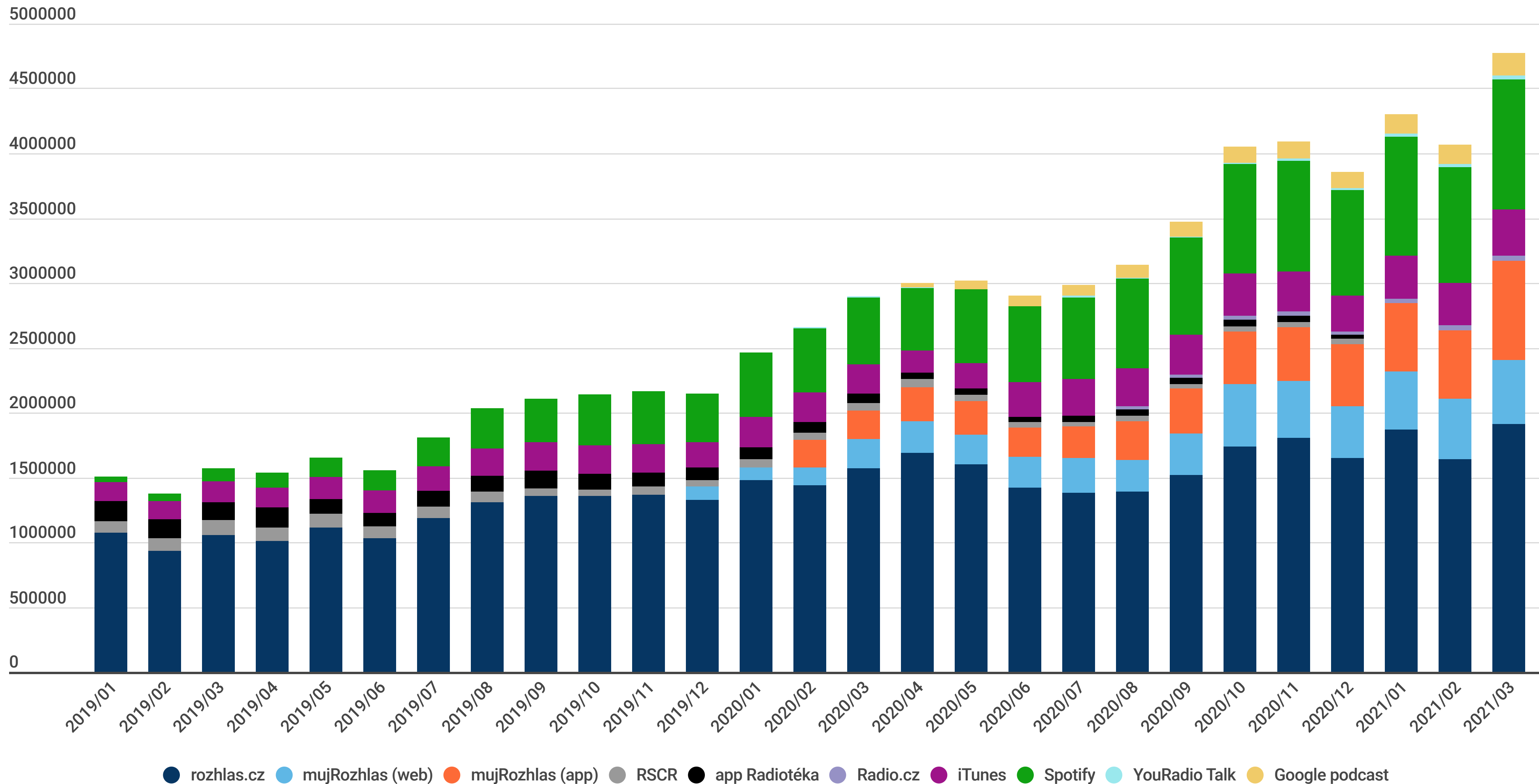
	Návštěvnost	% změna
Radiožurnál	4 042 861	19%
Plus	4 616 081	39%
Dvojka	6 748 461	22%
Vltava	2 504 259	33%
Wave	2 788 928	5%
D-dur	114 965	18%
Jazz	81 079	-26%
Junior	741 931	77%

Brno	936 934	54%
České Budějovice	661 321	13%
Hradec Králové	1 015 464	25%
Karlovy Vary	240 931	55%
Liberec	460 308	70%
Olomouc	412 600	46%
Ostrava	730 842	83%
Pardubice	917 558	22%
Plzeň	998 796	42%
DAB Praha	236 626	-11%
Region	1 309 934	77%
Vysočina	576 095	29%
Sever	721 582	12%
Zlín	524 676	10%

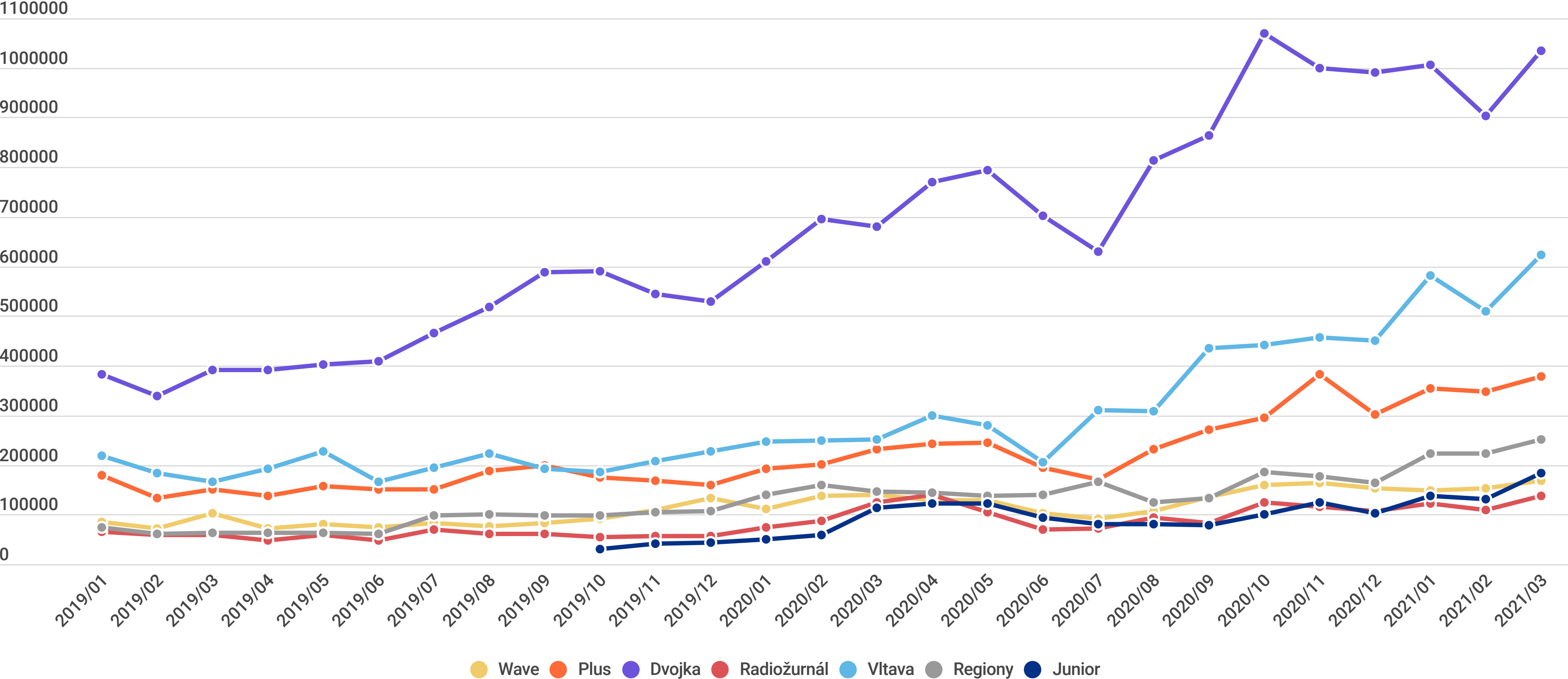
	Online poslech	% změna
Radiožurnál	2 471 851	31%
Plus	1 041 462	69%
Dvojka	1 583 982	36%
Vltava	378 318	25%
Wave	221 625	29%
D-dur	149 511	5%
Jazz	148 354	20%
Junior	146 759	74%

Brno	190 961	-2%
České Budějovice	67 689	-2%
Hradec Králové	55 802	-7%
Karlovy Vary	17 324	-10%
Liberec	16 943	-20%
Olomouc	46 299	-9%
Ostrava	45 131	-11%
Pardubice	39 675	-12%
Plzeň	60 446	-10%
DAB Praha	15 366	-13%
Region	43 950	4%
Vysočina	40 846	-10%
Sever	44 711	-6%
Zlín	26 557	-4%

Poslechovost ondemand audio pořadů na platformách ČRo a vybraných třetích stranách

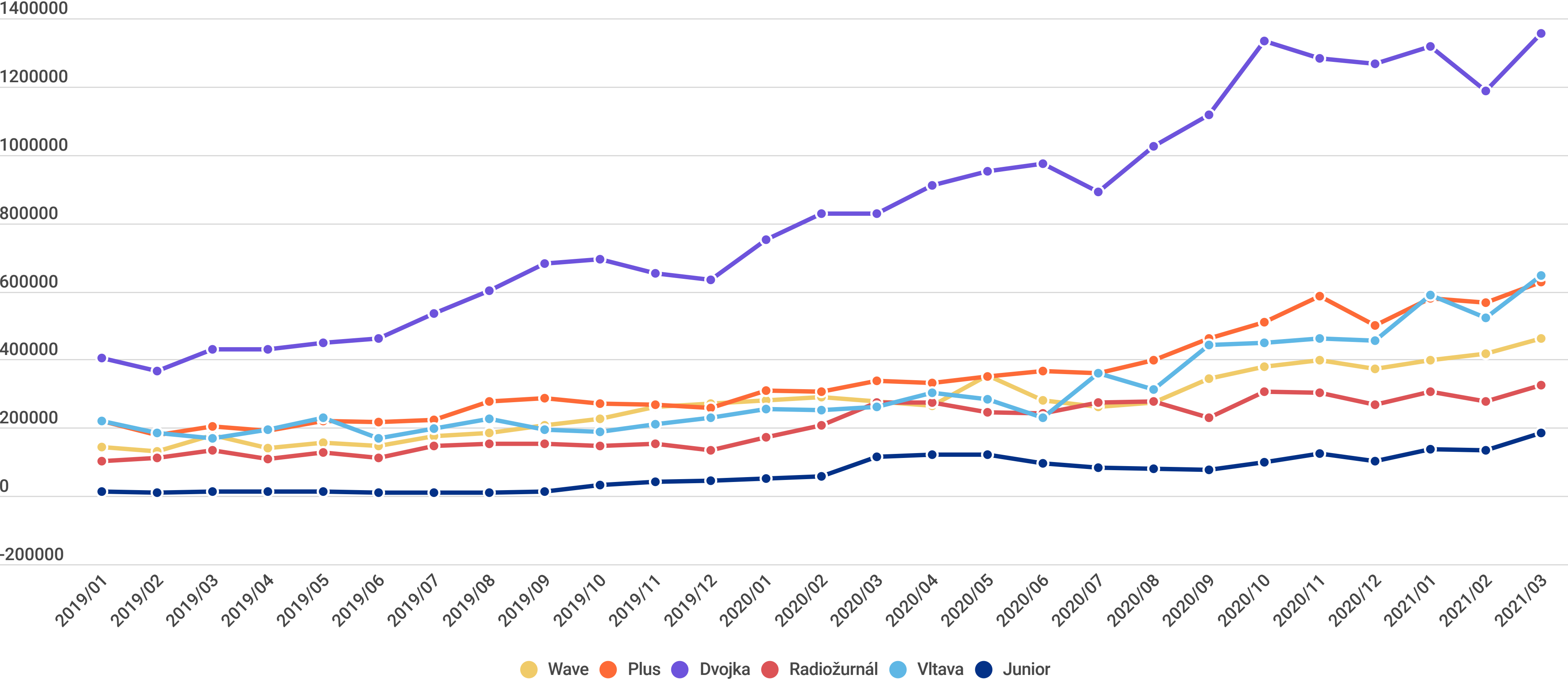


Poslechovost ondemand audio pořadů na rozhlas.cz a mujRozhlas (od srpna 2020 i mob.app mujRozhlas a app Junior)



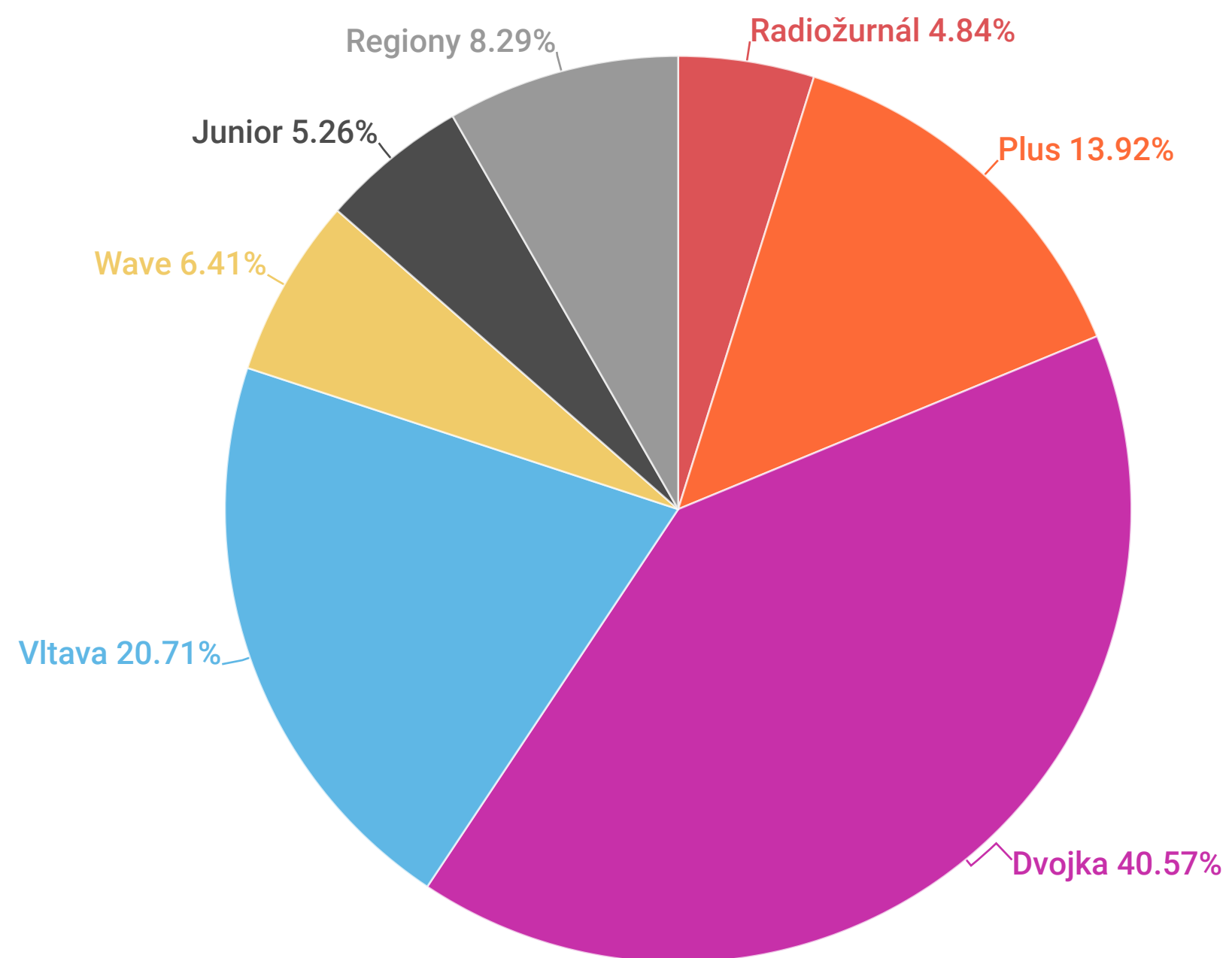
Zdroj: Google analytics, unikátní spuštění

Poslechovost ondemand audio pořadů na rozhlas.cz, mujRozhlas, Apple Podcasts, Spotify a Google Podcast



Zdroj: Google analytics, unikátní spuštění

Síla poslechovosti ondemand pořadů dle stanic v prostředí rozhlas.cz a od prosince 2019 mujRozhlas.cz a mob. aplikace



	Meziroční srovnání
III. a IV. 2018	9,5%
IV. 2018 a I. 2019	18,9%
I. a II. 2019	34%
II. a III. 2019	53%
III. a IV. 2019	78%
IV. 2019 a I. 2020	52,1%
I. a II. 2020	85,9%
II. a III. 2020	53,6%
III. a IV. 2020	60%
IV. 2020 a I. 2021	62%

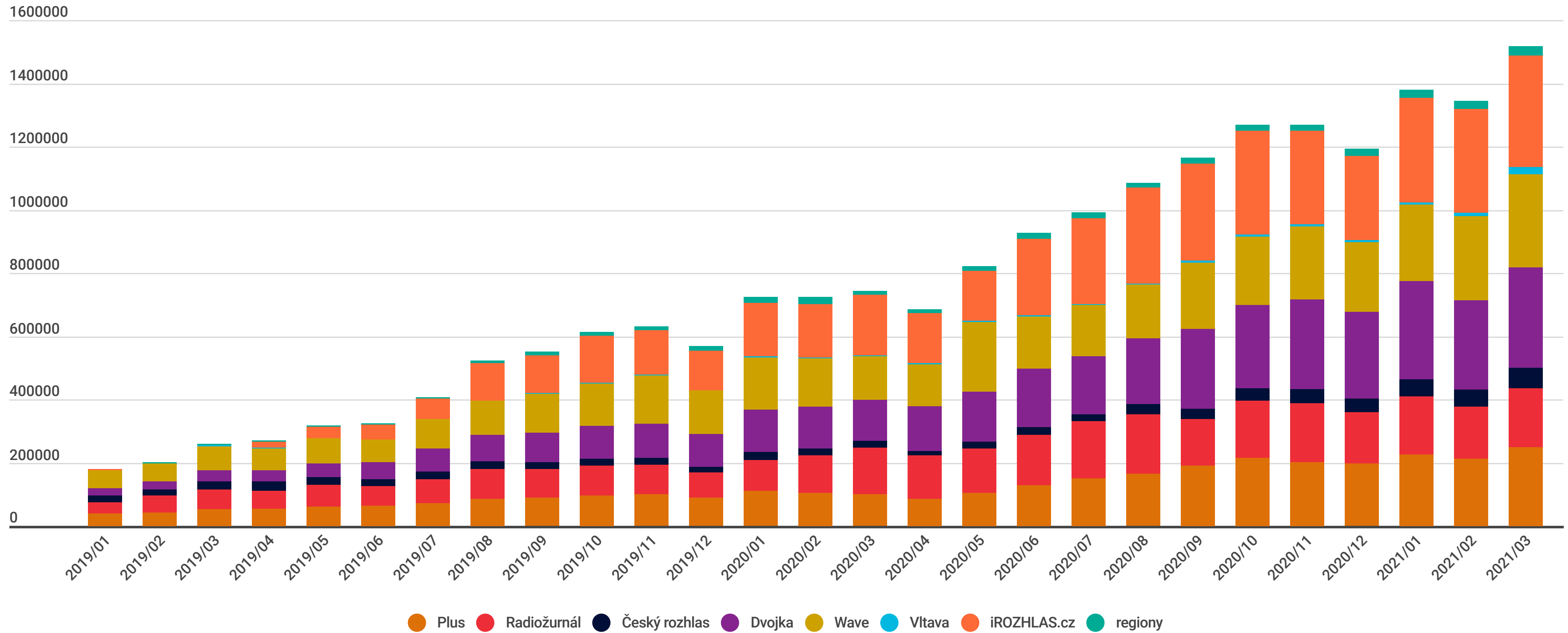
2020/IV a 2021/I: Nejposlouchanější ondemand pořady v prostředí rozhlas.cz a mujRozhlas

Žebříček podle minimálně desetisekundových spuštění. Je důležité vnímat, že některé pořady mají video podobu, která je mnohem sledovanější - poslouchanější.

Radiožurnál	Přehrání	Video	Wave	Přehrání	Video	Plus	Přehrání	Video
Host Lucie Výborné	355259	ANO	Balanc	131379		Radiokniha	442898	
Dvacet minut Radiožurnálu	98764	ANO	Buchty	89146		Názory a argumenty	246827	
Host Radiožurnálu	56333	INFO	Diagnóza F	81855		Osobnost Plus	204265	ANO
Ranní interview	34337		On Air	55280		Interview Plus	129738	ANO
Budoucnost R	28687		Casablanca	46458		Hovory	84551	
Seriál Radiožurnálu	22932		Sádlo	45154		Příběhy 20. století	75079	
Olympijský podcast Radiožurnálu	17377		Moje terapie	34141		Jak to bylo doopravdy	71673	
Zápisník zahraničních zpravodajů	16072		Čelisti	29129		Archiv Plus	61306	
Zprávy	14662		V klidu	27559		Pro a proti	58063	ANO
Hlavní zprávy - rozhovory a komentáře	13438		Houpačky	27283		Dokument	55700	

Vltava	Přehrání	Video	Dvojka	Přehrání	Video	Radio Junior	Přehrání	Video
Četba s hvězdičkou	739708		Četba na pokračování	1516436		Velká pohádka	311204	
Četba na pokračování	691131		Toulky českou minulostí	590258		Čtení na pokračování	147414	
Povídka	181846		Historie českého zločinu	469349		Rozhlasová hra	100672	
Osudy	161738		Pokračování za chvíli	425308		Ušounova pohádková školka	19901	
Dopolední četba	110414		Hra na neděli	339882		Zvídavec Evy Sinkovičové	16589	
Radioseriál	101059		Blízká setkání	292516	ANO	Malá pohádka	12694	
Večerní drama	99474		Jak to vidí...	262513		Ve škole i po škole s Vendou, Fráňou	11295	
Hra pro pamětníky	89877		Hra na sobotu	199821		Klub Rádia Junior	11096	
Sobotní drama	77374		Hajaja	187999		Zapiš si to za uši	6597	
Vizitka	61060		Meteor	157727				

Poslechovost pořadu podle stanic - ve třetích stranách (Apple, Spotify, Google Podcasts)



Nejposlouchanější pořady rozhlas.cz ve třetích stranách / 4. kvartál 2020 + 1. kvartál 2021

Spotify

Pořad	Přehrání
Vinohradská 12	1314434
Historie českého zločinu	518818
Host Lucie Výborné	474917
Blízká setkání	264227
Buchty	206001
Balanc	156599
Kriminálka	144931
Tluchořovi	134233
Jak to bylo doopravdy	86138
Příběhy 20. století	74626
Sádlo	68828
100 příběhů z protektorátu	67936
Filtr	62122
Moje terapie	56096
Čelisti	54165

Apple Podcasts

Pořad	Přehrání
Vinohradská 12	435584
Host Lucie Výborné	214548
Historie českého zločinu	95572
Blízká setkání	78719
Buchty	39049
Jak to bylo doopravdy	36444
Jak to vidí...	34661
Balanc	32382
Příběhy 20. století	30853
Osobnost Plus	24266
Názory a argumenty	23739
Historie Plus	19531
Dvacet minut Radiožurnálu	17844
Kriminálka	17612
Interview Plus	16826

YouTube

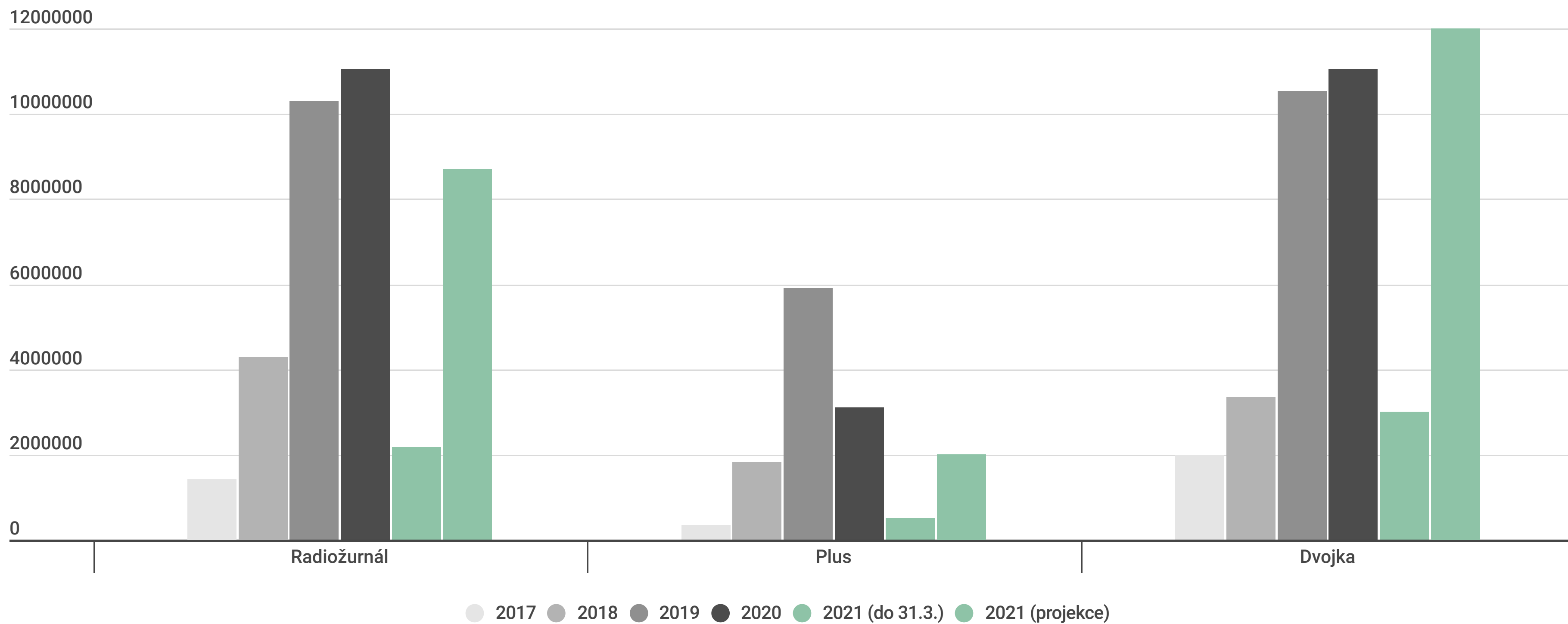
Video	Zhlédnutí
Mirai – I přes to všechno (Live Gong Ostrava)	1017862
Štěpán Kozub: Jak přežít trapno je disciplína. Rád ji přijmu a podpořím	184979
Jiří Jenšovský: Zažíváme pandemii nedostatku vitamínu D, předávkovat se jím je ale obtížné	178886
Štěpán Kozub: Miluji improvizaci a zároveň nenávidím, když nemám jistotu	163678
Silvestr Jaroslava Duška: Pro mě je to Sázava, chata, kamarádi a oheň	143115
„Odložte ten telefon,“ opakoval policista. Vysloužil si za to trest	134465
Kde domov můj	128679
Zásah městské policie v Uherském Hradišti	118277
František Koukolík: Mrtvý lidský mozek je něco jako mrtvé město	114317
Zkontaktoval nás člověk, který měl doma stejně staré dcery, říkají protagonistky filmu V síti	113493
Jak uplést vánočku z osmi pramenů?	112163
Radkin Honzák: Kdyby lidé nebyli zběsilí, koronavirus se mohl udržet	88166
Karel Janeček: Školy jdou na výuku matematiky špatně. Kdyby se učila hrou, budou děti bavit	87483
David Stypka & Bandjeez	77994
Leoš Mareš: Díval jsem se na Karla Gotta úkosem, jako když jde faraon	77830

» Zdrojem dat jsou třetí strany

Statistiky pocházejí od konkrétních třetích stran: Spotify, Apple Podcasts a Youtube. Služby neumožňují vložit náš vlastní měřicí kód. Pracujeme pouze s daty, které od nich dostáváme, a nemáme cestu, jak je nezávisle verifikovat.

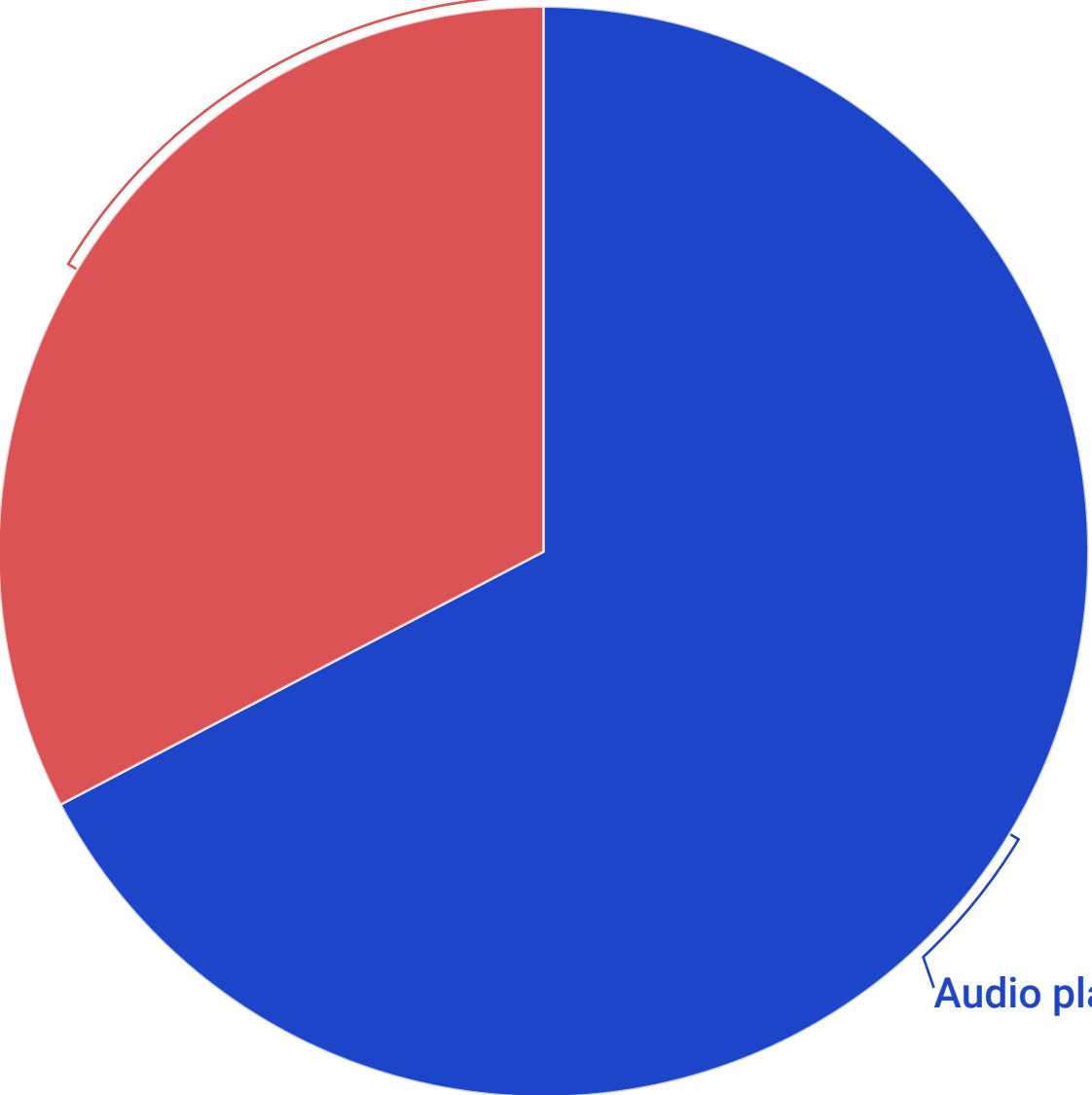
YouTube (bez inzerce)

Srovnání zhlédnutí publikovaných videí 2017-2021



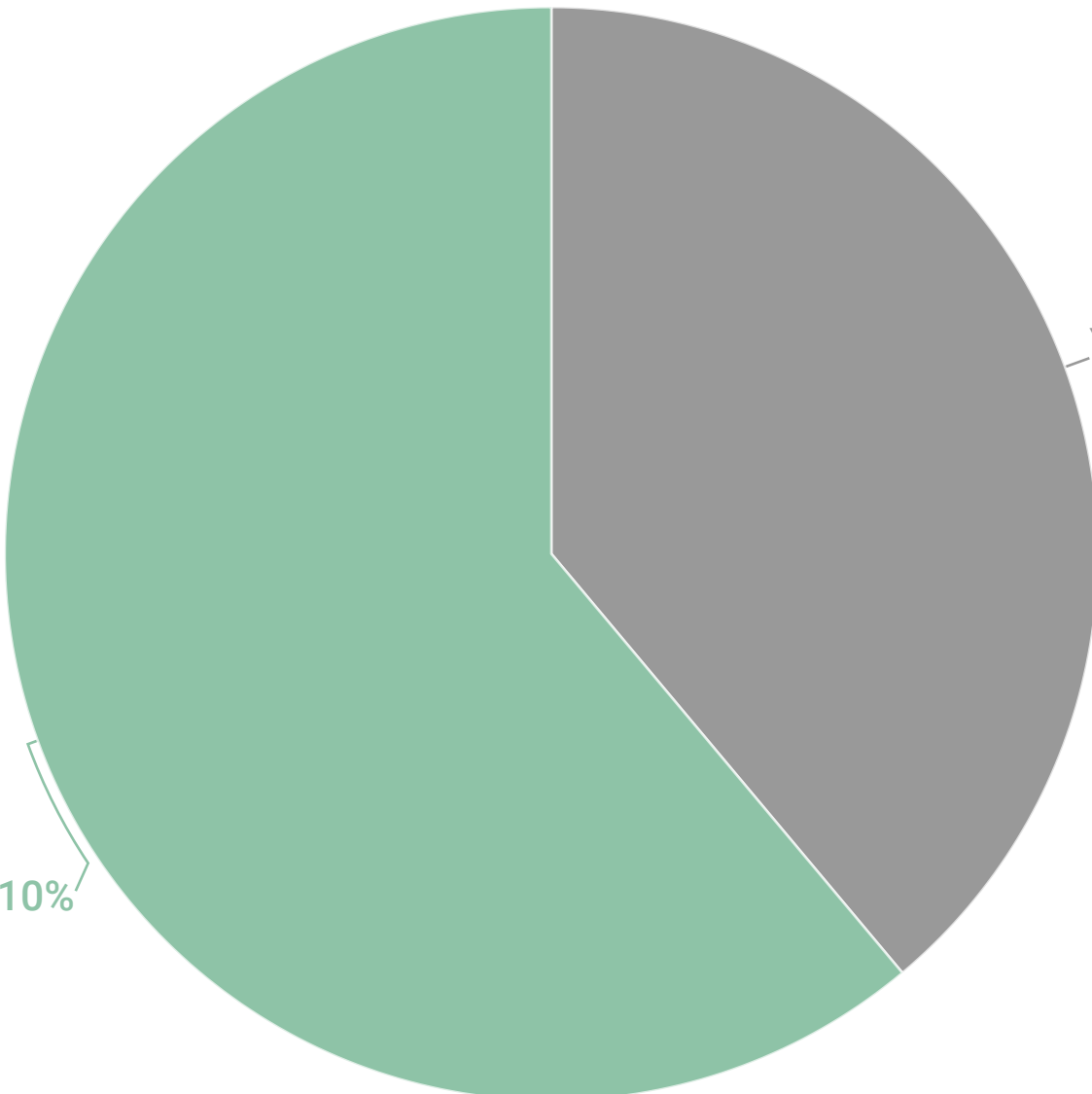
Porovnání síly platformem včetně třetích stran pro poslech ondemand audio obsahu

Audio platformy třetích stran (měřené) 32.68%



Audio platformy ČRo 67.32%

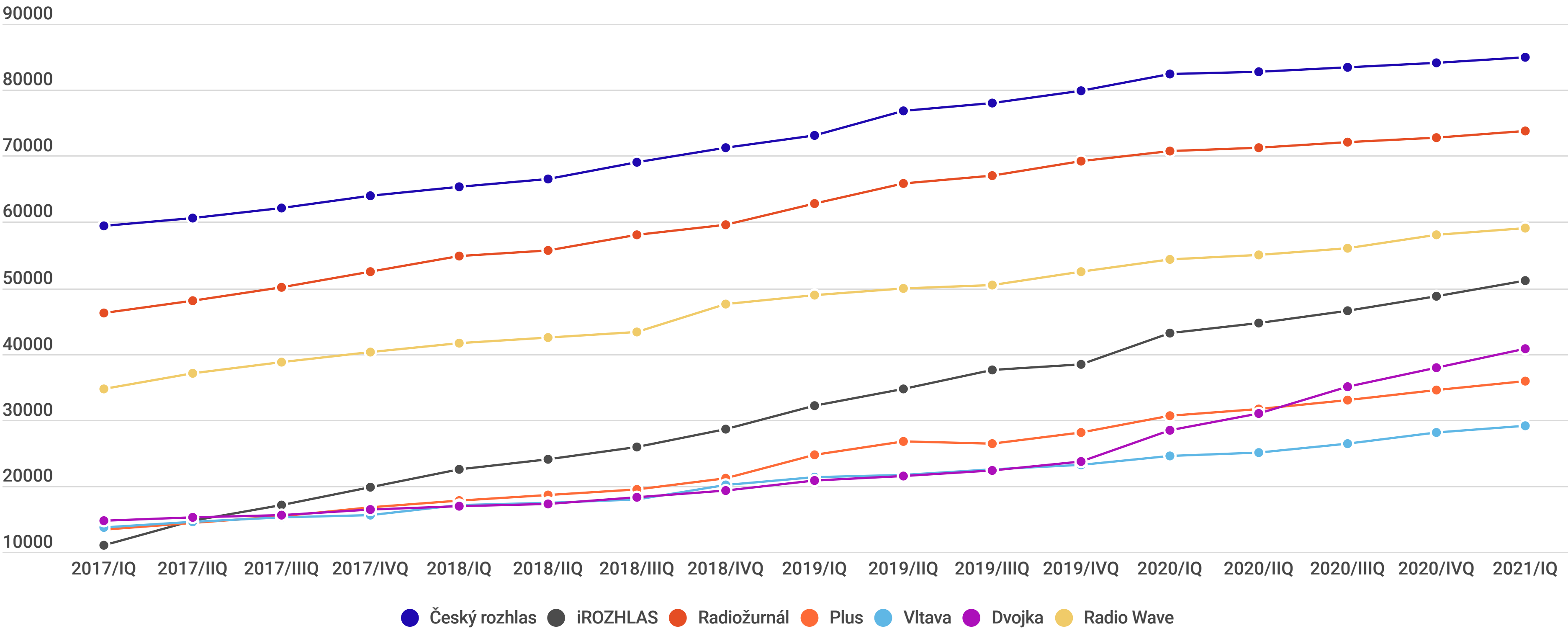
Audio platformy 61.10%



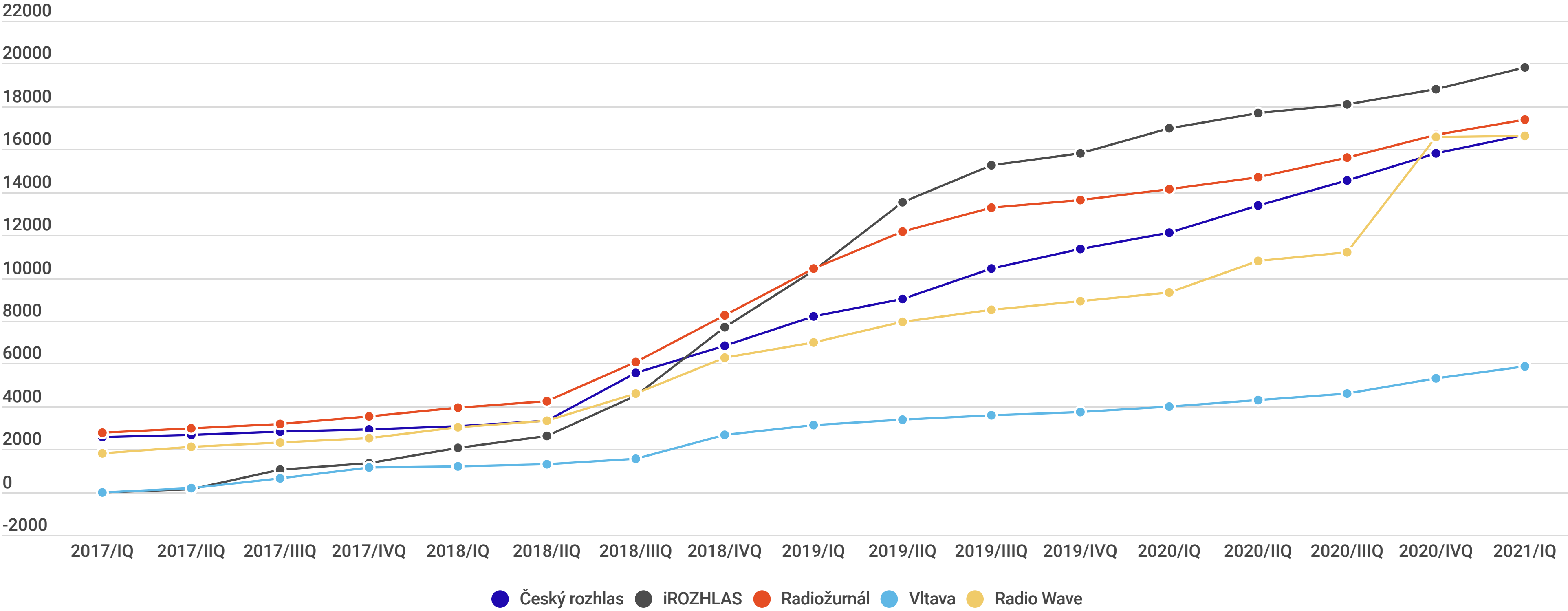
Youtube 38.90%

Sociální sítě

Vývoj fanoušků hlavních FB stránek Českého rozhlasu



Vývoj fanoušků hlavních stránek Instagram Českého rozhlasu



Vývoj fanoušků hlavních stránek Youtube Českého rozhlasu

