



**RADIO PROJEKT:
základní výsledky výzkumu
období: 1.4.2018 – 30.9.2018
výsledky zveřejněny dne 7. 11. 2018**

*Interní materiál ČRo obsahuje:
informace o poslechovosti rozhlasových stanic, které zjišťuje kontinuální výzkum Radio Projekt*

Zpracovalo Analytické a výzkumné oddělení ČRo

21.11.2018

RADIO PROJEKT

základní výsledky výzkumu za období 1.4. 2018 – 30. 9. 2018

výsledky zveřejněny dne 7. 11. 2018

Interní materiál – zpracovalo Analytické a výzkumné oddělení
Olga Gheorghiev

Obsah

Strana 4

Celkový přehled

Strana 9

Hlavní zjištění

Strana 14

Základní informace o Českém rozhlasu

Strana 22

Základní informace o soukromých stanicích

Strana 27

Situace v jednotlivých krajích

Strana 45

Shrnutí

Strana 50

Příloha – chybové intervaly

Celkový přehled

Situace na rádiovém trhu ČR

- ve srovnání s minulou etapou výzkumu Radio Projekt (1.1.2018 – 31.3.2018) **došlo** na rozhlasovém trhu v období 1.4.2018 – 30.9.2018 **k poklesu počtu posluchačů včera a v minulém týdnu. Průměrná doba poslechu se zvýšila o jednu minutu.**
- **celkový podíl na trhu u veřejnoprávního vysílání ve srovnání s minulým měřením klesl na 21 % (dříve 23 %, pokles o 2 p.b.)**
- **Pořadí celoplošných stanic podle share zůstalo zcela beze změny – první pozici obhájilo Rádio Impuls (nárůst podílu), na druhém místě ČRo Radiožurnál (pokles), třetí je Frekvence 1 (pokles), na čtvrtém místě zůstala Evropa 2 (nárůst), pátá zůstala stanice ČRo Dvojka (pokles)**
- **Pátý nejvyšší celkový podíl ze všech stanic na rozhlasovém trhu udrželo Rádio Blaník (pokles)**
- **k nárůstu share v rámci celé ČR došlo ze stanic Českého rozhlasu u ČRo Regina Praha. Svůj podíl na trhu si udržely stanice ČRo Region (Stř. Čechy), ČRo Liberec, ČRo Hradec Králové, ČRo Pardubice, ČRo Brno, ČRo Olomouc, ČRo Zlín, ČRo Ostrava.**
- Pozn. změny u stanic ČRo Rádio Wave, ČRo Jazz, ČRo D – Dur a Rádía Junior nelze vzhledem k velikosti publik seriózně statisticky vyhodnotit

Zdroj: Radio Projekt 1.1.2018 – 30.6.2018, 1.4.2018 – 30.9.2018

Český rozhlas

- Českému rozhlasu jako celku statisticky významně poklesl počet posluchačů v ukazatelích DR i WR. Doba poslechu klesla o 9 minut, podíl na trhu klesl o 2 p.b.
- Statisticky významně poklesl v ukazatelích DR a WR i počet posluchačů celoplošného vysílání, u regionálního vysílání mírně vzrostla doba poslechu, zatímco hodnoty DR a WR statisticky významně klesly.
- K poklesu denní i týdenní poslechovosti došlo u tří celoplošných stanic - ČRo Radiožurnál (statistický významný pokles WR), ČRo Dvojka, ČRo Plus, - a pěti regionálních stanic – ČRo České Budějovice (statisticky významný pokles WR), ČRo Plzeň, ČRo Sever (statisticky významný pokles WR), ČRo Vysočina, ČRo Brno (statisticky významný pokles DR).
- Nárůst DR i WR se týkal tří regionálních stanic – ČRo Region (Stř. kraj.), ČRo Hradec Králové a ČRo Pardubice. U regionální stanice ČRo Olomouc došlo k nárůstu WR a udržení DR, zatímco u ČRo Regina Praha došlo k nárůstu DR a udržení WR.
- Pokles WR a zároveň nárůst DR vykazuje celoplošná stanice ČRo Vltava.
- K nárůstu WR a zároveň poklesu DR došlo u regionální stanice ČRo Zlín.
- Regionální stanicí ČRo s nejvyšším DR je dlouhodobě ČRo Brno (na deváté pozici mezi všemi regionálními stanicemi), který s odstupem následují ČRo Plzeň (18. místo) a ČRo Ostrava (22. pozice).

Pozn. změny u stanic ČRo Rádio Wave, ČRo Jazz, ČRo D – Dur a Rádía Junior nelze vzhledem k velikosti publik seriózně statisticky vyhodnotit

Zdroj: Radio Projekt 1.1.2018 – 30.6.2018, 1.4.2018 – 30.9.2018

Celoplošné rozhlasové stanice

ČRo Radiožurnál

- Týdenní i denní poslechovost poklesla statisticky významně. Došlo k poklesu posluchačů, kteří ČRo Radiožurnál uvádějí jako svou nejposlouchanější stanici.
- V pořadí všech stanic podle denní je na třetím místě (pokles o jednu pozici oproti minulému měření) a na druhém místě podle týdenní poslechovosti .
- V pořadí podle podílu na trhu a v pořadí nejposlouchanějších stanic udržel druhou pozici.

ČRo Plus

- Pokles denní i týdenní poslechovosti. V pořadí všech stanic podle DR postoupil na šesté místo, v pořadí podle WR postoupil na sedmou pozici, zatímco podle podílu na trhu je šestý (nárůst o jednu pozici oproti minulému měření).

Rádio Impuls

- Opakovaně první v pořadí z hlediska DR, WR i share a také opět nejposlouchanější stanicí.

Evropa 2

- Nárůst v denní a pokles v týdenní poslechovosti. V pořadí všech stanic podle DR postoupila na druhé místo a udržuje třetí místo v pořadí podle WR. Z hlediska počtu posluchačů, pro které je nejposlouchanější stanicí, udržela třetí místo.

Frekvence 1

- Pokles v denní a týdenní poslechovosti.
- V pořadí podle DR i WR udržela čtvrté místo, v pořadí podle podílu na trhu a v pořadí nejposlouchanějších stanic je na třetím místě.

Zdroj: Radio Projekt 1.1.2018 – 30.6.2018, 1.4.2018 – 30.9.2018

Situace v regionech podle denního dosahu

Český rozhlas

- **ČRo Radiožurnál opět v první desítce ve všech krajích a opět první v Praze.**
- Ve Středočeském kraji sdílí 2.-3. pozici s Evropou 2 a je druhý v Plzeňském, Jihomoravském a Zlínském kraji
- na třetí pozici v Libereckém a Moravskoslezském kraji
- na čtvrtém místě v Jihočeském, Ústeckém a Olomouckém kraji
- na pátém místě v Pardubickém kraji a v Kraji Vysočina
- na šesté pozici v Karlovarském a Královéhradeckém kraji
- **ČRo Dvojka v jednotlivých krajích obsadil místa mezi šestým až třináctým. V Praze zaznamenal statisticky významný pokles DR.**

Soukromé celoplošné vysílání

- **Rádio Impuls** na první pozici v Středočeském, Ústeckém, Královéhradeckém a Pardubickém kraji, Kraji Vysočina, Jihomoravském, Olomouckém, Zlínském a Moravskoslezském kraji.
- **Evropa 2** je první v Libereckém kraji.

Soukromé regionální vysílání

- **Hitrádio Dragon** je první v Karlovarském kraji.
- **Rádio Blaník** je první v Plzeňském kraji.

Hlavní zjištění

Poslech rádiových stanic v ČR

Celkový **daily reach** v tomto období dosáhl hodnoty **61,9 %**, tj. včera alespoň jednu z rozhlasových stanic slyšelo **5 mil. 443 tis.** obyvatel České republiky ve věku 12 – 79 let. Jedná se o **pokles** oproti předchozímu období (dříve 62,5 %, 5 mil. 494 tis., **statisticky nevýznamný pokles o 51 tis.**).

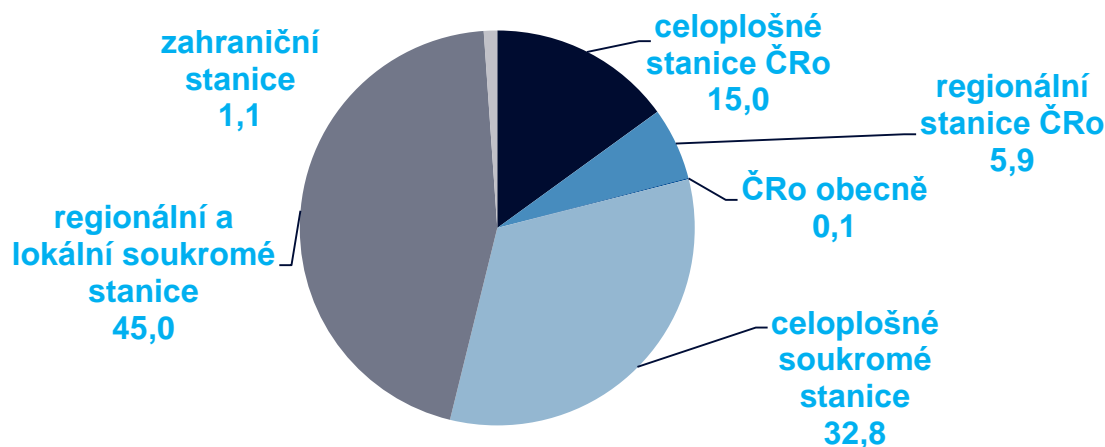
Weekly reach, tj. poslech v posledních sedmi dnech, uvedlo **87,1 %** obyvatel České republiky starších 12 let, tj. **7 mil. 664 tis.** posluchačů a posluchaček (dříve 87,7 %, tj. 7 mil. 708 tis, **statisticky nevýznamný pokles o 44 tis.**).

ATS relative, tj. průměrná doba poslechu, **se zvýšila o jednu minutu** a dosahuje hodnoty **4 hodiny a 34 minut** (dříve 4 hodiny a 33 minut).

Ukazatele denního a týdenního poslechu rádií mírně poklesly. Dlouhodobě se doba poslechu pohybuje okolo hodnoty 4 hodiny a 40 minut.

Zdroj: Radio Projekt 1.1.2018 – 30.6.2018, 1.4.2018 – 30.9.2018

Podíly na rádiovém trhu



Podíl Českého rozhlasu jako celku na rádiovém trhu klesl, aktuálně dosahuje 21 % (dříve 23 %, pokles o 2 p.b.), přičemž celku celoplošných stanic ČRo podíl na trhu klesl na 15 % (dříve 16,7 %, pokles o 1,7 p.b.), celek veřejnoprávních regionálních stanic svůj share snížil na 5,9 % (dříve 6,2%, pokles o 0,3 p.b.).

Podíl soukromého vysílání jako celku na rádiovém trhu vzrostl na 77,9 % (dříve 76,1 %, tj. nárůst o 1,8 p.b.), tržní podíl soukromých celoplošných stanic vzrostl na 32,8 % (dříve 31,9 %, nárůst o 0,9 p.b.).

Podíl veřejnoprávního vysílání jako celku na trhu kolísá, nicméně stále platí, že vůči soukromému sektoru dlouhodobě drží přes pětinu trhu.

Zdroj: Radio Projekt 1.1.2018 – 30.6.2018, 1.4.2018 – 30.9.2018

Pořadí celoplošných stanic podle DR a share

DR – denní poslech v tisících	2Q 2018 + 3Q 2018	DR – změna	share - podíl na trhu ČR v %	2Q 2018 + 3Q 2018	share - změna
1. Rádio Impuls	1060	40	1. Rádio Impuls	13,5	1
2. Evropa 2	915	-21	2. ČRo Radiožurnál	9,9	0,1
3. ČRo Radiožurnál	895	-10	3. Frekvence 1	9,7	0,2
4. Frekvence 1	741	-15	4. Evropa 2	9,6	-1,6
5. ČRo Dvojka	270	-24	5. ČRo Dvojka	3,8	-0,3
6. ČRo Plus	78	-7	6. ČRo Plus	0,7	-0,1
7. ČRo Vltava	48	1	7. ČRo Vltava	0,5	0,0

Poznámka: Změny, které jsou na hranici či přesahují velikost statistické chyby, jsou zvýrazněny tučně a číslo je v barevném poli.

V pořadí všech stanic podle DR zůstalo na pátém místě Rádio Blaník s denním poslechem 562 tis. (dříve 584 tis.) **i v pořadí podle share Rádio Blaník zůstává na pátém místě se share 8,2 %** (dříve 8,6 %).

Zdroj: Radio Projekt 1.1.2018 – 30.6.2018, 1.4.2018 – 30.9.2018

Pořadí prvních deseti regionálních stanic podle DR

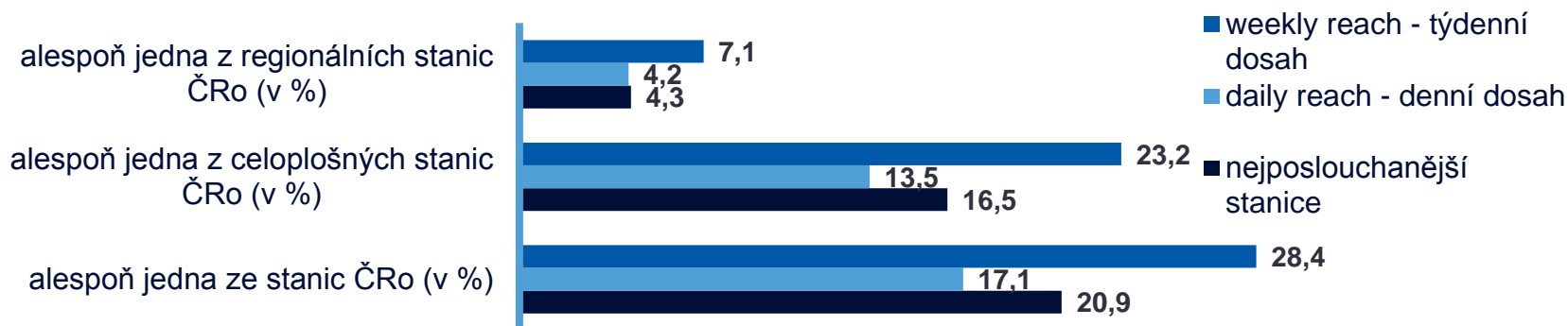
	DR – denní poslech v tisících	1Q+2Q 2018	2Q + 3Q 2018	Chyba (v 000)	DR – změna
1	Rádio Blaník	584	562	35	-22
2	Rádio Kiss	332	336	27	4
3	Country radio	229	249	24	20
4	Rádio Beat	266	247	24	-19
5	Fajn Radio	136	154	19	18
6	Hitrádio Orion	133	126	17	-7
7	Hitrádio City 93,7 FM (dříve Rádio City)	99	104	15	5
8	Radio Čas	121	102	15	-19
9	Rock Rádio	107	100	15	-7
10	ČRo Brno	103	88	14	-15

Poznámka: Změny, které jsou na hranici či přesahují velikost statistické chyby, jsou zvýrazněny tučně a číslo je v barevném poli.

Zdroj: Radio Projekt 1.1.2018 – 30.6.2018, 1.4.2018 – 30.9.2018

Český rozhlas

Poslech Českého rozhlasu



některou ze stanic Českého rozhlasu

- označilo za **nejposlouchanější** stanici **20,9 %** obyvatel, tj. 1 milion 835 tisíc posluchačů (dříve 21,6 %, tj. 1.896 tis., - 61 tis.)
- **17,1 %** obyvatel poslouchalo **denně**, tj. 1 milion 501 tisíc obyvatel (dříve 18,1 %, tj. 1.587 - 86 tis.), průměrná doba poslechu byla 3 hodiny 38 minut (minule 3 hodiny 29 minut)
- si alespoň jednou **v minulém týdnu** poslechlo **28,4 %** obyvatel, tj. 2 miliony 498 tisíc posluchačů (dříve 29,5 %, tedy 2.592 tis., - 94 tis.)

některou z celoplošných stanic Českého rozhlasu

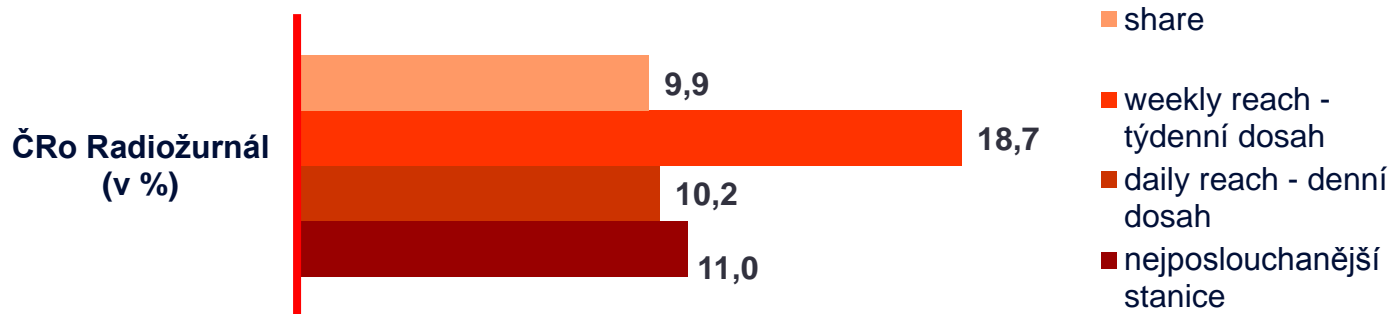
- **označilo za nejposlouchanější stanici 16,5 %** obyvatel, tj. 1 milion 452 tisíc posluchačů (dříve 16,6 %, 1.462 tis., - 10 tis.)
- **13,5 %** obyvatel poslouchalo **denně**, tj. 1.185 tisíc (dříve 14,2 %, tzn. 1.246 tis., - 61 tis.), průměrná doba poslechu byla **3 hodiny 10 min** (minule 3 hodiny 22 minut)
- si alespoň jednou **v minulém týdnu** naladilo **23,2 %** obyvatel, tj. 2 miliony 38 tisíc posluchačů (dříve 24 %, tedy 2.112 tis., - 74 tis.)

některou z regionálních stanic Českého rozhlasu

- **označilo za nejposlouchanější stanici 4,3 %** obyvatel, tj. 376 tisíc posluchačů (dříve 4,8 %, tj. 424 tis., - 48 tis.)
- **4,2 %** obyvatel poslouchalo **denně**, tj. 373 tisíc obyvatel (dříve 4,6 %, tj. 402 tis., +2 tis.) a průměrná doba poslechu byla **3 hodiny 56 minut** (dříve 3 hod. 51 min.)
- si alespoň jednou **v minulém týdnu** naladilo stejně jako v minulém měření **7,1 %** obyvatel, tj. 621 tisíc posluchačů (dříve 7,6 %, tj. 666 tis., -45 tis.)

Zdroj: Radio Projekt 1.1.2018 – 30.6.2018, 1.4.2018 – 30.9.2018

Poslech celoplošných stanic Českého rozhlasu



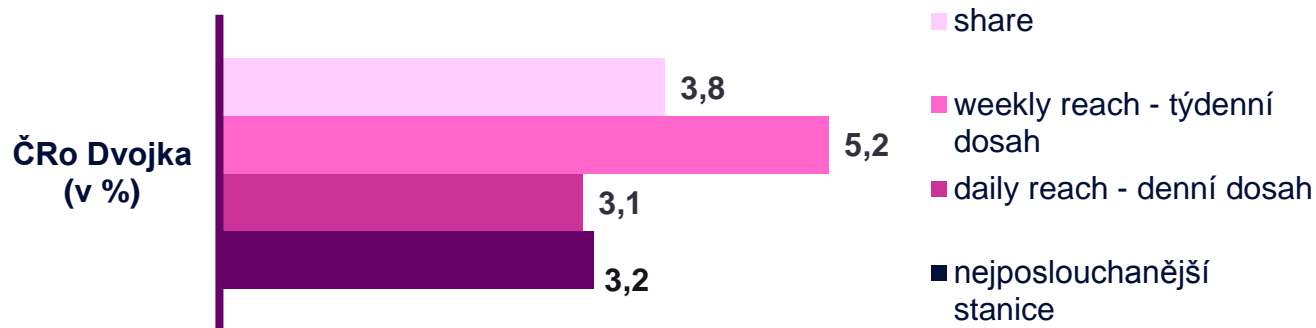
ČRo Radiožurnál

Pokles ve všech ukazatelích, týdenní poslechovost poklesla statisticky významně. Nicméně hodnoty denní týdenní poslechovosti dosahují jedněch z nevyšších hodnot od začátku měření v RadioProjektu (rok 2006).

- Daily Reach 895 tisíc posluchačů, tj. 10,2 % populace (dříve 10,6 %, tj. 936 tis., - 41 tis.) (na vedoucí Rádio Impuls ztrácí 165 tis. posluchačů) a je v tomto ukazateli na třetím místě (na druhém místě je Evropa 2, rozdíl 20 tis. posluchačů).
- Průměrná doba poslechu 2 hodiny 45 min (dříve 3 hod.).
- v pořadí všech celoplošných stanic podle týdenního poslechu udržel druhou pozici za Rádiem Impuls: 1 milion 647 tisíc posluchačů, tj. 18,7 % populace (dříve 1 mil. 708 tis., tj. 19,4 %, - 61 tis.) (na vedoucí Rádio Impuls ztrácí 445 tis. posluchačů).
- Podíl na rozhlasovém trhu 9,9 % (dříve 11,2 %, pokles o 1,3 p.b.) a v pořadí všech celoplošných stanic si udržel druhé místo.
- V ukazateli nejposlouchanější rozhlasová stanice si udržel druhé místo s 11,5 %, tj. 1010 tisíci posluchači (dříve 1011 tis., - 1 tis.). Na první pozici zůstalo Rádio Impuls a na třetím místě zůstala Evropa 2.

Zdroj: Radio Projekt 1.1.2018 – 30.6.2018, 1.4.2018 – 30.9.2018

Poslech celoplošných stanic Českého rozhlasu



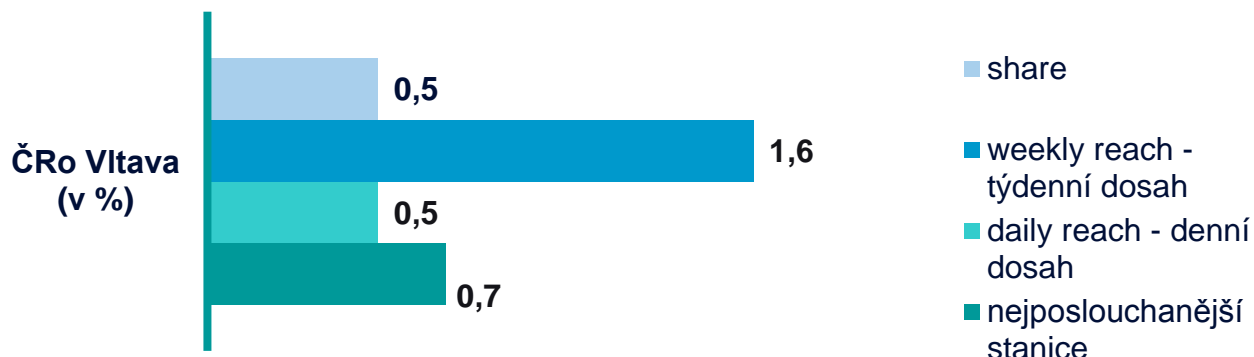
ČRo Dvojka

Pokles ve všech parametrech.

- Daily Reach 3,1 %, tj. 270 tisíc posluchačů v průměrném dni (dříve 294 tis., tedy 3,3 %, - 24 tis.).
- Průměrná doba poslechu klesla na 3 hodiny 29 minut (dříve 3 hodiny, 32 min).
- Alespoň jednou týdně tuto stanici poslouchalo 460 tisíc posluchačů, tj. 5,2 % populace (dříve 481 tis., tedy 5,2 %, - 21 tis.).
- V pořadí celoplošných stanic podle DR i WR zůstává na pátém místě.
- Podíl na rozhlasovém trhu klesl na 3,8 % (dříve 4,1 %, tj. pokles o 0,3 p.b.).
- Jako nejposlouchanější stanici ji uvedlo 3,2 % populace, tj. 284 tisíc posluchačů (dříve 3,4 %, tj. 302 tis., - 18 tis.).

Zdroj: Radio Projekt 1.1.2018 – 30.6.2018, 1.4.2018 – 30.9.2018

Poslech celoplošných stanic Českého rozhlasu



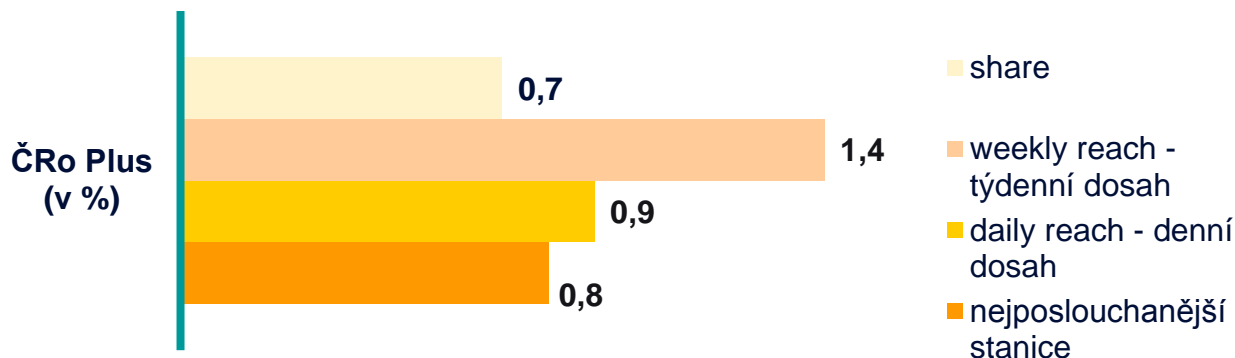
ČRo Vltava

Pokles ve všech parametrech kromě denní poslechovosti a ukazatele nejčastěji poslouchaná stanice.

- Daily Reach vzrostl na 48 tisíc posluchačů v průměrném dni, tj. 0,5 % populace (dříve 47 tis.).
- Průměrná doba poslechu klesla na 2 hodiny 30 minut denně (minule 2 hodiny 42 min).
- Alespoň jednou v uplynulých 7 dnech poslouchalo 137 tisíc osob, tj. 1,6 % populace (dříve 140 tis., tj. 1,6 %, -3 tis.).
- Podíl na rozhlasovém trhu je 0,5 % (jak udávalo i minulé měření).
- Jako nejposlouchanější stanici Vltavu uvedlo 64 tisíc posluchačů, tj. 0,7 % populace (dříve 54 tis., tj. 0,6 %, +10 tis.).

Zdroj: Radio Projekt 1.1.2018 – 30.6.2018, 1.4.2018 – 30.9.2018

Poslech celoplošných stanic Českého rozhlasu



ČRo Plus

Pokles ve všech parametrech kromě doby poslechu, hodnoty denní i týdenní poslechovosti dosahují jedněch z nevyšších hodnot od začátku měření v RadioProjektu (rok 2006).

- Jako nejčastěji poslouchanou stanicí uvedlo 74 tisíc posluchačů, tj. 0,8 % (dříve 78 tis., tj. 0,9 % - 4 tis.).
- Denní poslech 78 tisíc, tj. 0,9 % populace (dříve 85 tis., 1 %, - 7 tis.).
- Poslech v uplynulých sedmi dnech uvedlo 1,4 % obyvatel, tj. 124 tisíc (dříve 139 tis., 1,6 %, - 15 tis.).
- Průměrná doba poslechu vzrostla na 2 hodiny a 16 minut (dříve 2 hodiny 14 minut).
- Podíl na rozhlasovém trhu poklesl na 0,7 % (dříve 0,8 %, tj. pokles o 0,1 p.b.).

Zdroj: Radio Projekt 1.1.2018 – 30.6.2018, 1.4.2018 – 30.9.2018

Poslech speciálních stanic Českého rozhlasu

ČRo Rádio Wave *

- DR vzrostla na 8 tisíc posluchačů, tj. 0,1 % populace ČR (dříve 6 tis., tj. 0,06 %), doba poslechu 1 hodina 35 minut (dříve 1 hod. 40 min.), WR vzrostla na 28 tisíc posluchačích, tj. 0,3 % populace ČR.

ČRo Rádio D-dur*

- DR vzrostla na 4 tisíce posluchačů, (dříve 3 tis.), doba poslechu 2 hodiny 14 minut (dříve 1 hod. 10 min.), hodnota WR poklesla na 10 tisíc posluchačů, tj. 0,1 % populace ČR (dříve 16 tis., tj. 0,18 %).

ČRo Jazz*

- Hodnota DR zůstala na 2 tisících posluchačů, tj. 0,02 % populace ČR, doba poslechu 2 hodiny 36 minut (dříve 3 hod. 12 min.), WR poklesla na 9 tisíc posluchačů, tj. 0,1 % (dříve 10 tis., tj. 0,11 %).

ČRo Rádio Junior*

- Hodnota DR vzrostla na 6 tisíc posluchačů, tj. 0,1 % populace ČR (dříve 5 tis., tj. 0,06 %), doba poslechu byla 1 hodina 47 minut (dříve 2 hod. 6 min.), WR vzrostla na 18 tisíc posluchačů, tj. 0,2 % populace ČR (dříve 16 tis., tj. 0,18 %).

** Změny hodnot ukazatelů uvedených stanic nelze vzhledem k velikosti publik seriózně statisticky vyhodnotit.*

Zdroj: Radio Projekt 1.1.2018 – 30.6.2018, 1.4.2018 – 30.9.2018

Poslech regionálních stanic Českého rozhlasu

	DR v 000				DR v %	WR v 000				WR v %	ATS rel. (v min.)	Share v %	Share cílový region v %		
	1Q+2 Q 2018	2Q+3Q 2018	Chyb a	změna	2Q+3Q 2018	1Q+2Q 2018	2Q+3Q 2018	chyba	změna	2Q+3Q 2018	2Q+3Q 2018	1Q+2Q 2018	2Q+3Q 2018	změna v p.b.	1Q+2Q 2018
ČRo Regina	2	5	3	3	0,10	11	11	5	0	0,1	180	203	0,3	0,1	0,2
ČRo Region (Stř. kraj.)	22	23	7	1	0,3	38	40	10	2	0,5	257	237	1,7	-0,4	2,1
ČRo ČB	44	38	9	-6	0,4	77	64	12	-13	0,7	220	244	7,8	0,0	7,8
ČRo Plzeň	53	51	11	-2	0,6	96	92	15	-4	1,0	295	263	8,6	-1,9	10,5
ČRo Sever	30	24	7	-6	0,3	55	45	10	-10	0,5	203	215	2,5	-0,2	2,7
ČRo Liberec	4	3	3	-1	0,00	13	9	5	-4	0,1	103	162	0,9	0,2	0,7
ČRo HK	28	29	8	1	0,3	52	53	11	1	0,6	263	248	7,4	1,1	6,3
ČRo Pardubice	22	23	7	1	0,3	38	41	10	3	0,5	256	285	8,4	2,1	6,3
ČRo Vysočina	17	16	6	-1	0,2	33	26	8	-7	0,3	248	190	3,9	-1,5	5,4
ČRo Brno	103	88	14	-15	1,0	160	143	18	-17	1,6	196	214	6,5	0,1	6,4
ČRo Olomouc	36	36	9	0	0,4	54	56	11	2	0,6	187	209	6,2	0,6	5,6
ČRo Zlín	7	6	4	-1	0,1	12	13	5	1	0,1	217	162	1,0	-0,8	1,8
ČRo Ostrava	52	45	10	-7	0,5	76	71	13	-5	0,8	180	206	4,5	0,1	4,4

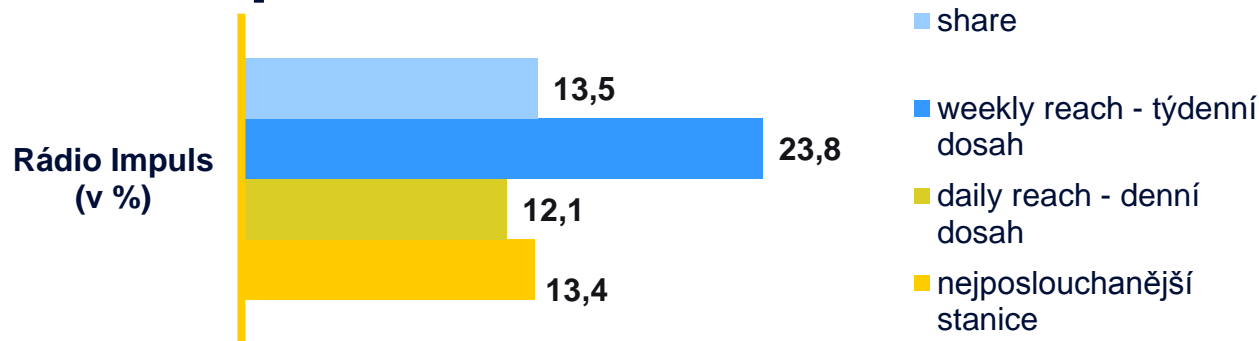
Poznámka: Změny, které jsou na hranici či přesahují velikost statistické chyby, jsou zvýrazněny tučně.

***podíl na trhu dvou krajů, **podíl na trhu Středočeského kraje, *podíl na trhu v Praze

Share v cílovém regionu klesl stanicím ČRo Region, ČRo Plzeň, ČRo Sever, ČRo Vysočina a ČRo Zlín.

Soukromé stanice

Rádio Impuls

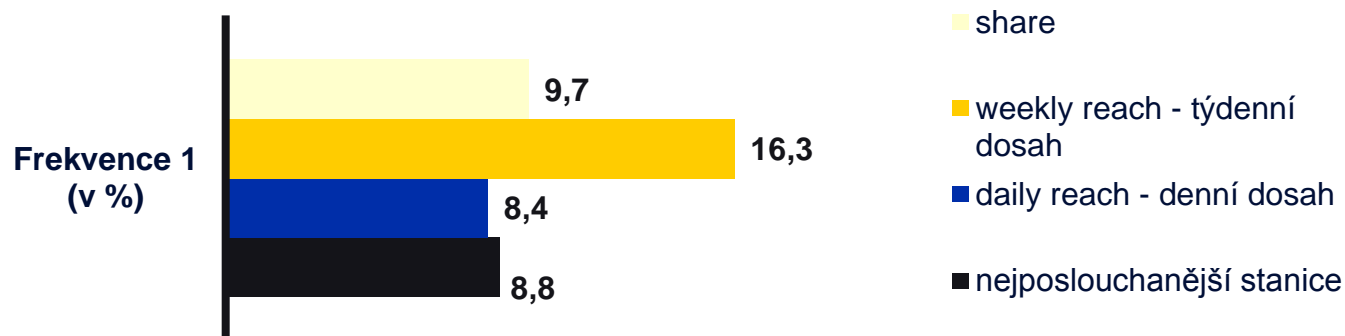


Nárůst ve všech parametrech.

- Daily reach 1 mil. 60 tisíc posluchačů, tj. 12,1 % populace ČR (dříve 1 mil. 20 tis., tj. 11,6 %, + 40 tis.), opět první pozice v pořadí stanic v rámci denního dosahu.
- Průměrná doba poslechu byla 3 hodiny 11 minuty (dříve 3 hod. 4 min.).
- Také podle týdenního dosahu stále na první pozici: 2 miliony 92 tisíc posluchačů, tj. 23,8 % populace (dříve 2.037 tis., 23,2 %, + 55 tis.).
- Podíl na rozhlasovém trhu vzrostl na 13,5 % (dříve 12,5 % tj. pokles o 0,6 p.b.).
- Jako svou nejposlouchanější stanicí uvedlo Rádio Impuls 13,4 % populace, tj. 1 milion 179 tisíc osob (dříve 12,4 %, 1 milion 90 tis., + 89. tis.), přičemž v tomto ukazateli si Rádio Impuls udrželo první místo již deváté období.

Zdroj: Radio Projekt 1.1.2018 – 30.6.2018, 1.4.2018 – 30.9.2018

Frekvence 1

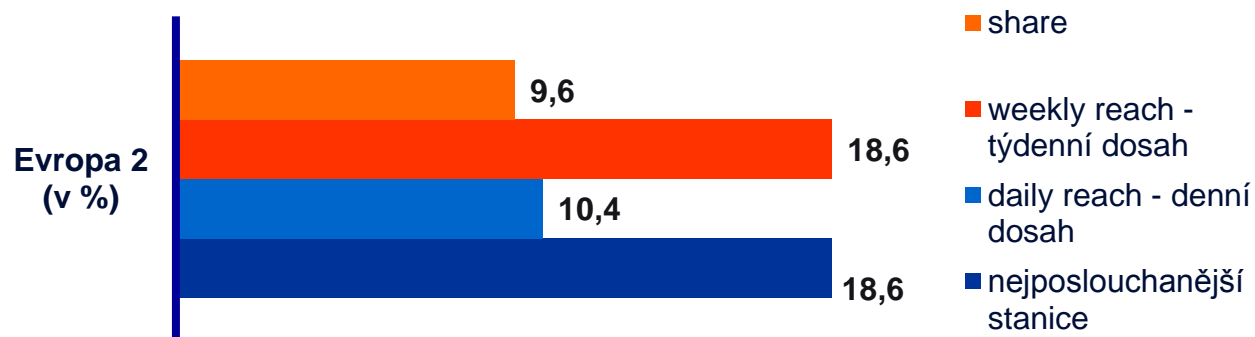


Pokles ve všech ukazatelích.

- Daily Reach 741 tisíc posluchačů, tj. 8,4 % populace (dříve 8,6 %, tj. 756 tis., - 15 tis.).
- Průměrná doba poslechu byla 3 hodiny 15 minut (dříve 3 hod. 14 min.).
- Poslech alespoň jednou v minulých sedmi dnech uvedlo 16,3 % populace ve věku 12 – 79 let, tj. 1 milion 433 tisíc posluchačů (dříve 16,6 %, tj. 1.455 tis., - 22 tis.), a i v tomto kritériu si udržela 4. místo v pořadí stanic.
- Podíl na rozhlasovém trhu poklesl na 9,7 % (dříve 9,8 %, tj. pokles o 0,1 p.b.) a stanice si v tomto ukazateli udržela třetí místo.
- Nejposlouchanější stanice pro 8,8 % populace, tj. 780 tisíc (dříve 9 %, tj. 794 tis., - 14 tis.), v tomto kritériu si udržela čtvrtou pozici.

Zdroj: Radio Projekt 1.1.2018 – 30.6.2018, 1.4.2018 – 30.9.2018, hodnoty jsou uváděny zaokrouhlené

Evropa 2

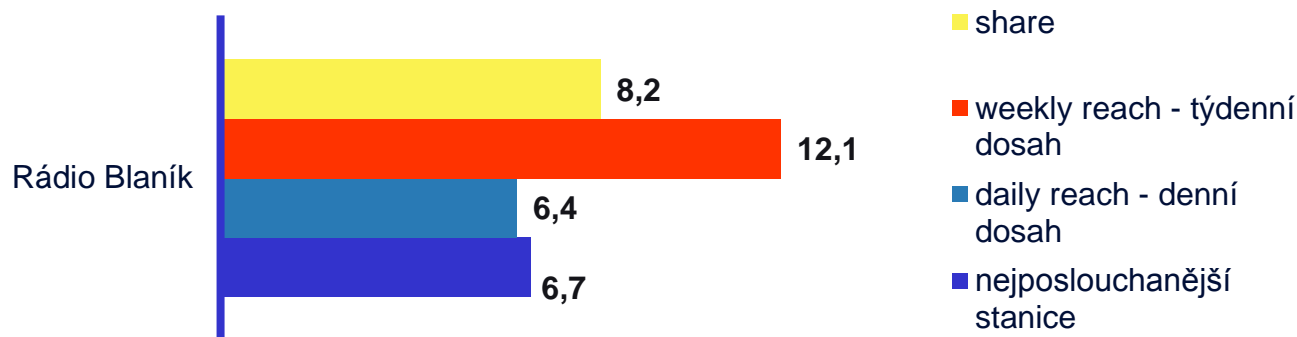


Nárůst ve všech ukazatelích kromě kritéria nejčastěji poslouchaná rozhlasová stanice a týdenní poslechovosti.

- Daily Reach 915 tisíc posluchačů, tj. 10,4 % populace (dříve 10,3 %, tj. 905 tis, + 10 tis.).
- Průměrná doba poslechu byla 2 hodiny 36 minut (dříve 2 hod. 38 min.).
- Poslech alespoň jednou v minulých sedmi dnech uvedlo 18,6 % populace ve věku 12 – 79 let, tj. 1 milion 632 tisíc posluchačů (dříve 18,8 %, tj. 1.657 tis, - 25 tis.), a i v tomto kritériu si udržela 3. místo v pořadí stanic.
- Podíl na rozhlasovém trhu vzrostl na 9,6 % (dříve 9,5 %, tj. nárůst o 0,1 p.b.) a stanice v tomto ukazateli udržela čtvrté místo.
- 10,3 % populace, tj. 904 tisíc (dříve 11,2 %, tj. 985 tis., - 81 tis.), označilo Evropu 2 jako svou nejposlouchanější stanici a stanice v tomto ukazateli je na třetím místě.

Zdroj: Radio Projekt 1.1.2018 – 30.6.2018, 1.4.2018 – 30.9.2018, hodnoty jsou uváděny zaokrouhlené

Rádio Blaník



Pokles ve všech ukazatelích. Týdenní poslechovatost poklesla statisticky významně.

- Daily Reach 562 tisíc posluchačů, tj. 6,4 % populace (dříve 584 tis., 6,6 %, - 22. tis.), což představuje udržení si páté pozice v pořadí všech stanic.
- Průměrná doba poslechu 3 hodiny 38 minut (minule 3 hodiny 42 minut).
- Alespoň jednou v minulých sedmi dnech Rádio Blaník poslouchalo 1 milion 3 tisíce posluchačů, tj. 11,4 % populace ČR (dříve 1.061 tis., tedy 12,1 %, - 58 tis.), což představuje udržení si páté pozice v pořadí všech stanic.
- Podíl na trhu poklesl na 8,2 % (dříve 8,6 %, tj. pokles o 0,4 p.b.) a Rádio Blaník udrželo pátou příčku v pořadí všech stanic
- Za svou nejposlouchanější stanici ho považuje 6,7 % populace, tj. 580 tisíc (dříve 7 %, tj. 618 tis., tj. - 38 tis.) a v této kategorii si Rádio Blaník udrželo páté místo.

Zdroj: Radio Projekt 1.1.2018 – 30.6.2018, 1.4.2018 – 30.9.2018, hodnoty jsou uváděny zaokrouhlené

Situace v krajích podle DR

Dominance v krajích podle poslechu včera: ČRo

ČRo Radiožurnál

- ČRo Radiožurnál opět v první desítce ve všech krajích a opět první v Praze.
- ve Středočeském kraji sdílí 2.-3. pozici s Evropou 2, Plzeňským, Jihomoravským a Zlínským kraji
- na třetí pozici v Libereckém a Moravskoslezském kraji
- na čtvrtém místě v Jihočeském, Ústeckém a Olomouckém kraji
- na pátém místě v Pardubickém kraji a v Kraji Vysočina
- na šesté pozici v Karlovarském a Královéhradeckém kraji

Ostatní stanice ČRo

- na 6. pozici v Jihomoravském kraji je ČRo Brno, v Olomouckém kraji ČRo Olomouc
- v Kraji Vysočina je ČRo Dvojka je na 7. místě, v Plzeňském a Karlovarském kraji je ČRo Plzeň na 7. místě
- v Královéhradeckém kraji je ČRo Hradec Králové taky sedmý
- v Jihočeském kraji ČRo České Budějovice je osmé
- na 8. pozici je v Libereckém ČRo Dvojka, v Pardubickém kraji ČRo Pardubice postoupil na 7. místo, ve Zlínském kraji je ČRo Brno na 8. místě
- na 9. místě v Libereckém kraji je ČRo Sever
- 9. místo v Praze a v Pardubickém kraji obsadil ČRo Dvojka
- na 10. pozici ve Středočeském a Jihočeském kraji je ČRo Dvojka, v Zlínském kraji ČRo Brno
- v Moravskoslezském kraji je ČRo Ostrava desátý
- 11. místo v Plzeňském kraji a v Královéhradeckém kraji obsadil ČRo Dvojka.
- na 12. pozici v Praze je ČRo Plus, v Karlovarském a Moravskoslezském kraji ČRo Dvojka, v Libereckém kraji ČRo Hradec Králové.
- 13. pozici v Ústeckém kraji a v Jihomoravském kraji obsadil ČRo Dvojka, v kraji Vysočina ČRo Brno
- 14. místo v Libereckém kraji obsadil ČRo Liberec;
- na 14. místě je ve Středočeském kraji ČRo Region a ve Zlínském kraji ČRo Zlín
- na 20. místě v Praze je ČRo Vltava

Obecně o Českém Rozhlase

- Celkový podíl Českého rozhlasu na trhu v jednotlivých krajích se pohybuje mezi 14,6 % a 26,4 %, přičemž nejvyšší podíly má ČRo ve Zlínském kraji (26,4 %) a v Pardubickém kraji (23,3 %) a nejnižší podíly má naopak v Ústeckém (14,6 %) a Moravskoslezském kraji (17,9 %).

Dominance v krajích podle poslechu včera: soukromé stanice

Rádio Impuls

- na první pozici v Středočeském, Ústeckém, Královéhradeckém a Pardubickém kraji, Kraji Vysočina, Jihomoravském, Olomouckém, Zlínském a Moravskoslezském kraji
- na druhém místě v Jihočeském kraji a Karlovarském kraji, znovu na třetím místě v Praze
- na 4. místě v Libereckém kraji
- na 5. místě v Plzeňském kraji.

Evropa 2

- udržela první pozici v Libereckém kraji a nově první v Jihočeském kraji
- druhá v Praze, v Pardubickém a v Královéhradeckém kraji
- třetí místo v kraji Vysočina, v Jihomoravském, Středočeském, Karlovarském, Ústeckém, Plzeňském a v Zlínském kraji

Frekvence 1

- druhé místo v kraji Vysočina, v Olomouckém a Moravskoslezském kraji
- třetí místo v Královéhradeckém a v Pardubickém kraji
- je čtvrtá v Karlovarském kraji a udržela si čtvrtou pozici ve Zlínském kraji

Soukromé regionální stanice

- Hitrádio Dragon je první v Karlovarském kraji.
- Rádio Blaník je první v Plzeňském kraji.

Zdroj: Radio Projekt 1.1.2018 – 30.6.2018, 1.4.2018 – 30.9.2018, hodnoty jsou uváděny zaokrouhlené

Situace v krajích – Praha



	DR – poslech včera v 000	1Q + 2Q 2018	2Q + 3Q 2018	chyb a v 000	DR – změna v 000
1	ČRo Radiožurnál	152	135	17	-17
2	Evropa 2	107	124	17	17
3	Rádio Impuls	84	80	13	-4
4	Rádio Blaník	60	66	12	6
5	Hitrádio City 93,7 FM	55	57	11	2
6	Frekvence 1	58	55	11	-3
7	Rádio Kiss	46	53	11	7
8	Rádio Beat	48	50	11	2
9	ČRo Dvojka	59	49	10	-10
10	Country radio	38	35	9	-3
11	Oldies Rádio	28	31	8	3
12	ČRo Plus	32	28	8	-4
13	RockZone 105,9 FM	28	24	7	-4
14	Fajn Radio	21	22	7	1
15	Expres FM	20	19	7	-1

*Poznámka:
Změny, které jsou
na hranici či
přesahují velikost
statistické chyby,
jsou zvýrazněny
tučně.*

- První čtyři místa beze změny. ČRo Radiožurnál zaznamenal statisticky významný pokles DR. Druhá Evropa 2 zaznamenala statisticky významný nárůst DR. ČRo Dvojka z pátého místa klesl na 9. pozici a zaznamenal statisticky významný pokles DR. Rádio Kiss postoupil z 9. pozice na 7.
- ČRo Vltava zůstává dvacátý.
- ČRo Regina poslouchalo včera v Praze 2 tisíc osob a stanice je na 27. místě (minule 30.).
- **S výjimkou Rádía Blaník se na prvních šesti místech umístila celoplošná rádia.**

Zdroj: Radio Projekt 1.1.2018 – 30.6.2018, 1.4.2018 – 30.9.2018, hodnoty jsou uváděny zaokrouhlené

Situace v krajích – Středočeský kraj

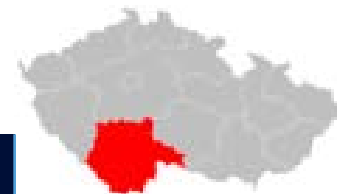


	DR – poslech včera v 000	1Q + 2Q 2018	2Q + 3Q 2018	chyba v 000	DR – změna v 000
1	Rádio Impuls	118	127	16	9
2	ČRo Radiožurnál	132	124	16	-8
3	Evropa 2	130	124	16	-6
4	Rádio Blaník	117	101	15	-16
5	Frekvence 1	89	85	14	-4
6	Rádio Kiss	63	65	12	2
7	Rádio Beat	62	56	11	-6
8	Fajn Radio	34	46	10	12
9	Country radio	41	40	10	-1
10	ČRo Dvojka	37	38	9	1
11	Hitrádio City 93,7 FM	29	30	8	1
12	Rádio Relax	28	28	8	0
13	Signál Rádio	21	17	6	-4
14	ČRo Region (Středočeský kraj)	16	13	6	-3

*Poznámka:
Změny, které jsou
na hranici či
přesahují velikost
statistické chyby,
jsou zvýrazněny
tučně.*

- **Na první místo postoupil Rádio Impuls** (minule třetí, ČRo Radiožurnál první), Evropa 2 klesla z druhého místa na třetí. **Rádio Blaník zůstal na čtvrtém místě a zaznamenal statisticky významný pokles. Fajn Rádio zaznamenal statisticky významný nárůst a postoupil z 10. na 8. místo.** ČRo Region (Stř. Č.) dosáhl ve Středočeském kraji DR 13 tis. posluchačů (minule 16 tis.) a zůstal na 14. místo. ČRo Plus má ve Středočeském kraji DR 11 tis. posluchačů (minule 9 tis.) a postoupil z 18. na 15. pozici.
- **S výjimkou Rádía Blaník se na prvních pěti místech umístila celoplošná rádia.**

Situace v krajích – Jihočeský kraj



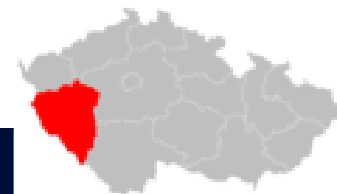
	DR – poslech včera v 000	1Q + 2Q 18	2Q + 3Q 2018	chyba v 000	DR – změna 000 v
1	Evropa 2	58	64	11	6
2	Rádio Impuls	57	59	11	2
3	Hitrádio Faktor	60	55	11	-5
4	ČRo Radiožurnál	47	55	11	8
5	Frekvence 1	48	44	10	-4
6	Rádio Blaník	50	38	9	-12
7	Rock Rádio	28	31	8	3
8	ČRo České Budějovice	35	30	8	-5
9	Rádio Kiss	24	24	7	0
10	ČRo Dvojka	18	14	5	-4
11	Country radio	11	12	5	1
12	Rádio Beat	13	11	5	-2

*Poznámka:
Změny, které jsou
na hranici či
přesahují velikost
statistické chyby,
jsou zvýrazněny
tučně.*

- **Nově první Evropa 2** (minule druhé), druhý je Rádio Impuls (minule třetí), třetí Hitrádio Faktor (minule první) a čtvrtý ČRo Radiožurnál (minule šestý). Frekvence 1 zůstala na 5. místě, Rádio Blaník poklesl z 4. na 6. místo. ČRo Dvojka zůstal 10. a Rádio Beat je 12. (minule 11.). Country radio postoupilo z 12. na 11. místo.

Zdroj: Radio Projekt 1.1.2018 – 30.6.2018, 1.4.2018 – 30.9.2018, hodnoty jsou uváděny zaokrouhlené

Situace v krajích – Plzeňský kraj



	DR – poslech včera v 000	1Q + 2Q 2018	2Q + 3Q 2018	chyba v 000	DR – změna v 000
1	Rádio Blaník	49	63	11	14
2	ČRo Radiožurnál	60	59	11	-1
3	Evropa 2	59	58	11	-1
4	Hitrádio FM Plus	53	57	11	4
5	Rádio Impuls	49	55	11	6
6	Frekvence 1	46	38	9	-8
7	ČRo Plzeň	34	33	8	-1
8	Rock Rádio	33	24	7	-9
9	Rádio Kiss	27	22	7	-5
10	Country radio	11	17	6	6
11	ČRo Dvojka	10	13	5	3
12	Rádio Beat	13	9	5	-4

*Poznámka:
Změny, které jsou
na hranici či
přesahují velikost
statistické chyby,
jsou zvýrazněny
tučně.*

- Na prvním místě nově Rádio Blaník (minule 4.), který zaznamenal statisticky významný nárůst DR. Radiožurnál je druhý (minule první) a Evropa 2 třetí (minule 2.), následují Hitrádio FM Plus na 4. (minule 3.) a Rádio Impuls, který zůstal na 5. místě. Minimální rozestupy mezi prvním a třetím místem. Šesté až deváté místo beze změny. **Country radio postoupilo z 11. místa na 10. a statisticky významně mu vzrostl DR.** ČRo Dvojka postoupila z 11. místa na 12.

Zdroj: Radio Projekt 1.1.2018 – 30.6.2018, 1.4.2018 – 30.9.2018, hodnoty jsou uváděny zaokrouhlené

Situace v krajích – Karlovarský kraj



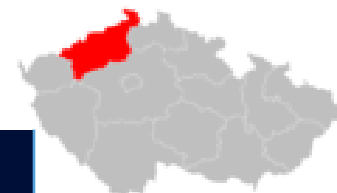
*Poznámka:
Změny, které jsou na hranici či přesahují velikost statistické chyby, jsou zvýrazněny tučně.*

	DR – poslech včera v 000	1Q + 2Q 2018	2Q + 3Q 2018	chyba v 000	DR – změna v 000
1	Hitrádio Dragon	28	29	8	1
2	Rádio Impuls	25	27	7	2
3	Evropa 2	22	27	7	5
4	Frekvence 1	18	24	7	6
5	Rádio Blaník	26	22	7	-4
6	ČRo Radiožurnál	22	19	6	-3
7	ČRo Plzeň	11	12	5	1
8	Country radio	7	8	4	1
9	Rádio Beat	5	6	4	1
10	Rock Rádio	7	5	3	-2
12	ČRo Dvojka	5	3	3	-2
13	Rádio Kiss	3	1	2	-2

- **Hitrádio Dragon zůstalo na prvním místě. Rádio Impuls se posunul o jedno místo a sdílí s Evropou 2 druhou - třetí pozici, Rádio Blaník z prvního místa kleslo na páté.** Minimální rozestupy mezi prvním a třetím místem. Frekvence 1 postoupila ze 6. pozice na 4., **ČRo Radiožurnál klesl na 6. místo ze 5.** ČRo Plzeň si udržel sedmé místo. **ČRo Dvojka z 10. místa klesl na 12.** Rádio Kiss zaznamenal statisticky významný pokles DR.

Zdroj: Radio Projekt 1.1.2018 – 30.6.2018, 1.4.2018 – 30.9.2018, hodnoty jsou uváděny zaokrouhlené

Situace v krajích – Ústecký kraj



	DR – poslech včera v 000	1Q + 2Q 2018	2Q + 3Q 2018	chyba v 000	DR – změna v 000
1	Rádio Impuls	95	94	14	-1
2	Rádio Blaník	90	85	13	-5
3	Evropa 2	69	68	12	-1
4	ČRo Radiožurnál	73	62	11	-11
5	Frekvence 1	62	61	11	-1
6	Hitrádio FM	33	43	10	10
7	Fajn Radio	24	28	8	4
8	Fajn North Music	33	26	7	-7
9	Country radio	15	20	7	5
10	Rock Rádio	17	18	6	1
11	Rádio Kiss	14	18	6	4
12	Rádio Beat	21	17	6	-4
13	ČRo Dvojka	18	16	6	-2
14	ČRo Sever	16	15	6	-1

*Poznámka:
Změny, které jsou
na hranici či
přesahují velikost
statistické chyby,
jsou zvýrazněny
tučně.*

- Na prvním a druhém místě zůstaly Rádio Impuls a Rádio Blaník. Na 3. a 4. místě se prohodily Evropa 2 a ČRo Radiožurnál, který zaznamenal statisticky významný pokles. Páté a šesté místo beze změny, Hitrádio zaznamenal statisticky významný nárůst. Fajn Radio postoupil z 8. na 7. místo. ČRo Dvojka klesla z 10. pozice na 13. a ČRo Sever klesl ze 12. místa na 14.

Zdroj: Radio Projekt 1.1.2018 – 30.6.2018, 1.4.2018 – 30.9.2018, hodnoty jsou uváděny zaokrouhlené

Situace v krajích – Liberecký kraj



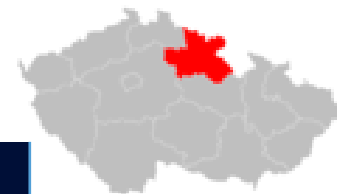
	DR – poslech včera v 000	1Q + 2Q 2018	2Q + 3Q 2018	chyba v 000	DR – změna v 000
1	Evropa 2	56	43	9	-13
2	RCL - Radio Contact	44	32	8	-12
3	ČRo Radiožurnál	39	40	9	1
4	Rádio Impuls	36	41	9	5
5	Frekvence 1	33	32	8	-1
6	Hitrádio FM	17	16	6	-1
7	Rádio Blaník	14	18	6	4
8	ČRo Dvojka	12	19	6	7
9	ČRo Sever	11	5	3	-6
10	Country radio	11	13	5	2
11	Rádio Beat	8	6	4	-2
12	ČRo Hradec Králové	4	4	3	0
13	Hitrádio Černá Hora (dříve Rádio Černá Hora)	3	6	4	3
14	ČRo Liberec	4	3	3	-1

*Poznámka:
Změny, které jsou
na hranici či
přesahují velikost
statistické chyby,
jsou zvýrazněny
tučně.*

- První až 12. pozice beze změny. Evropa 2, RCL Radio Contact a ČRo Sever zaznamenaly statisticky významný pokles, ČRo Dvojka zaznamenala statisticky významný nárůst. Hitrádio Černá Hora postoupila na 13. pozici.

Zdroj: Radio Projekt 1.1.2018 – 30.6.2018, 1.4.2018 – 30.9.2018, hodnoty jsou uváděny zaokrouhlené

Situace v krajích – Královéhradecký kraj



	DR – poslech včera v 000	1Q + 2Q 2018	2Q + 3Q 2018	chyba v 000	DR – změna v 000
1	Rádio Impuls	69	66	11	-3
2	Evropa 2	60	59	11	-1
3	Frekvence 1	41	45	10	4
4	Rádio Blaník	39	38	9	-1
5	Rádio Černá Hora	38	36	9	-2
6	ČRo Radiožurnál	32	34	9	2
7	ČRo Hradec Králové	18	22	7	4
8	Hitrádio Magic	15	20	7	5
9	Country radio	16	15	6	-1
10	Rádio Beat	13	12	5	-1
11	ČRo Dvojka	15	11	5	-4
12	Fajn Radio	9	9	5	0

*Poznámka:
Změny, které jsou
na hranici či
přesahují velikost
statistické chyby,
jsou zvýrazněny
tučně.*

- **Na prvních 7 místech beze změny.** Hitrádio Magic postoupilo ze 10. místa na 8., Country radio zůstal devátý. ČRo Dvojka poklesla z 9. na 11. místo. Rádio Beat zůstalo na 10. pozici.

Zdroj: Radio Projekt 1.1.2018 – 30.6.2018, 1.4.2018 – 30.9.2018, hodnoty jsou uváděny zaokrouhlené

Situace v krajích – Pardubický kraj



	DR – poslech včera v 000	1Q + 2Q 2018	2Q + 3Q 2018	chyba v 000	DR – změna v 000
1	Rádio Impuls	59	54	10	-5
2	Evropa 2	44	46	10	2
3	Frekvence 1	41	39	9	-2
4	Rádio Blaník	45	38	9	-7
5	ČRo Radiožurnál	51	37	9	-14
6	Rádio Černá Hora	28	31	8	3
7	ČRo Pardubice	21	22	7	1
8	Country radio	22	21	7	-1
9	ČRo Dvojka	16	17	6	1
10	Rádio Kiss	9	12	5	3
11	Rádio Beat	9	12	5	3
12	Fajn Radio	16	10	5	-6

*Poznámka:
Změny, které jsou
na hranici či
přesahují velikost
statistické chyby,
jsou zvýrazněny
tučně.*

- Na prvním místě již osmé měření za sebou Rádio Impuls. Evropa 2 se vrátila na druhou pozici, ČRo Radiožurnál statisticky významně poklesl z 2. na 5. místo. Třetí je Frekvence 1 (minule páté), čtvrtá je Rádio Blaník (minule třetí). Rádio Černá Hora zůstalo na 6. místě. ČRo Pardubice se vrátil na 7. místo. 8. až 11. pozice beze změny, Fajn Radiu statisticky poklesl DR.

Zdroj: Radio Projekt 1.1.2018 – 30.6.2018, 1.4.2018 – 30.9.2018, hodnoty jsou uváděny zaokrouhlené

Situace v krajích – Vysočina



	DR – poslech včera v 000	1Q + 2Q 2018	2Q + 3Q 2018	chyba v 000	DR – změna v 000
1	Rádio Impuls	49	55	10	6
2	Frekvence 1	43	45	9	2
3	Evropa 2	44	44	9	0
4	Hitrádio Vysočina	39	44	9	5
5	ČRo Radiožurnál	38	32	8	-6
6	Rádio Blaník	24	20	6	-4
7	ČRo Dvojka	21	18	6	-3
8	ČRo Vysočina	16	16	9	0
9	Rádio Kiss	12	16	6	4
10	Rádio Beat	19	15	6	-4
11	Country radio	4	13	5	9
12	Rádio Jihlava	9	8	4	-1
13	ČRo Brno	8	7	4	-1

*Poznámka:
Změny, které jsou
na hranici či
přesahují velikost
statistické chyby,
jsou zvýrazněny
tučně.*

- Na prvním místě už čtvrté měření za sebou Rádio Impuls. Druhá je Frekvence 1 (minule 3.), třetí Evropa 2 (minule 2.), čtvrté zůstalo Hitrádio Vysočina. ČR Vysočina postoupila na 8. místě. ČRo Radiožurnál je na 6. místě (minule 5.). Rádio Blaník klesl z 6. na 7. pozici, ČRo Dvojka se vrátil z sedmého místa na osmé. Country radio zaznamenal statisticky významný nárůst a je 11.

Zdroj: Radio Projekt 1.1.2018 – 30.6.2018, 1.4.2018 – 30.9.2018, hodnoty jsou uváděny zaokrouhlené

Situace v krajích – Jihomoravský kraj




*Poznámka:
Změny, které jsou
na hranici či
přesahují velikost
statistické chyby,
jsou zvýrazněny
tučně.*

	DR – poslech včera v 000	1Q + 2Q 2018	2Q + 3Q 2018	chyba v 000	DR – změna v 000
1	Rádio Impuls	103	101	15	-2
2	ČRo Radiožurnál	86	96	14	10
3	Evropa 2	93	83	14	-10
4	Rádio Krokodýl	76	80	13	4
5	Frekvence 1	78	69	12	-9
6	ČRo Brno	57	50	11	-7
7	Rádio Kiss	51	45	10	-6
8	Hitrádio City	42	45	10	3
9	Rádio Petrov	39	39	10	0
10	Rádio Jih	38	39	9	1
11	Rádio Beat	28	28	8	0
12	Rádio Blaník	26	27	8	1
13	ČRo Dvojka (Praha)	30	23	7	-7
14	Free Radio 107 FM	20	20	7	0
15	Country radio	22	19	7	-3

- Na 1. místě zůstal Rádio Impuls, druhé a třetí místo si mezi sebou prohodily ČRo Radiožurnál a Evropa 2. Rádio Krokodýl a Frekvence 1 si prohodily čtvrté a páté místo. Šesté až desáté místo beze změny. ČRo Dvojka statisticky významně poklesla z 11. na 13. místo.

Situace v krajích – Olomoucký kraj



	DR – poslech včera v 000	1Q + 2Q 2018	2Q + 3Q 2018	chyba v 000	DR – změna v 000
1	Rádio Impuls	90	108	14	18
2	Frekvence 1	58	62	11	4
3	Rádio Haná (Skyrock)	55	49	10	-6
4	ČRo Radiožurnál	49	47	10	-2
5	Evropa 2	32	34	9	2
6	ČRo Olomouc	26	26	8	0
7	Rádio Rubi	19	26	8	7
8	Hitrádio Orion	20	18	6	-2
9	Rádio Blaník	10	14	6	4
10	ČRo Dvojka	11	13	5	2
11	Fajn Radio	13	11	5	-2
12	ROCK MAX	12	11	5	-1
13	Rádio Beat	11	11	5	0
14	Rádio Kiss	11	10	5	-1
15	Radio Čas	12	9	5	-3

*Poznámka:
Změny, které jsou
na hranici či
přesahující velikost
statistické chyby,
jsou zvýrazněny
tučně.*

- **Dlouhodobě první Rádio Impuls.** Na prvních šesti místech beze změny. Sedmé a osmé místo si mezi sebou prohodily Rádio Rubi a Hitrádio Orion. ČRo Dvojka postoupil z 12. místa 10.

Zdroj: Radio Projekt 1.1.2018 – 30.6.2018, 1.4.2018 – 30.9.2018, hodnoty jsou uváděny zaokrouhlené

Situace v krajích – Zlínský kraj



	DR – poslech včera v 000	1Q + 2Q 2018	2Q + 3Q 2018	chyba v 000	DR – změna v 000
1	Rádio Impuls	58	63	12	5
2	ČRo Radiožurnál	56	57	11	1
3	Evropa 2	43	49	10	6
4	Frekvence 1	33	39	9	6
5	Rádio Zlín	31	35	9	4
6	Rádio Kiss	27	24	7	-3
7	Radio Čas	27	24	8	-3
8	ROCK MAX	20	22	7	2
9	Hitrádio Orion	11	20	7	9
10	ČRo Brno	22	18	6	-4
11	Rádio Blaník	13	16	6	3
12	ČRo Dvojka	17	15	6	-2
13	Rádio Beat	10	10	5	0
14	ČRo Zlín	7	6	4	-1

*Poznámka:
Změny, které jsou
na hranici či
přesahují velikost
statistické chyby,
jsou zvýrazněny
tučně.*

- První až šesté místo beze změny. ROCK MAX postoupil z devátého místa na osmé, Hitrádio Orion z 12. na 10. ČRo Brno kleslo ze osmého místa na desáté. ČRo Dvojka je 12. (minulé 10.). **Stanice ČRo Zlín zůstala na 14. místě.**

Zdroj: Radio Projekt 1.1.2018 – 30.6.2018, 1.4.2018 – 30.9.2018, hodnoty jsou uváděny zaokrouhlené

Situace v krajích – Moravskoslezský kraj



	DR – poslech včera v 000	1Q + 2Q 2018	2Q – 3Q 2018	chyba v 000	DR – změna v 000
1	Rádio Impuls	128	131	16	3
2	Frekvence 1	108	104	15	-4
3	ČRo Radiožurnál	97	98	14	1
4	Evropa 2	86	90	13	4
5	Hitrádio Orion	96	80	14	-16
6	Rádio Helax	70	78	13	8
7	Radio Čas	68	56	11	-12
8	Radio Čas Rock	42	39	9	-3
9	Rádio Kiss	41	39	9	-2
10	ČRo Ostrava	45	38	9	-7
11	Country radio	20	25	8	5
12	ČRo Dvojka	26	22	7	-4
13	Rádio Blaník	20	17	6	-3

*Poznámka:
Změny, které jsou
na hranici či
přesahují velikost
statistické chyby,
jsou zvýrazněny
tučně.*

- První tři místa beze změny, přičemž na prvním místě stále s výrazným odstupem před ostatními zůstává Rádio Impuls. ČRo Radiožurnál si udržel třetí místo. Statisticky významně poklesly Hitrádio Orion (z 4. na 5. místo) a Radio Čas (udržel sedmé místo). ČR Dvojka poklesla z 11. na 12. pozici.

Zdroj: Radio Projekt 1.1.2018 – 30.6.2018, 1.4.2018 – 30.9.2018, hodnoty jsou uváděny zaokrouhlené

Situace v krajích – postavení ČRo jako celku v jednotlivých krajích

	DR v 000				DR v %	WR v 000				WR v %	ATS rel. (v min.)	Share cílový region v %		
	1Q+2Q 2018	2Q+3Q 2018	Chyba	změna	2Q+3Q 2018	1Q+2Q 2018	2Q+3Q 2018	chyba	změna	2Q+3Q 2018	2Q+3Q 2018	1Q+2Q 2018	2Q+3Q 2018	změna v p.b.
Praha	225	204	20	-21	18,7	381	333	23	-48	30,5	175,4	25,7	22,4	-3,3
Středočeský kraj	193	188	19	-5	16,9	331	328	23	-3	29,4	200,1	20,7	19,6	-1,1
Jihočeský kraj	99	95	13	-4	18	162	156	16	-6	29,4	233,3	23,8	24	0,2
Plzeňský kraj	100	96	13	-4	19,6	161	154	16	-7	31,6	210,5	26,1	22,3	-3,8
Karlovarský kraj	39	34	8	-5	14,2	68	64	10	-4	26,5	259,2	23,5	21,7	-1,8
Ústecký kraj	102	87	13	-15	12,8	174	159	17	-15	23,4	198,4	18,8	14,6	-4,2
Liberecký kraj	67	64	11	-3	17,5	108	112	13	4	30,7	234,7	23,4	25,2	1,8
Královéhradecký kraj	68	64	11	-4	14,3	114	114	14	0	25,3	238	22,2	20,6	-1,6
Pardubický kraj	90	78	12	-12	18,5	127	126	14	-1	29,8	230	27,9	23,3	-4,6
Kraj Vysočina	80	76	12	-4	18,2	127	117	14	-10	28,3	207,4	28,2	20,2	-8
Jihomoravský kraj	173	176	19	3	18	280	286	22	6	29,2	201,3	21,8	22,2	0,4
Olomoucký kraj	92	89	13	-3	17,1	141	137	15	-4	26,2	216,8	20,6	20,2	-0,4
Zlínský kraj	100	92	13	-8	19,2	158	152	16	-6	31,8	248,2	30,7	26,4	-4,3
Moravskoslezský kraj	160	156	18	-4	15,4	258	259	21	1	25,6	191,4	18	17,9	-0,1
ČRo	1587	1501	54	-86	17,1	2592	2498	65	-94	28,4	209	23	21	-2

Poznámka: Změny, které jsou na hranici či přesahují velikost statistické chyby, jsou zvýrazněny tučně.

Zdroj: Radio Projekt 1.1.2018 – 30.6.2018, 1.4.2018 – 30.9.2018, hodnoty jsou uváděny zaokrouhlené

Shrnutí

Radiový trh ČR

- **celková situace** na rádiovém trhu poměrně **stabilní**
- celkový DR dosahuje hodnoty 61,9 % a ve srovnání s předchozím obdobím klesl
- celkový WR oproti předchozímu období vzrostl a dosahuje hodnoty 87,1 %
- průměrná doba poslechu dlouhodobě osciluje okolo 4,5 hodiny, přičemž zaznamenává klesající trend. V aktuálním měření to bylo 4 hodiny 34 minut (minule 4 hod. 33 min.)

Zdroj: Radio Projekt 1.1.2018 – 30.6.2018, 1.4.2018 – 30.9.2018, hodnoty jsou uváděny zaokrouhlené

Český rozhlas

- podíl veřejnoprávního vysílání ve srovnání s minulým obdobím podle ukazatele **poslech včera poklesl**
- podíl veřejnoprávního vysílání ve srovnání s minulým obdobím podle ukazatele **poslech minulý týden poklesl**
- doba poslechu (ATS relativ) je 3 hodiny 29 minut, tj. o 9 minut nižší než při minulém měření (minule 3 hod. a 38 min.)
- **podíl na trhu klesl o 2 p.b. na 21 % a stále se jedná o jednu z nejvyšších hodnot podílu na trhu v historii měření RadioProjektu (tj. od roku 2006)**, současný pokles sharu ČRo je dán zejména tím, že podíl na trhu klesl u celoplošných stanic ČRo (z 15,0 % při aktuálním měření, zatímco v předchozím měření na 16,6 %)

Zdroj: Radio Projekt 1.1.2018 – 30.6.2018, 1.4.2018 – 30.9.2018, hodnoty jsou uváděny zaokrouhlené

Pozice stanic

pořadí podle podílu na trhu zcela beze změny

1. Rádio Impuls (nárůst podílu na trhu; opět 1.)
2. ČRo Radiožurnál (nárůst podílu na trhu; opět 2.)
3. Frekvence 1 (nárůst podílu na trhu; opět 3.)
4. Evropa 2 (pokles podílu na trhu; opět 4.)
5. Rádio Blaník (pokles podílu na trhu; opět 5.)
6. ČRo Dvojka (pokles podílu na trhu; opět 6.)
7. ČRo Plus (pokles podílu na trhu; opět 7.)
8. ČRo Vltava (udržení podílu na trhu; opět 8.)

Zdroj: Radio Projekt 1.1.2018 – 30.6.2018, 1.4.2018 – 30.9.2018, hodnoty jsou uváděny zaokrouhlené

Situace v regionech podle DR

první pozice v krajích patří dlouhodobě primárně soukromému sektoru, přičemž nejvíce jich aktuálně zaujímá Rádio Impuls

- na prvním místě soukromé celoplošné stanice – Středočeský, Ústecký, Liberecký, Královéhradecký, Pardubický kraj, Kraj Vysočina, Jihomoravský Olomoucký, Zlínský, Moravskoslezský a Jihočeský kraj
- na prvním místě soukromé regionální stanice – Karlovarský kraj a Plzeňský kraj
- na prvním místě veřejnoprávní rozhlas – Praha

Příloha – chybové intervaly

Rozmezí hodnot DR a WR

RADIO PROJEKT 2. kvartál - 3. kvartál 2018	Rádia včera		Rádia v posl. 7 dnech	
	Prj 000	Ch 000 (+/-)	Prj 000	Ch 000 (+/-)
ČRo Radiožurnál	895	43	1647	56
ČRo Dvojka	270	25	460	32
ČRo Vltava	48	11	137	18
ČRo Plus	78	13	124	17
ČRo Wave	8	4	28	8
ČRo Jazz	2	2	9	5
ČRo Rádio Junior	6	4	18	6
ČRo D-Dur	3	3	10	5
ČRo Regina Praha	5	3	11	5
ČRo Region (Středočeský kraj)	23	7	40	10
ČRo České Budějovice	38	9	64	12
ČRo Plzeň	51	11	92	15
ČRo Sever	24	7	45	10
ČRo Liberec	3	3	9	5
ČRo HK	29	8	53	11
ČRo Pardubice	23	7	41	10
ČRo Vysočina	16	6	26	8
ČRo Brno	88	14	143	18
ČRo Olomouc	36	9	56	11
ČRo Zlín	6	4	13	5
ČRo Ostrava	45	10	71	13
ČRo	1 501	54	2 498	65
VEŘEJNOPRÁVNÍ CELOPLOŠNÉ STANICE	1 185	49	2 038	60
ČRo REGIONÁLNÍ VYSÍLÁNÍ	373	29	621	37
Rádio Impuls	1 060	47	2 092	61
Frekvence 1	741	40	1 433	53
Evropa 2	915	44	1 632	56
Rádio Blaník	562	35	1 003	45

Zdroj: Radio Projekt. 1.4.2018 – 30.9.2018

Děkujeme za pozornost

*Analytické a výzkumné oddělení
Olga Gheorghiev*

Český rozhlas | Vinohradská 12, 120 99 Praha 2 | www.rozhlas.cz