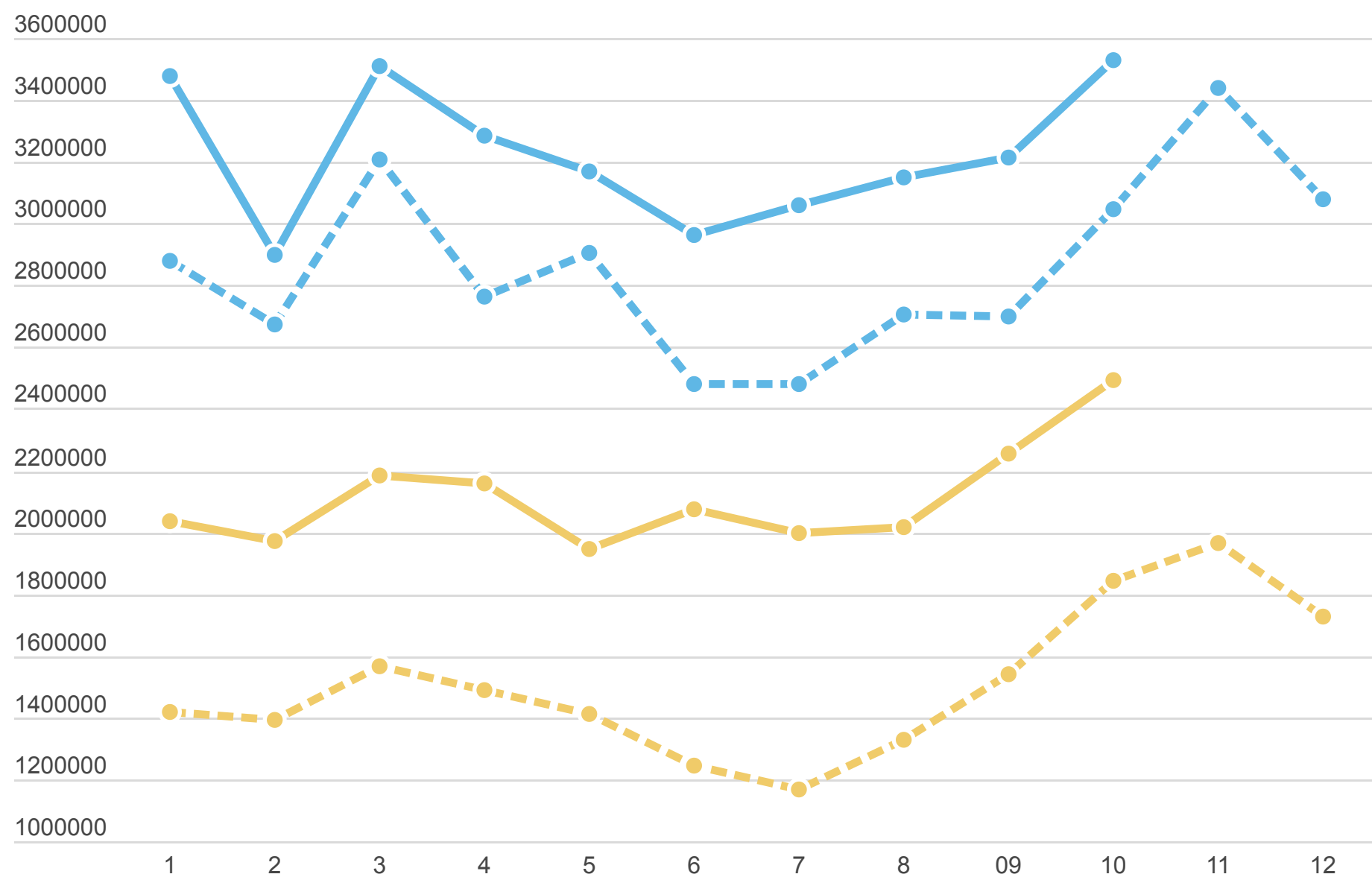


**ČESKÝ ROZHLAS ONLINE
DISTRIBUCE
II. Q 2022 / III. Q 2022**

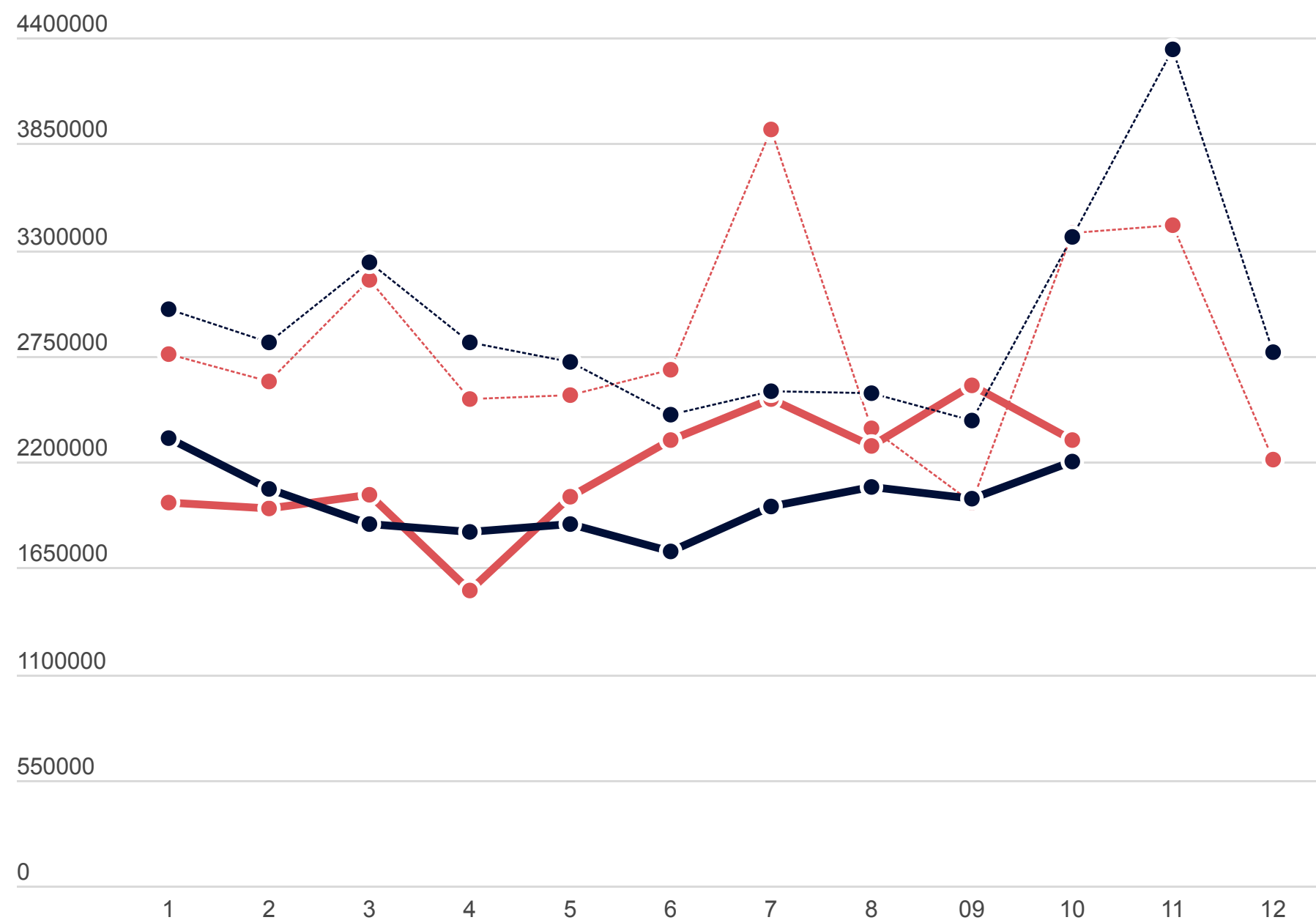
ZÁKLADNÍ MEZIROČNÍ POROVNÁNÍ

Ondemand přehrání



● ČRo platformy 2021 (přerušovaná)
 ● ČRo platformy 2022
 ● Třetí strany 2021 (přerušovaná)
 ● Třetí strany 2022

Uživatelé hlavních pilířů rozhlas.cz a iROZHLAS



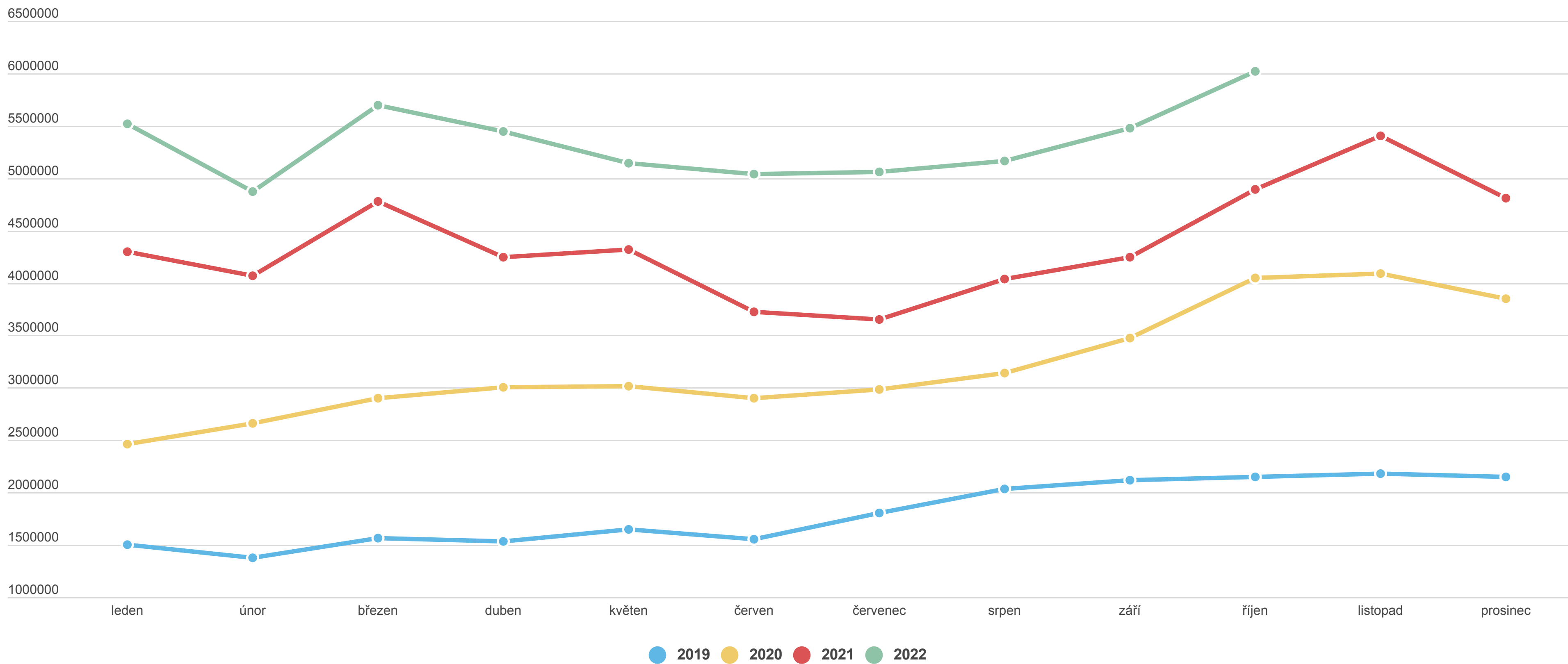
● iROZHLAS 2021
 ● iROZHLAS 2022
 ● rozhlas 2021
 ● rozhlas 2022

Meziroční srovnání
Q2 2021 + Q3 2021
Q2 2022 + Q3 2022

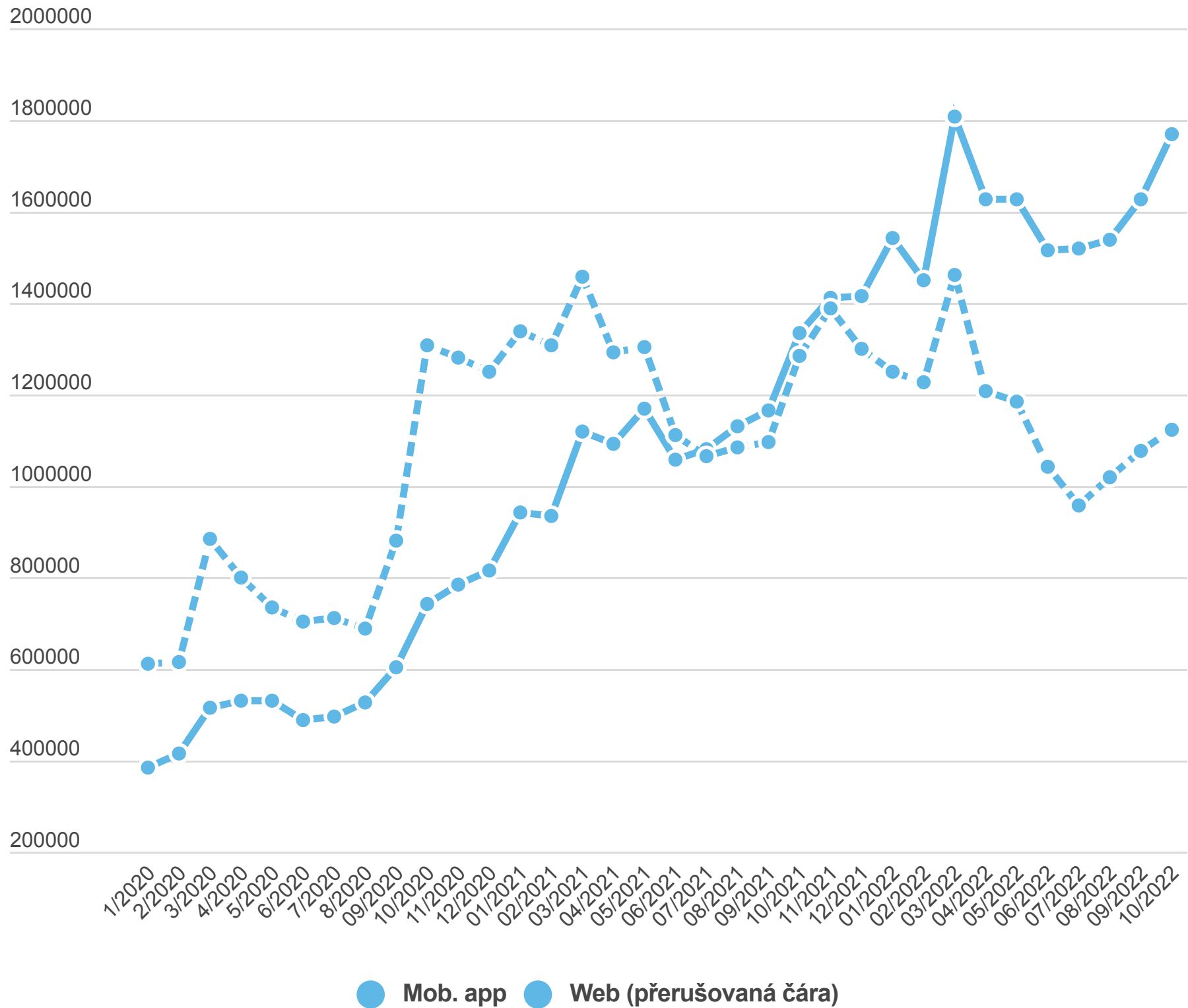
| | |
|---------------------------|-----|
| on demand (ČRo platformy) | 17% |
| on demand (třetí strany) | 53% |
| on demand (celkem) | 29% |

POROVNÁNÍ MĚSÍCŮ V ONDEMAND

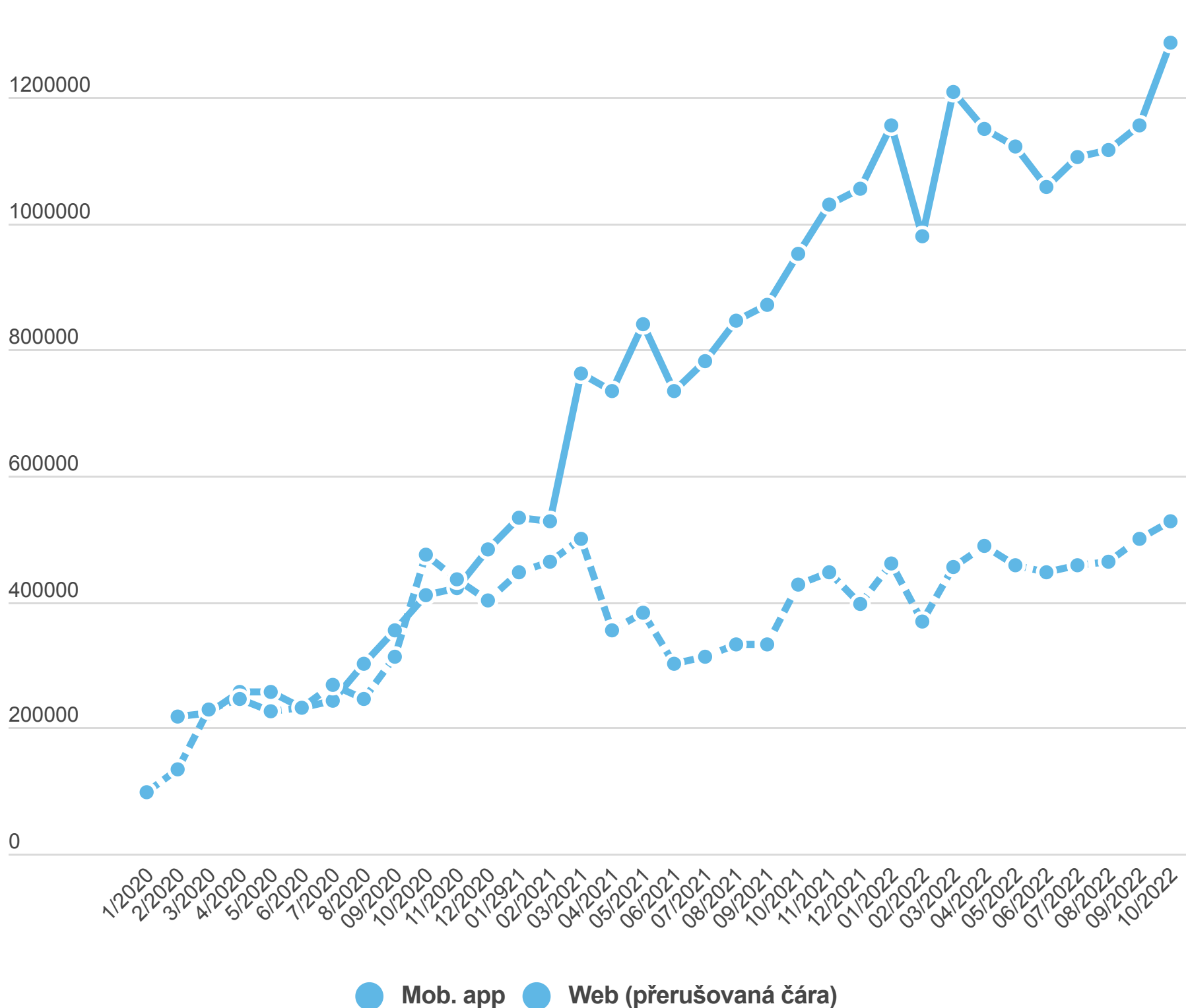
Ondemand přehrání



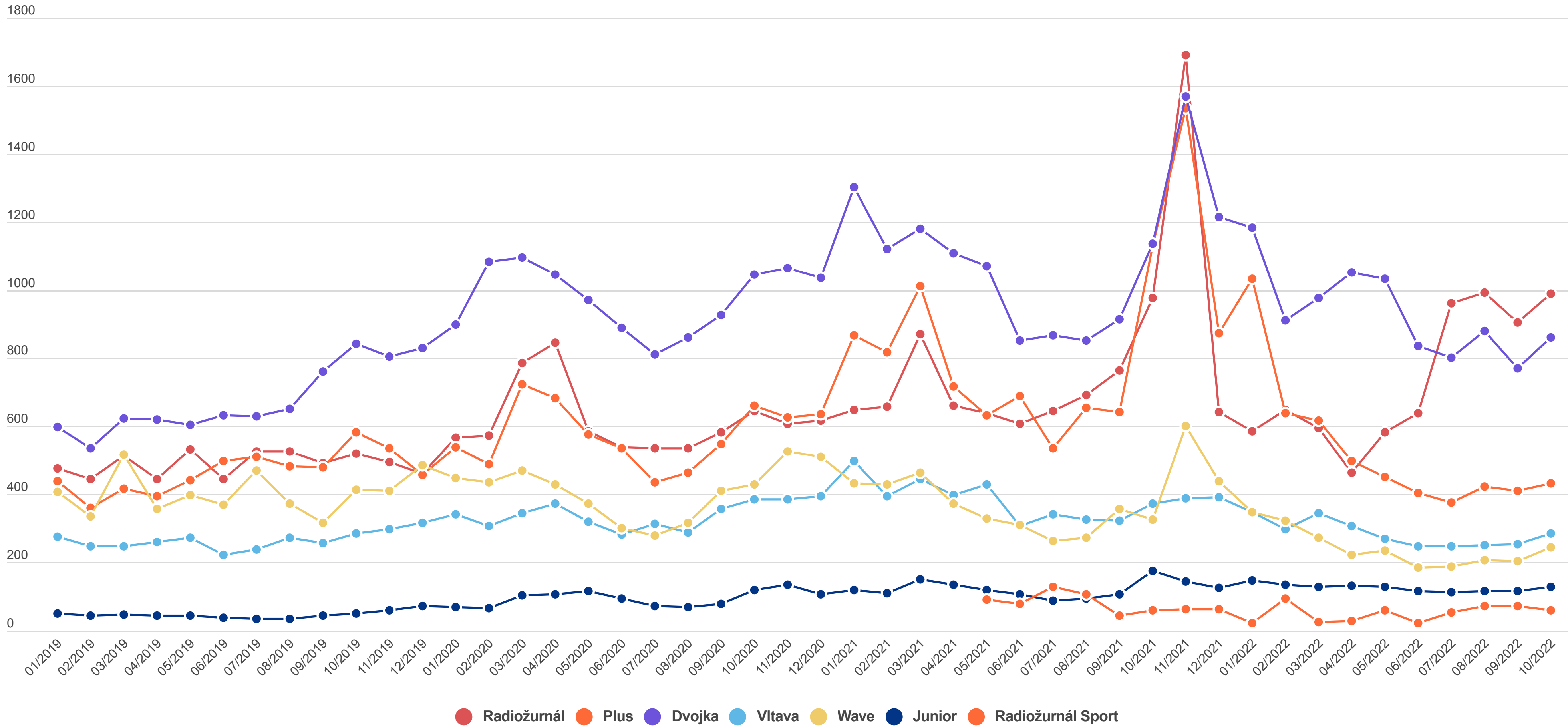
Návštěvnost



Ondemand přehrání

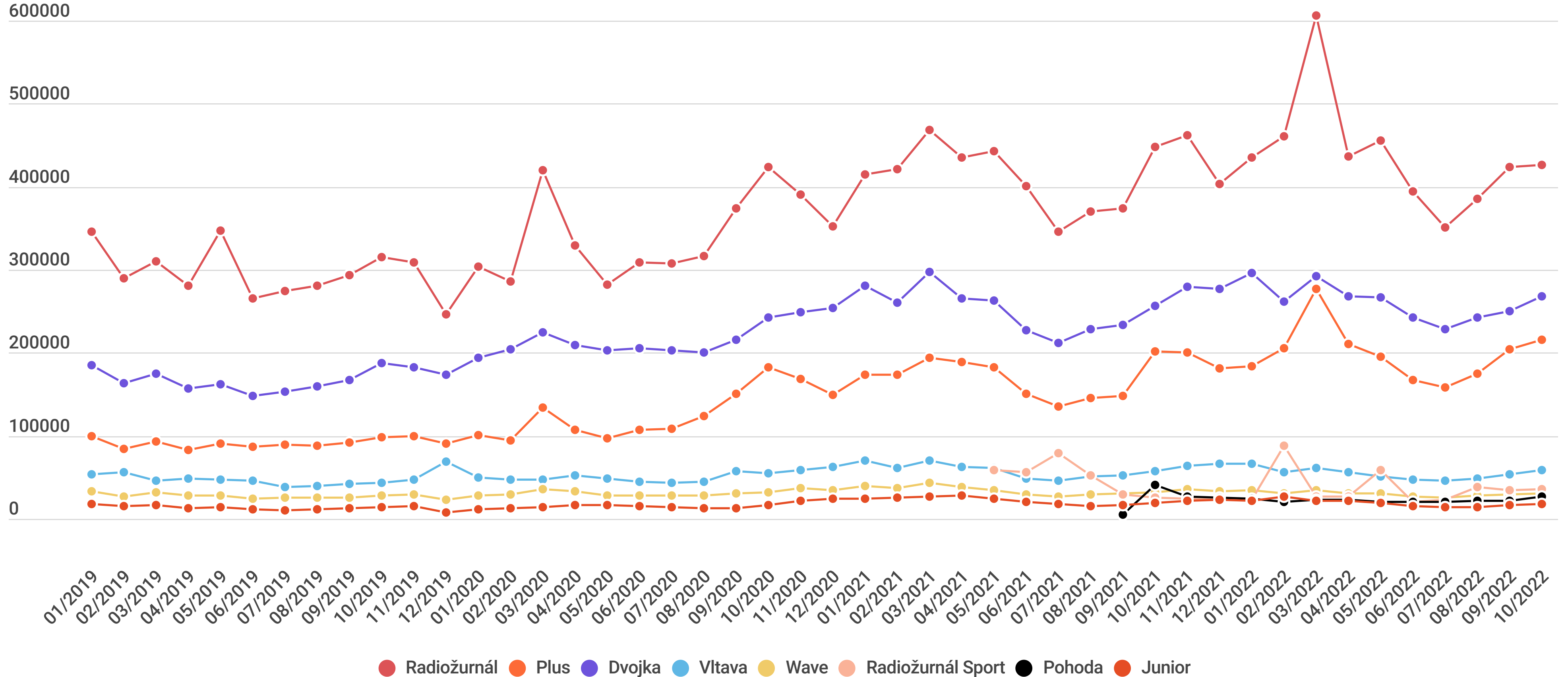


VÝVOJ NÁVŠTĚVNOSTI WEBŮ VYBRANÝCH STANIC ČRO

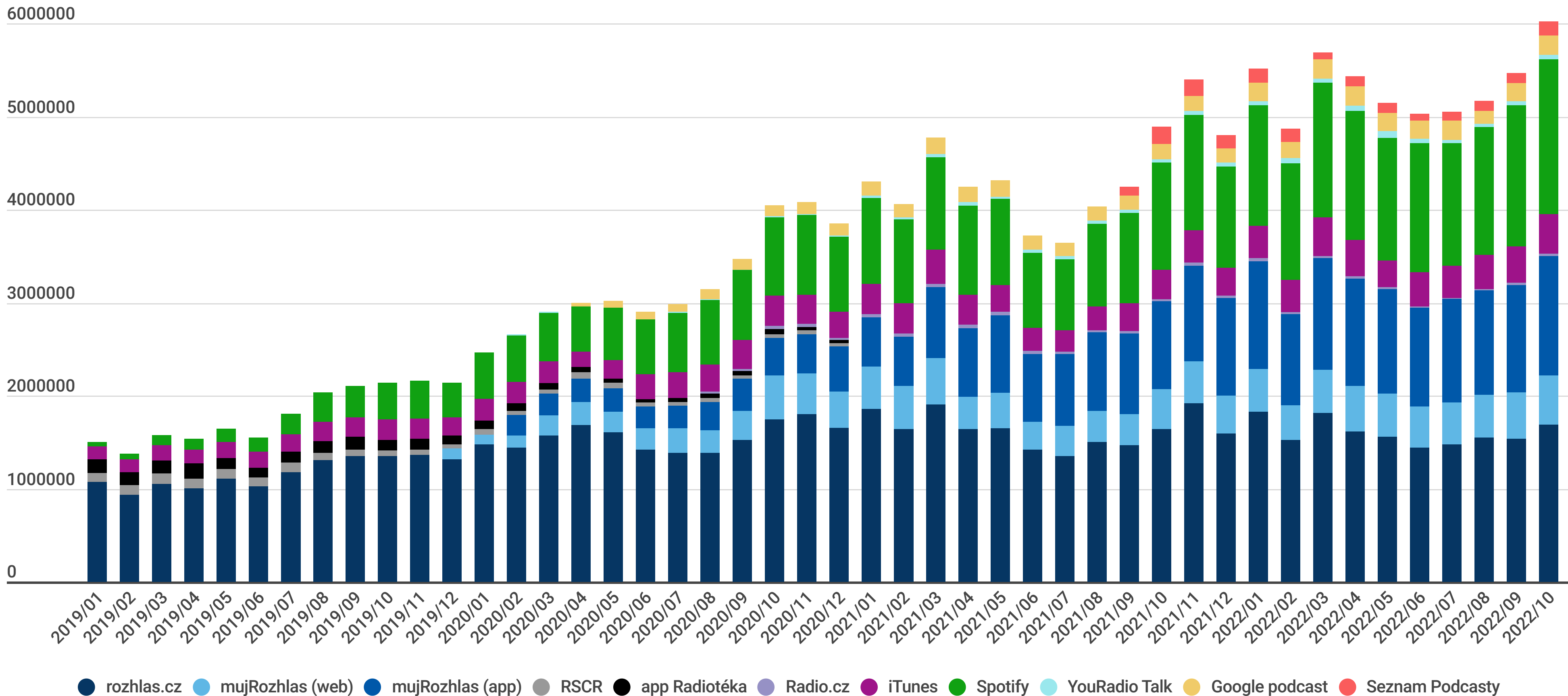


VÝVOJ ONLINE POSLECHOVOSTI ŽIVÉHO VYSÍLÁNÍ VYBRANÝCH STANIC ČRO

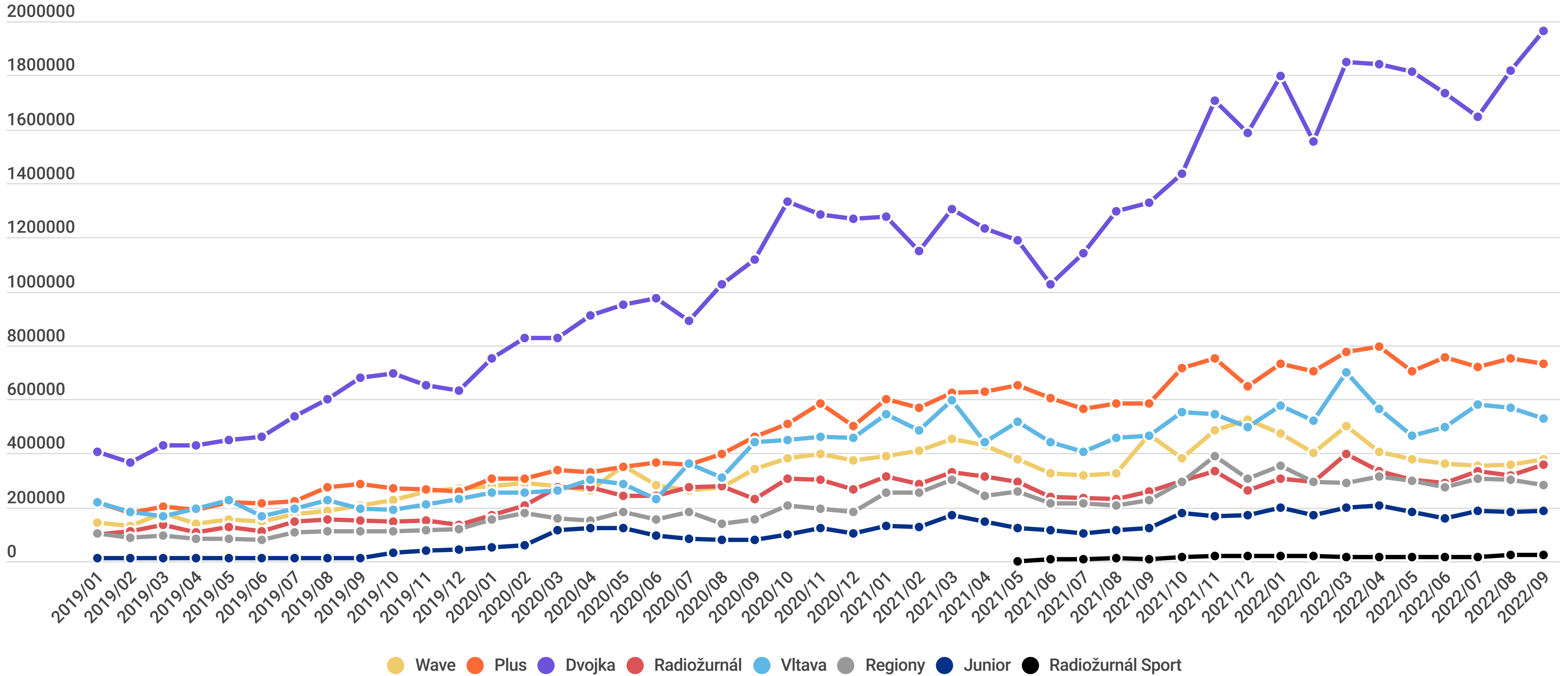
unikátní spuštění na rozhlas.cz, mujrozhlas.cz (od 1.12. 2019), aplikace mujRozhlas a seznam.cz (obě od 6/2020)



POSLECHOVOST ONDEMAND NA PLATFORMÁCH ČRO A MĚŘITELNÝCH TŘETÍCH STRANÁCH



POSLECHOVOST ONDEMAND NA PLATFORMÁCH ČRO A MĚŘITELNÝCH TŘETÍCH STRANÁCH



Zdroj: Google analytics, unikátní spuštění

MEZIROČNÍ SROVNÁNÍ POSLECHOVOSTI STANIC (II/2022 + III/2022 OPROTI II/2021 + III/2021)

| | Ondemand (ČRo platformy) | % změna |
|-------------|--------------------------|---------|
| Radiožurnál | 883000 | 23% |
| Plus | 2637000 | 14% |
| Dvojka | 6630000 | 23% |
| Vltava | 3133000 | 17% |
| Wave | 754000 | -12% |
| Junior | 1063000 | 50% |
| Regiony | 1382000 | 18% |

| | Ondemand (ČRo + 3.strany) | % změna |
|-------------|---------------------------|---------|
| Radiožurnál | 1937000 | 23% |
| Plus | 4458000 | 23% |
| Dvojka | 10815000 | 50% |
| Vltava | 3204000 | 18% |
| Wave | 2237000 | -1% |
| Junior | 1107000 | 52% |
| Regiony | 1891000 | 39% |

| | Online poslech | % změna |
|-------------------|----------------|---------|
| Radiožurnál | 2448000 | 3% |
| Plus | 1095000 | 15% |
| Dvojka | 1502000 | 5% |
| Vltava | 304000 | -5% |
| Wave | 172000 | -9% |
| D-dur | 117000 | -9% |
| Jazz | 126000 | -9% |
| Junior | 108000 | -5% |
| Radiožurnál Sport | 200000 | |
| Pohoda | 126000 | |

| | Online poslech | % změna |
|-----------|----------------|---------|
| Brno | 199000 | 7% |
| ČB | 67000 | 9% |
| HK | 53000 | -2% |
| KV | 18000 | 5% |
| Liberec | 18000 | -2% |
| Olomouc | 43000 | 3% |
| Ostrava | 44000 | 7% |
| Pardubice | 43000 | 10% |
| Plzeň | 54000 | 0% |
| DAB Praha | 19000 | 8% |
| Region | 42000 | -1% |
| Vysočina | 36000 | -6% |
| Sever | 47000 | 6% |
| Zlín | 42000 | 71% |

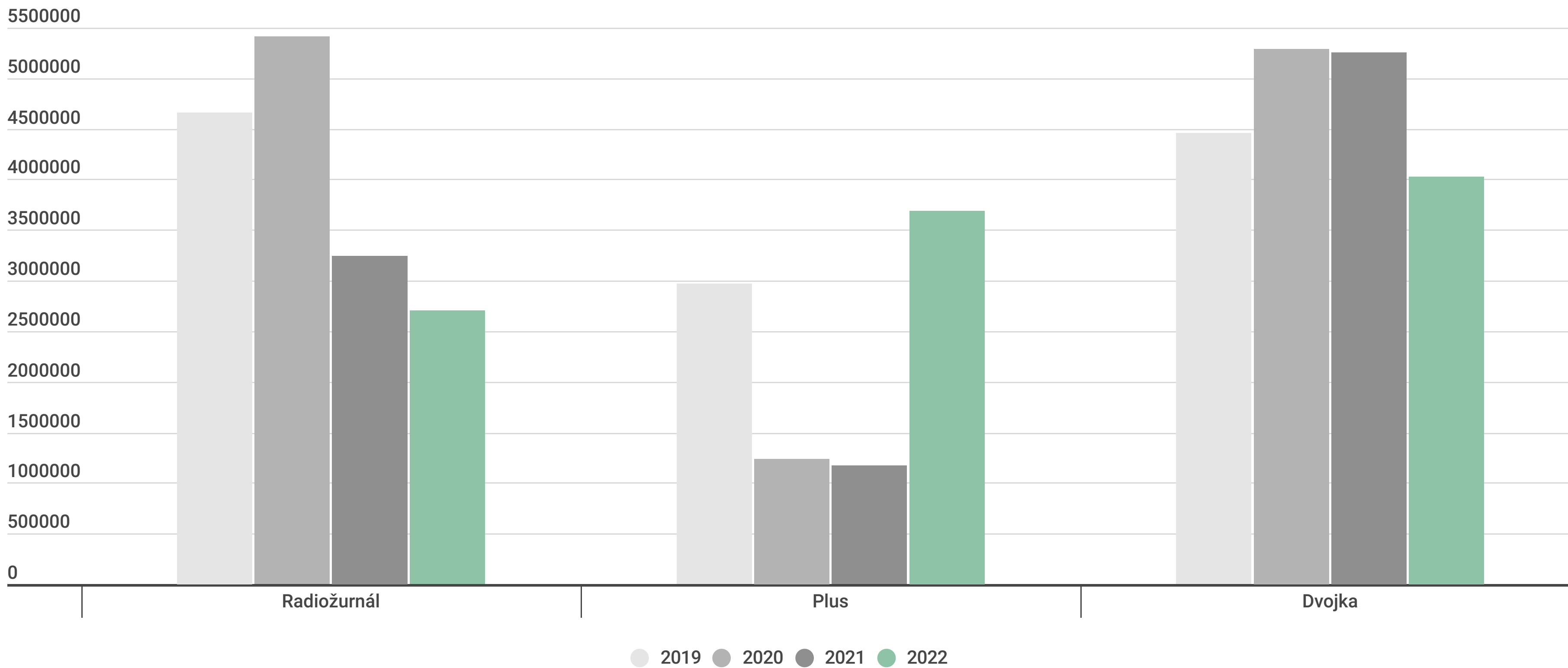
Pouze přesně měřitelné třetí strany:

Spotify, Apple Podcasts, Google Podcasts, YouRadio Talk a Seznam Podcasty

POŘADY PODLE POČTU ONDEMAND SPUŠTĚNÍ NA PLATFORMÁCH ČRO A V MĚRITELNÝCH TŘETÍCH STRANÁCH

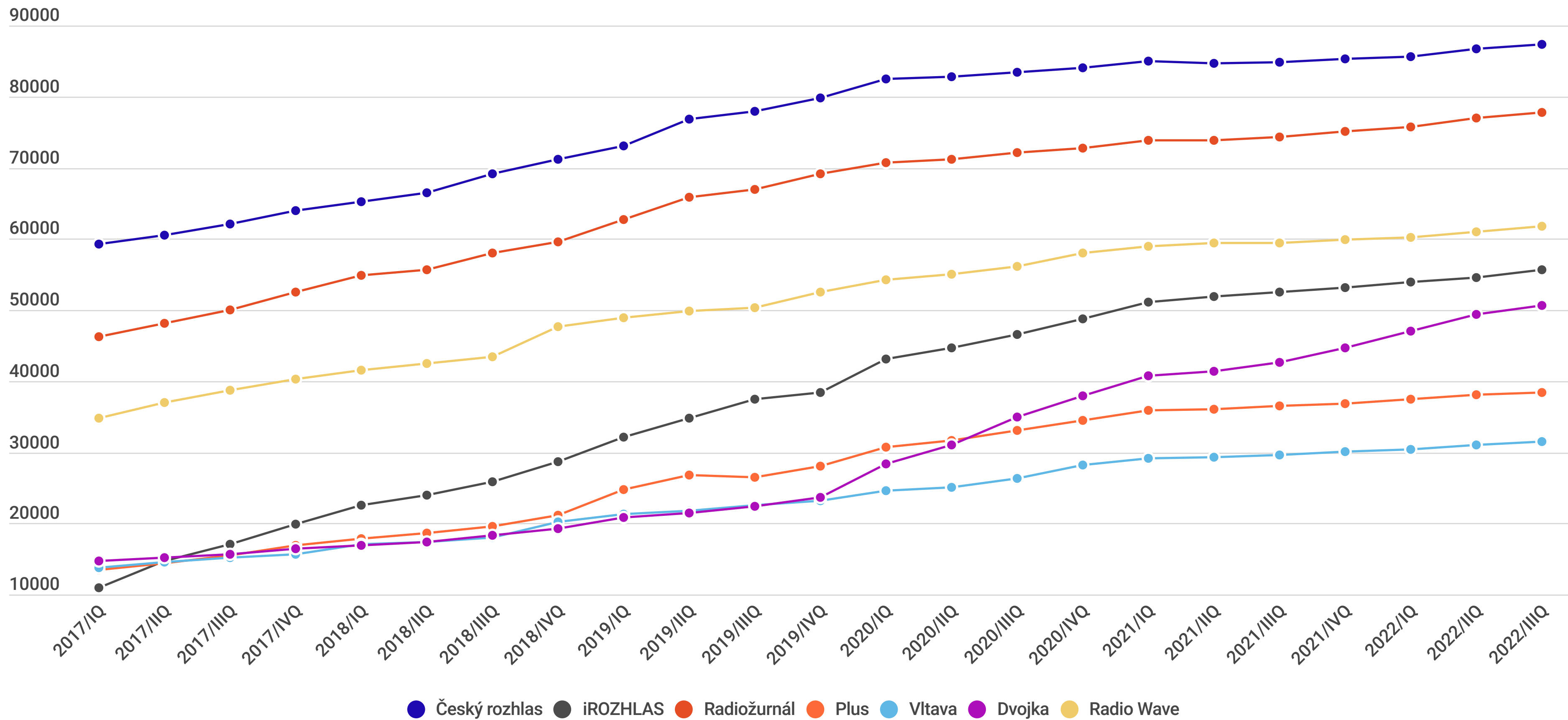
| Radiožurnál | Přehrání | Video | Wave | Přehrání | Video | Plus | Přehrání | Video |
|---------------------------------------|----------|-------|--------------------------|----------|-------|---------------------------------------|----------|-------|
| Host Lucie Výborné | 1021000 | ANO | Buchty | 342000 | | Radiokniha | 745000 | |
| Dvacet minut Radiožurnálu | 146000 | ANO | Balanc | 298000 | | Názory a argumenty | 424000 | |
| Host Radiožurnálu | 92000 | INFO | Čelisti | 134000 | | Osobnost Plus | 393000 | ANO |
| Seriál Radiožurnálu | 89000 | | Diagnóza F | 120000 | | Interview Plus | 249000 | ANO |
| Speciál Radiožurnálu | 51000 | | Casablanca | 97000 | | Příběhy 20. století | 235000 | |
| Zápisník zahraničních zpravodajů | 46000 | | Pochlap se | 79000 | | Jak to bylo doopravdy | 180000 | |
| Hlavní zprávy - rozhovory a komentáře | 44000 | | Houpačky | 78000 | | Leonardo Plus | 111000 | |
| Reportáže Radiožurnálu | 33000 | | Rozchod | 78000 | | Historie Plus | 103000 | |
| Bruselské chlebíčky | 28000 | | On Air | 76000 | | Pro a proti | 101000 | ANO |
| Ranní interview | 24000 | | Mikrovlnky | 69000 | | Čekání na prezidenta | 100000 | |
| Vltava | Přehrání | Video | Dvojka | Přehrání | Video | Radio Junior | Přehrání | Video |
| Četba s hvězdičkou | 707000 | | Kriminálka | 2568000 | | Velká pohádka | 411000 | |
| Četba na pokračování | 490000 | | Četba na pokračování | 1608000 | | Čtení na pokračování | 220000 | |
| Povídka | 404000 | | Historie českého zločinu | 930000 | | Rozhlasová hra | 109000 | |
| Osudy | 180000 | | Blízká setkání | 873000 | ANO | Zvídavec Evy Sinkovičové | 94000 | |
| Dopolední četba | 166000 | | Toulky českou minulostí | 596000 | | Malá pohádka | 64000 | |
| Radioseriál | 141000 | | Hra na neděli | 367000 | | Klub Rádia Junior | 32000 | |
| Sobotní drama | 135000 | | Hra na sobotu | 364000 | | Ušounova pohádková školka | 16000 | |
| Večerní drama | 111000 | | Meteor | 329000 | | Ve škole i po škole s Vendou a Fráňou | 7000 | |
| Hra pro pamětníky | 109000 | | Jak to vidí... | 319000 | | Angličtina s Rádiem Junior | 4000 | |
| Vizitka | 59000 | ANO | Hajaja | 277000 | | Tajemství dědy Vorlíka | 3000 | |

ZHLÉDNUTÍ VIDEÍ NA YOUTUBE V OBDOBÍ Q2 + Q3. SROVNÁNÍ 2019 - 2022

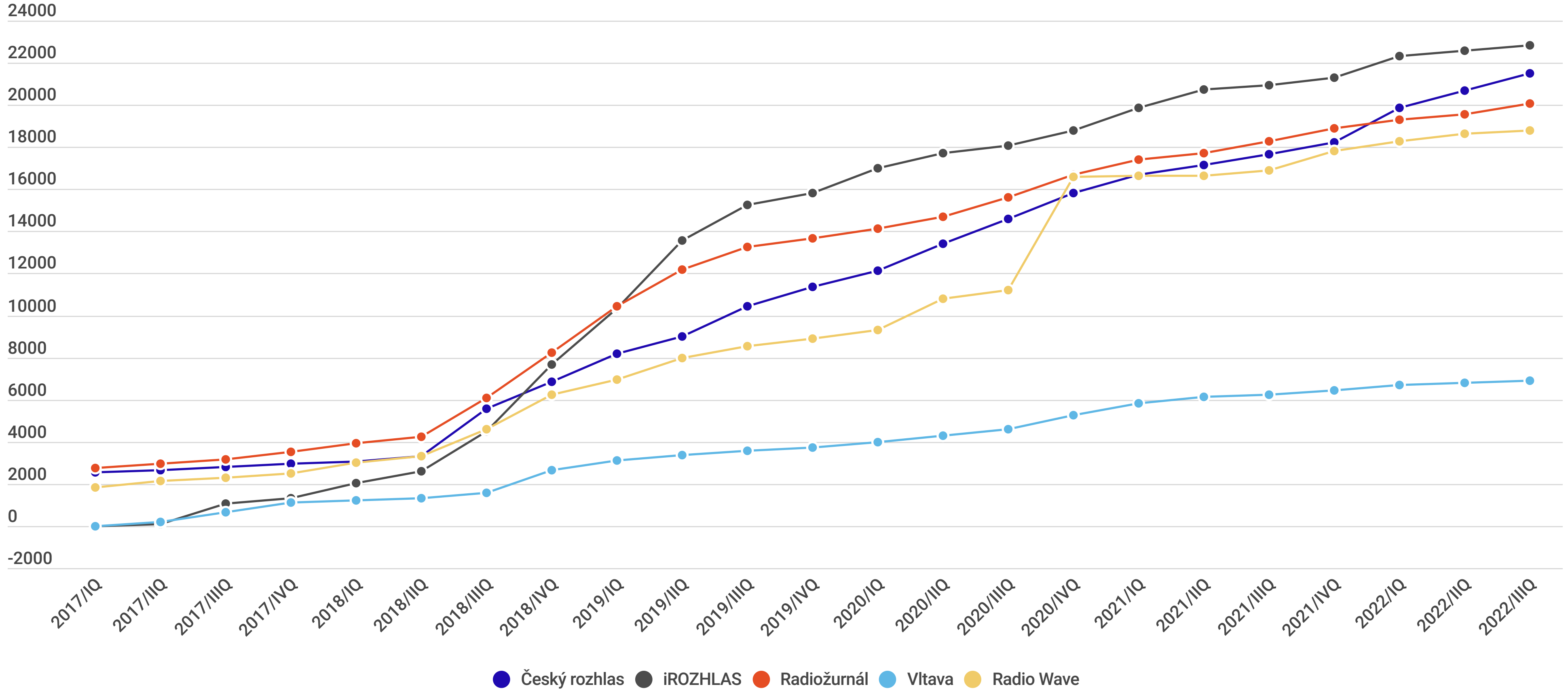


SOCIÁLNÍ SÍŤE

POČET FANOUŠKŮ HLAVNÍCH STRÁNEK ČESKÉHO ROZHLASU NA FACEBOOKU



POČET FANOUŠKŮ HLAVNÍCH PROFILŮ ČESKÉHO ROZHLASU NA INSTAGRAMU



● Český rozhlas ● iROZHLAS ● Radiožurnál ● Vltava ● Radio Wave

POČET ODBĚRATELŮ HLAVNÍCH KANÁLŮ ČESKÉHO ROZHLASU NA YOUTUBE

