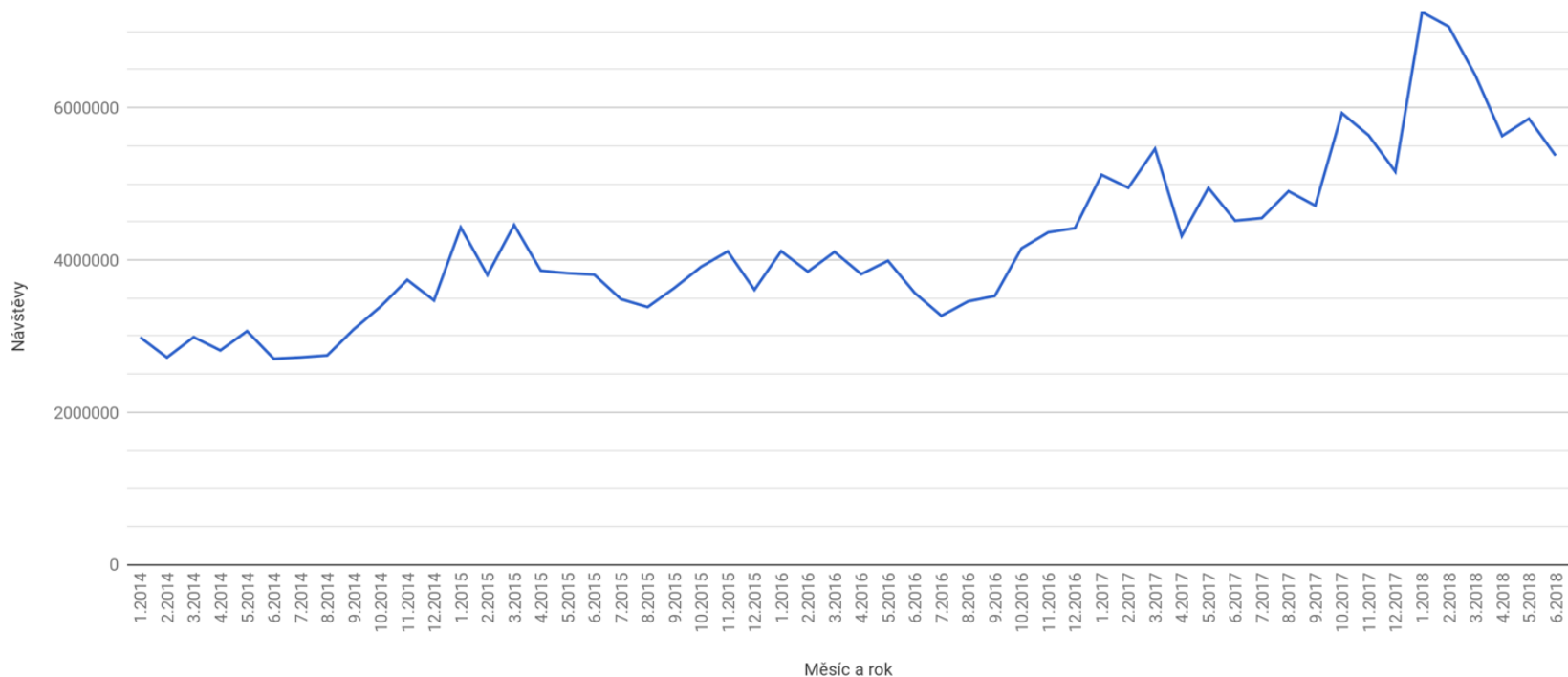
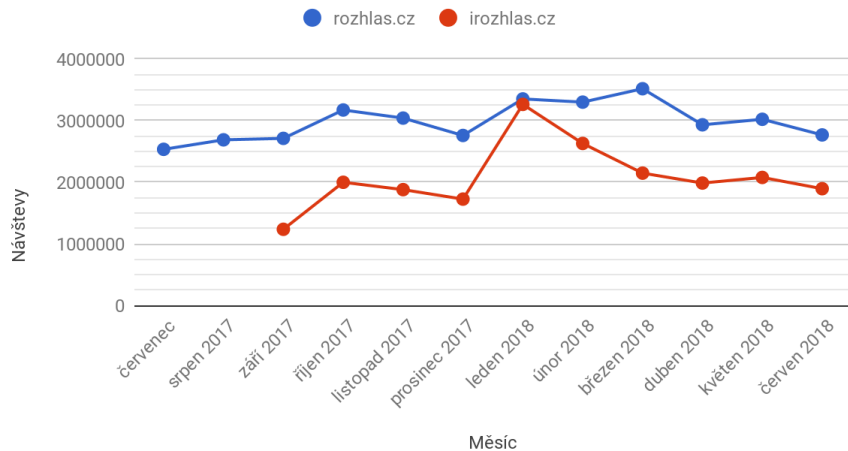


Meziroční vývoj návštěvnosti webů a aplikací ČRo

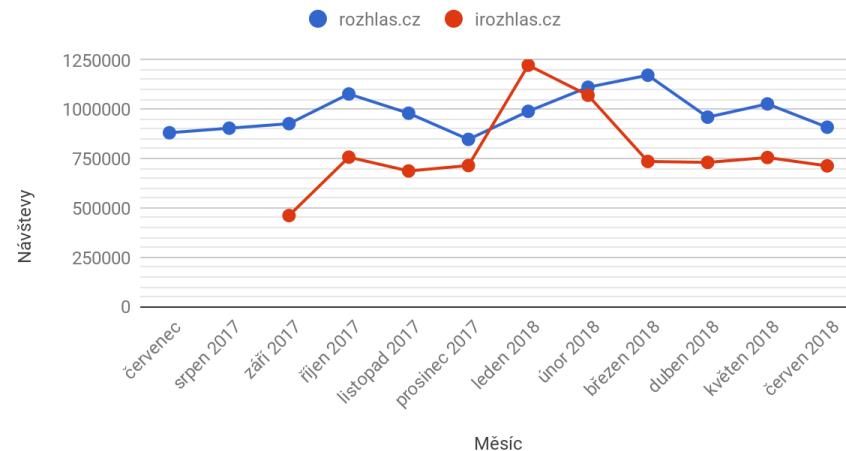
Návštěvnost všech platformem



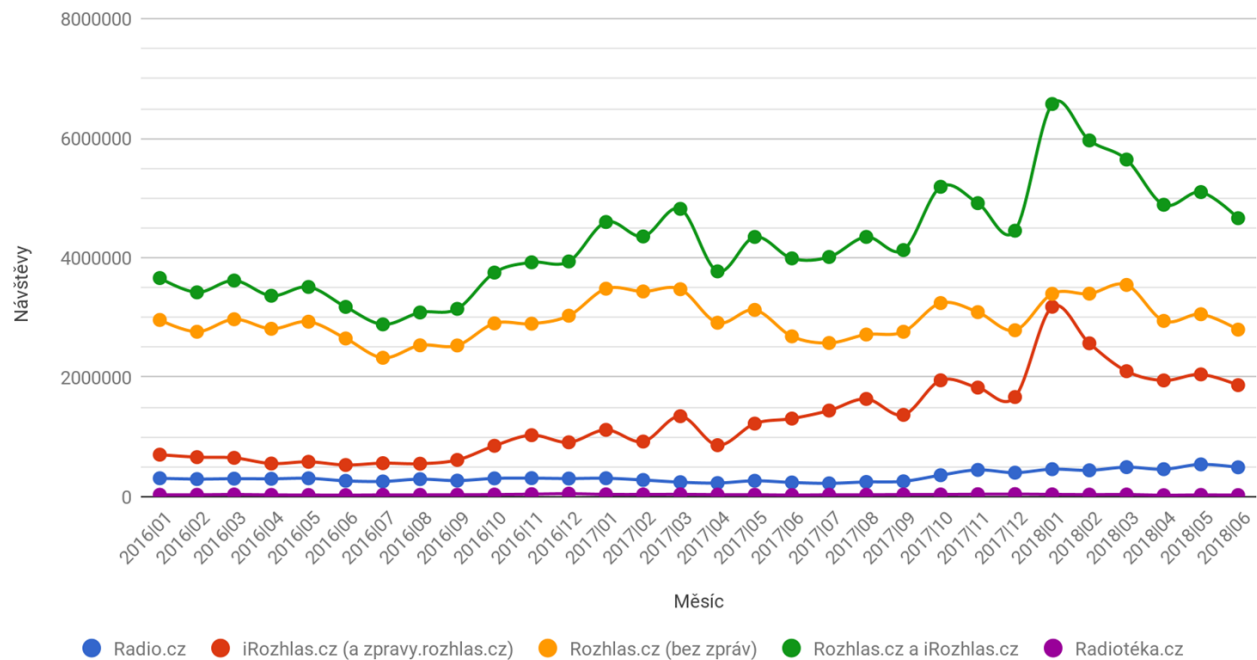
NetMonitor - návštěvy



NetMonitor - Reální uživatelé

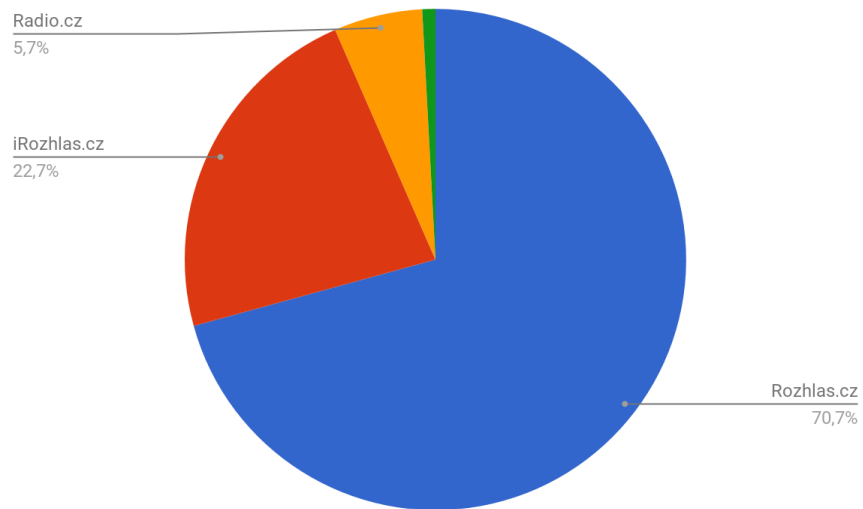


Vývoj návštěvnosti internetových pilířů

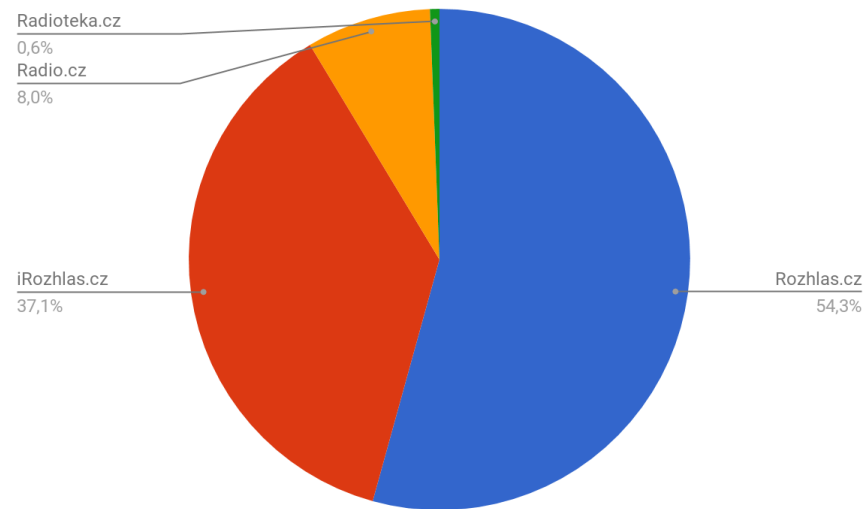


Poměr internetových pilířů (posledních 6 měsíců meziročně)

Před rokem

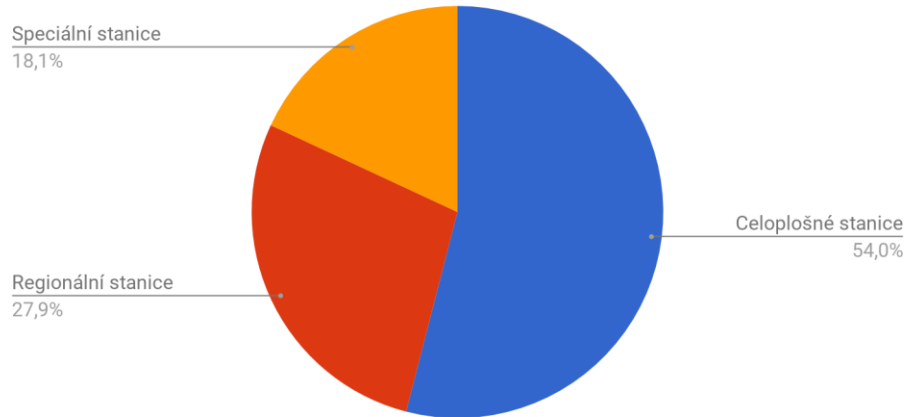


Aktuální

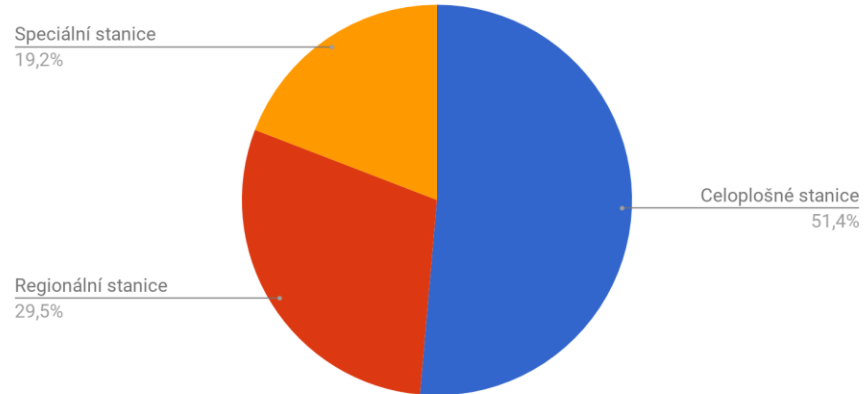


Návštěvnost podle typu stanice

Před rokem

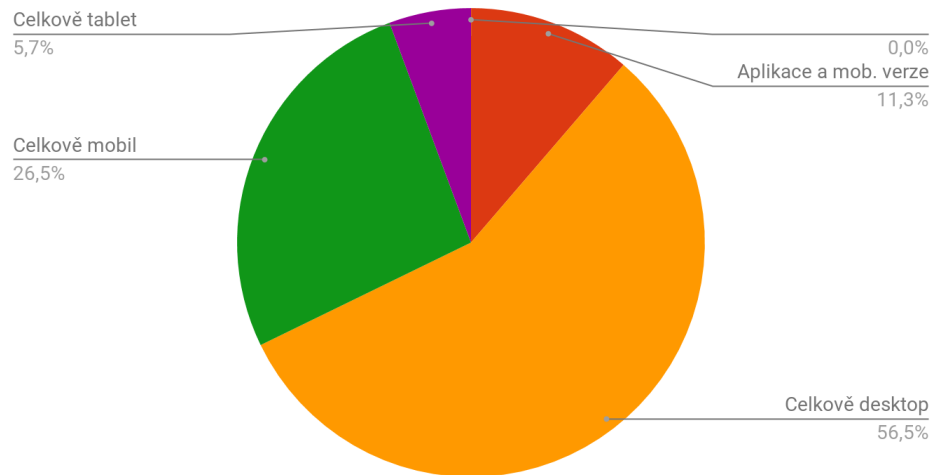


Aktuální

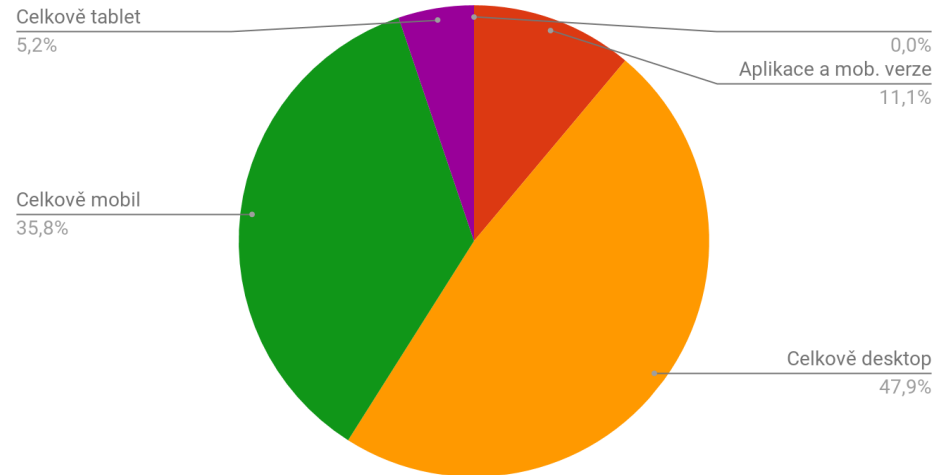


Návštěvnost podle zařízení (posledních 6 měsíců meziročně)

Před rokem

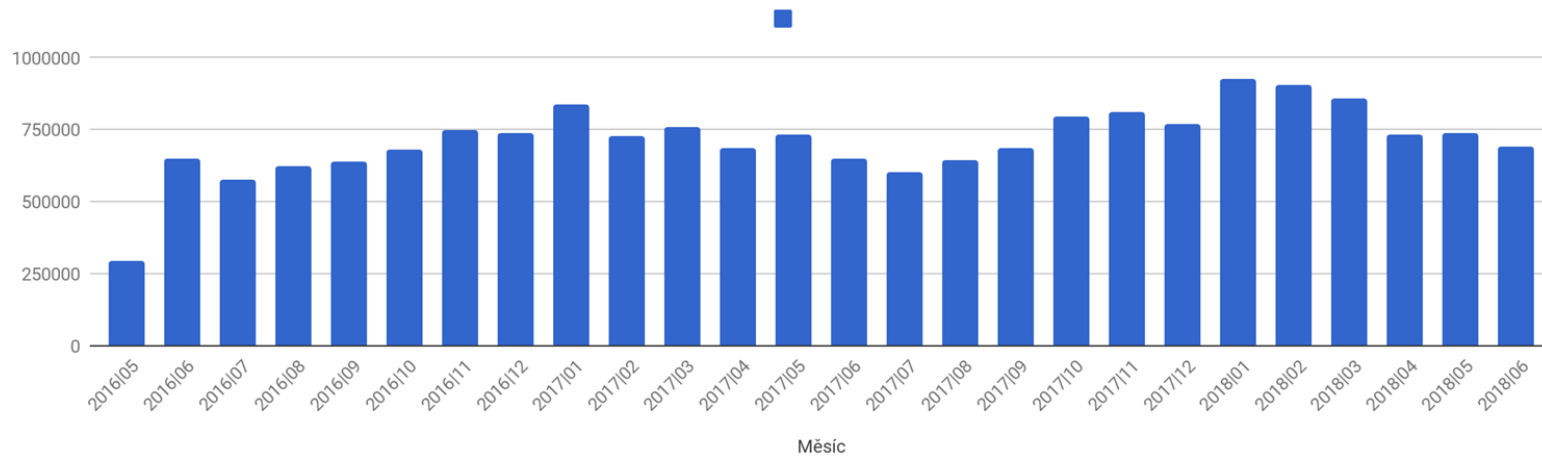


Aktuální



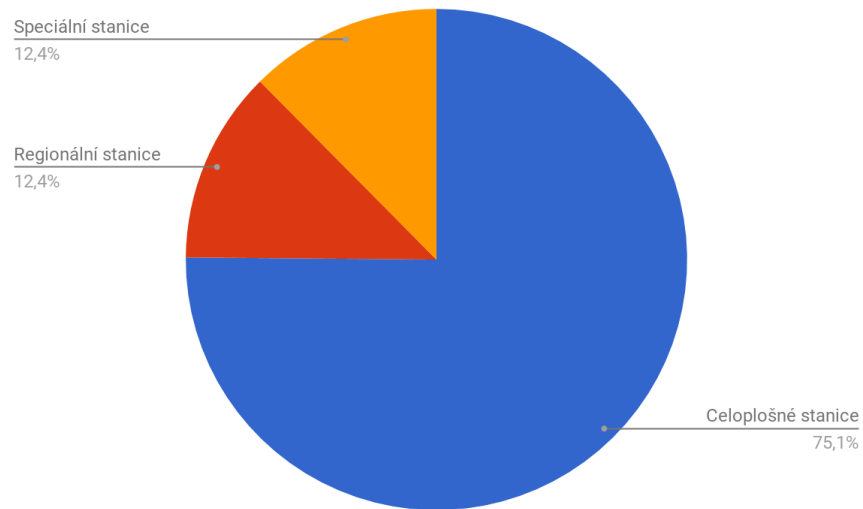
- Roste podíl mobilního zobrazení (aktuálně má desktop méně než 50%)

Online živé vysílání

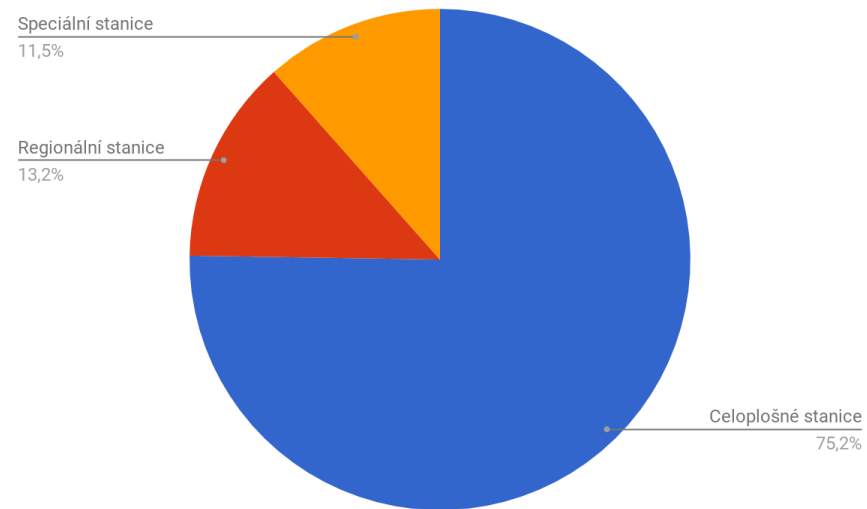


Poslechovost podle typu stanice

Před rokem

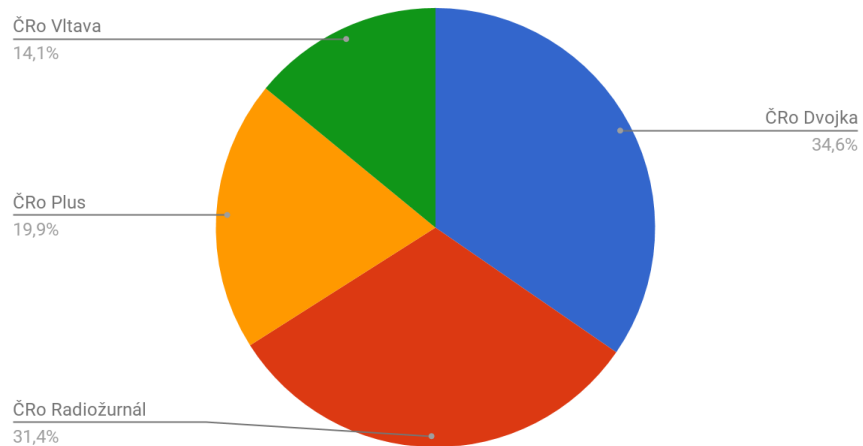


aktuální

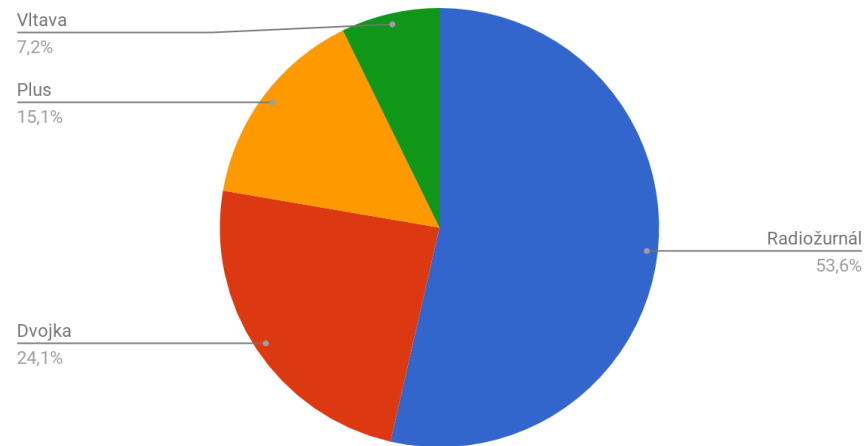


live stream	na přehrávači ČRo	ČRo meziročně %	Spuštění na Play.cz	Play.cz meziročně %
poslech vysílání celkem	4 850 310	10,5	584 896	-3,7%
live stream	na přehrávači ČRo	ČRo meziročně %	Spuštění na Play.cz	Play.cz meziročně %
1 Radiožurnál	1 890 328	10,9	322 044	-6
2 Dvojka	850 800	-1,0	64 543	-15
3 Plus	531 112	21,0	28 594	19
4 Vltava	255 648	-3,2	12 323	5
5 Wave	176 948	0,7	13 257	-14
6 Brno	154 817	7,7	29 111	2
7 D-dur	147 308	-2,2	5 123	-3
8 RŽ - olympijský speciál	136 536		9 826	
9 Jazz	126 153	10,7	11 318	-4
10 Junior	80 241	-9,9	3 202	-25
11 České Budějovice	64 447	6,1	10 769	-6
12 Plzeň	58 854	12,2	6 086	-9
13 Hradec Králové	50 883	16,2	7 818	-10
14 Olomouc	46 548	7,8	7 404	-11
15 Vysočina	38 599	4,0	7 046	-15
16 Region Střední čechy	38 429	14,6	3 874	9
17 Ostrava	37 323	13,1	7 537	3
18 Pardubice	36 259	31,2	7 082	19
19 Sever	33 994	13,4	7 860	-1
20 Zlín	20 762		2 376	
21 Rádio Retro	19 806	-42,5	9 675	-8
22 Liberec	16 765	13,4	2 575	2
23 Regina Dab Praha	13 465	12,6	655	-43
24 Junior - Písničky	10 241	-5,5	2 255	-12
25 Karlovy Vary	8 378	-4,9	795	-14
26 ČRo7 zahraniční vysílání	5 664	1,1	1 745	-6

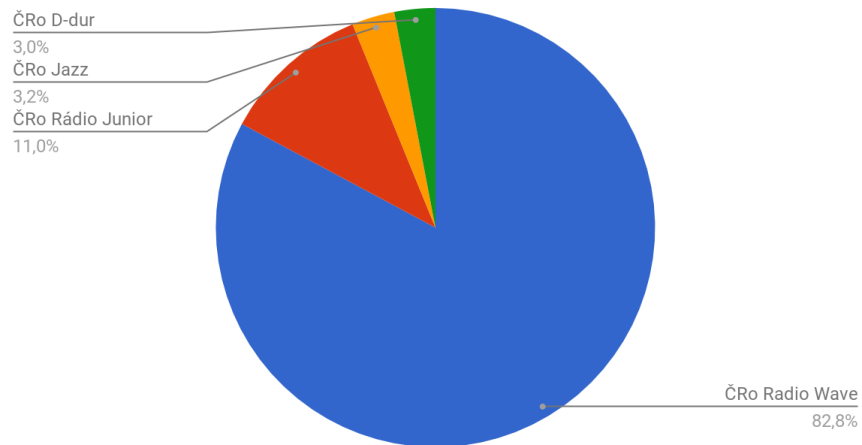
Návštěvnost webu



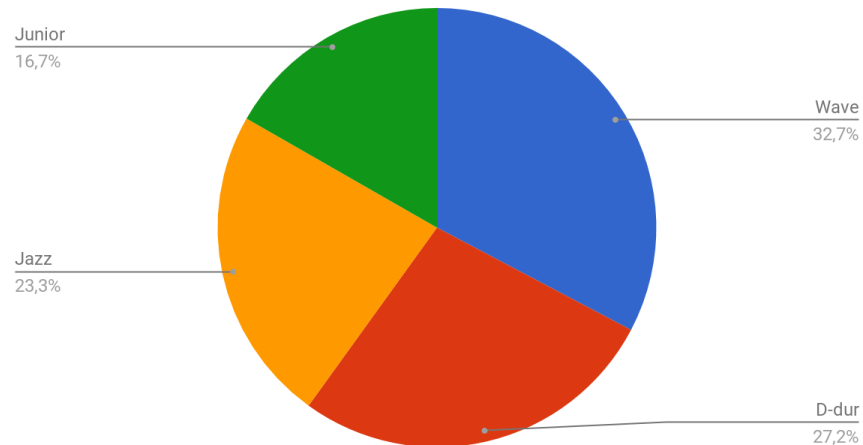
Online poslech



Návštěvnost webu

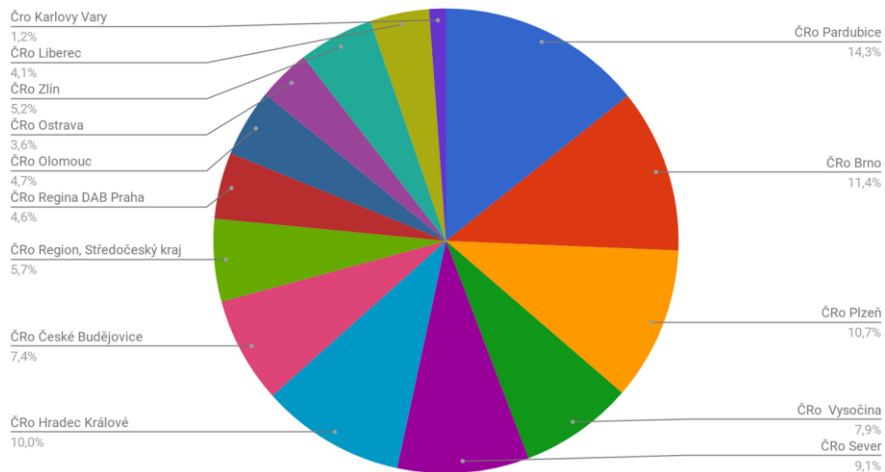


Online poslech

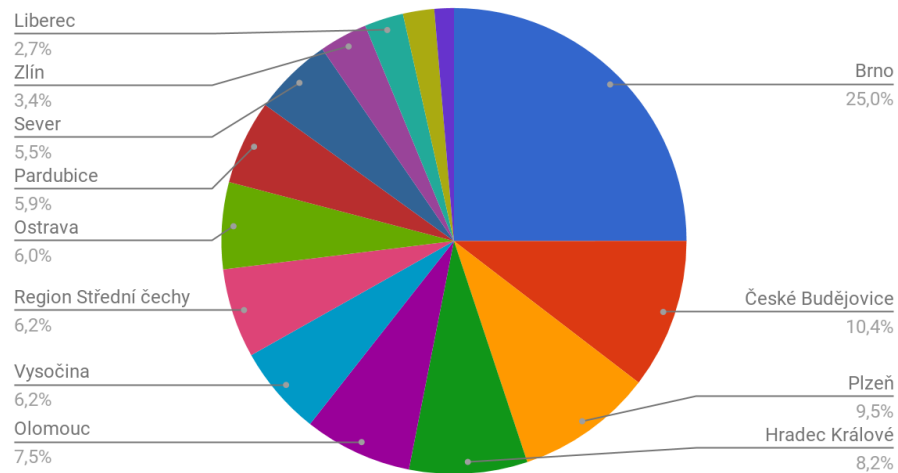


Porovnání významu stanic - regionální

Návštěvnost webu



Online poslech

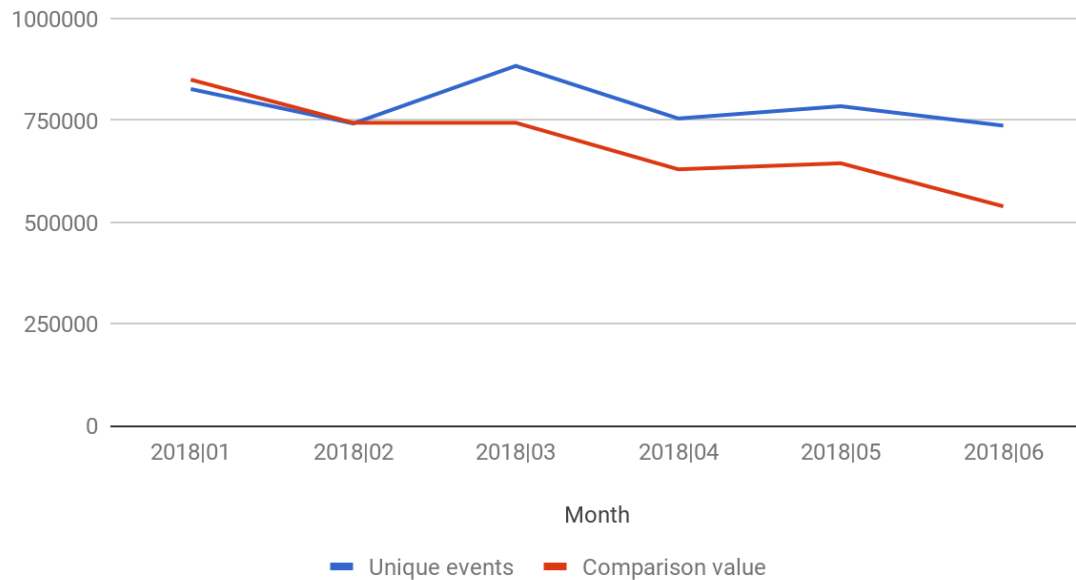


	web	návštěvy	meziročně %	zobrazení stránek	meziročně %
	web	návštěvy	meziročně %	zobrazení stránek	meziročně %
1	iRozhlas	13 705 701	102	26 976 335	135
2	Přehrávač	6 332 644	2	10 348 661	-5
3	Regiony celkem	3 215 331	14	6 004 573	9
5	Audioarchiv	1 997 203	-6	6 519 183	-6
6	Dvojka	1 943 051	0	5 131 464	-5
7	Radiožurnál	1 762 290	-41	3 379 202	-32
8	Wave	1 667 764	3	2 779 102	15
9	Plus + Leonardo	1 119 516	9	2 629 002	18
10	Vltava	789 659	33	2 425 555	25
11	Pardubice	453 358	19	646 328	16
12	Brno	361 970	6	1 066 250	7
13	Plzeň	339 284	8	619 482	7
14	web Kraje	332 805	24	684 579	14
15	Hradec Králové + Safari	318 982	43	557 070	23
16	Sever + Planetárium	290 389	20	422 512	14
17	Zelená vlna	273 929	3	404 918	-7
18	Region Vysočina	250 725	-11	402 354	-12
19	České Budějovice	234 728	24	443 453	17
20	Junior	221 716	18	488 653	36
21	Česky a hezky	192 413	30	351 511	39
22	Digitální rádio	190 318	36	376 893	30

23	program	189 149	36	794 057	37
24	Region střední Čechy	182 382	8	320 859	7
25	Zlín	165 986		251 290	
26	Olomouc	149 573	27	294 742	24
27	Regina DAB Praha	147 038	-10	245 040	-18
28	Liberec	130 319	30	190 926	23
29	lidé	128 893	28	578 289	-6
30	Ostrava	115 880	3	242 858	-1
31	Leonardo	109 661	-33	179 690	-35
32	Náboženství	104 769	3	208 400	-8
33	Hlas pro tento den	97 969	-7	517 743	-6
34	Poplatek	93 662	12	303 471	8
35	Čtenářský deník	74 836	-11	252 963	-16
36	Jazz	63 455	1	124 236	3
37	D-dur	60 629	7	131 249	8
38	Vysílače	51 713	50	254 706	28
39	Webík	45 403	-3	67 250	-26
40	Toulky českou minulostí	44 016	-9	178 357	2
41	O rozhlase	42 324	3	177 443	2
42	SOČR	40 783	-13	136 602	-10
43	Karlovy Vary	36 943	47	66 022	20
44	Archiv ČRo	30 164	-11	126 808	-11

Vývoj poslechovosti audio záznamů v Audioarchivu a článcích (červená - 2017, modrá 2018)

Unikátní přehrání



- Poslechovost pořadů v Audioarchivu a v článcích ČRo mezitřídě vzrostla o 14%

Unikátní události ▾

vs. Vybrat metriku

Den Týden Měsíc

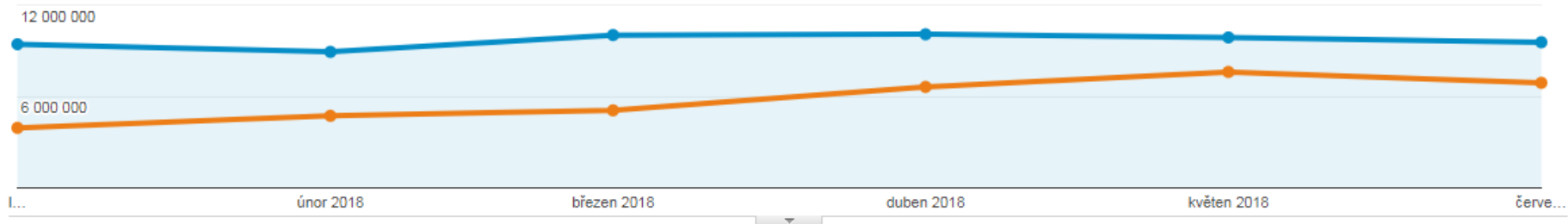


1.1.2018 - 30.6.2018:

● Unikátní události

1.1.2017 - 30.6.2017:

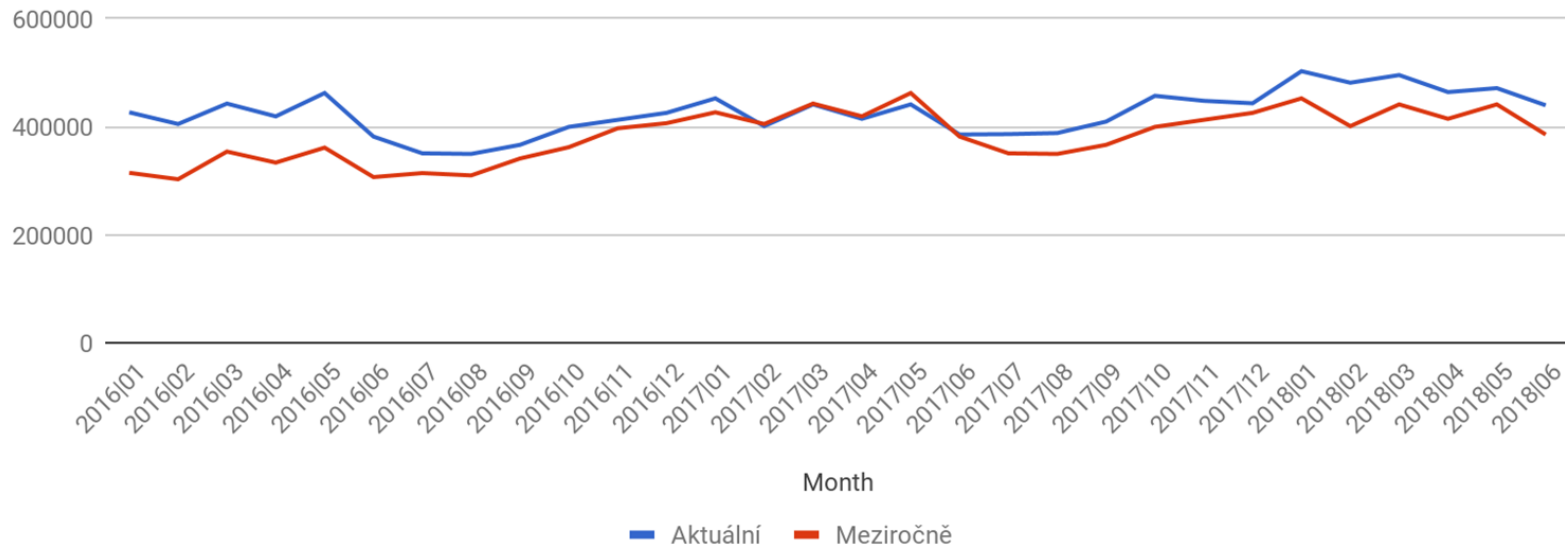
● Unikátní události



- pokračuje růst návštěvnosti podcastů ČR (+66%), toto měření zaznamenává pouze žádosti, včetně automatických, o feed podcastů
- přehrávání podcastů nelze měřit, protože si uživatel spouští ze svého mobilu nebo PC nahraná audia

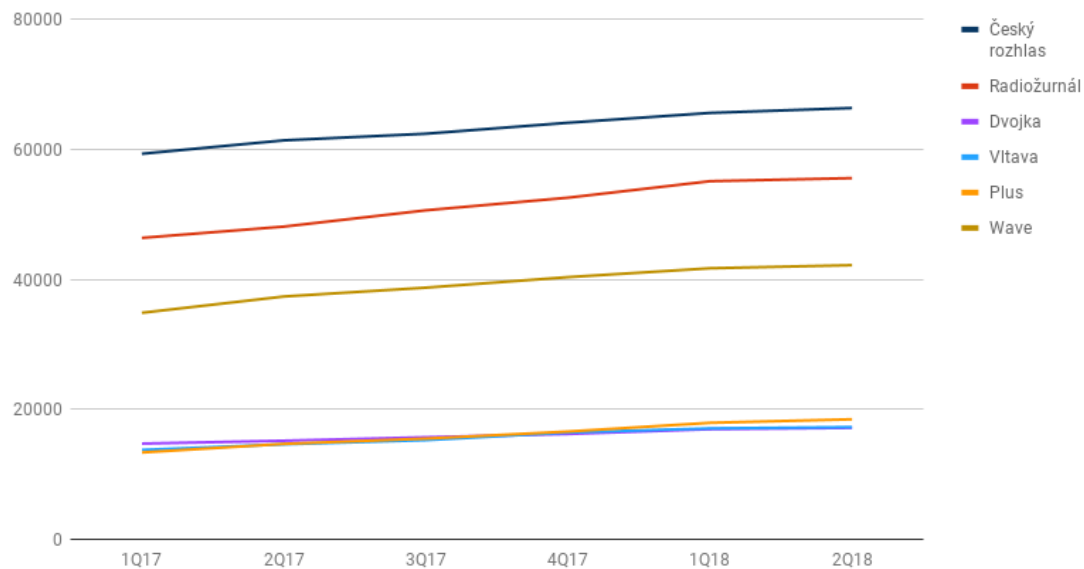
Vývoj návštěvnosti aplikací iRadio v iOS a Androidu

Meziroční srovnání



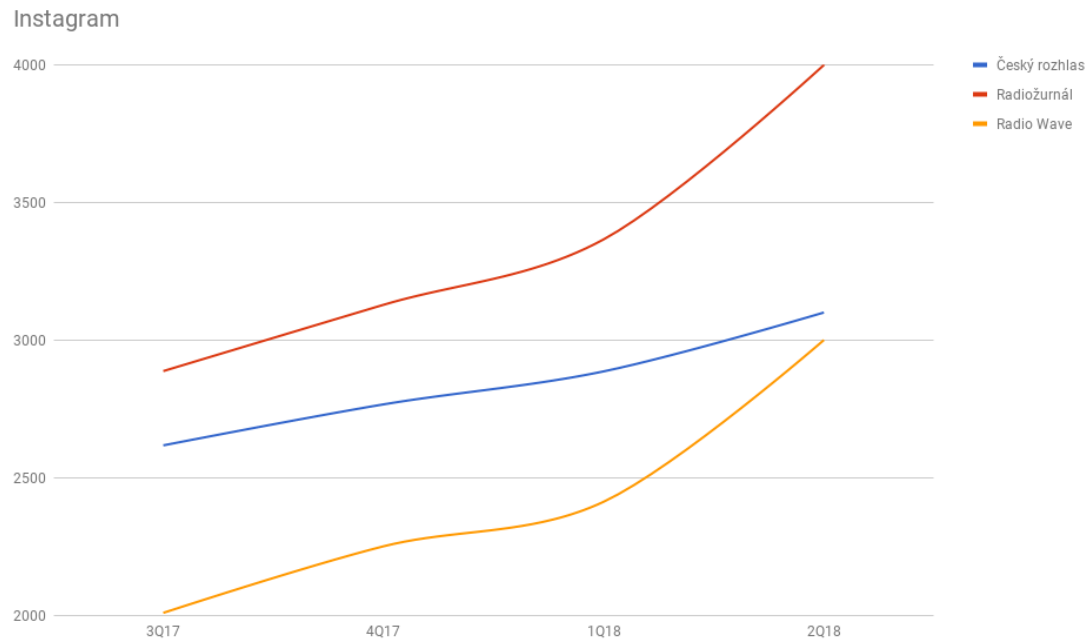
Facebook - růst fanoušků stránek

fanoušci na FB



- Nárůst fanoušků je u všech stránek konzistentní

Instagram: růst fanoušků



- Viditelný nárůst fanoušků u všech profilů za posledních šest měsíců díky zvýšené aktivitě

- Neustále roste zájem o služby Českého rozhlasu přes internetovou distribuci
- V současné době se většina obsahu Českého rozhlasu konzumuje na mobilních platformách (51,1%).
- Poslech internetového živého vysílání stanic ČRo se zvýšil o 12,8%, poslech ondemand audio záznamů se zvýšil o 14%.

23/8/2018 zpracovali: M. Greguš a A. Kolářová