

Vývoj evidovaných rozhlasových příjemců za rok 2003

Tabulka č. 1

Stav k prvnímu v měsíci	Evidence v ks rozhlasových příjemců za rok 2003														
	obyvatelstvo za plný popl. *	nárůst od 1.1.03 v ks	nárůst od 1.1.03 v %	obyvatel. osvoboz. **	nárůst od 1.1.03 v ks	nárůst od 1.1.03 v %	organizace *	nárůst od 1.1.03 v ks	nárůst od 1.1.03 v %	celkem za poplatků	nárůst od 1.1.03 v ks	nárůst od 1.1.03 v %	celkem včetně osvoboz.	nárůst od 1.1.03 v ks	nárůst od 1.1.03 v %
	2	3	4	5	6	7	8	9	10	11	12	13	14	15	16
										sl.2+sl.8			sl.2+sl.5+sl.8		
leden	2 653 317	0	0,00	27 109	0	0,00	376 431	0	0,00	3 029 748	0	0,00	3 056 857	0	0,00
únor	2 651 877	-1 440	-0,05	27 119	10	0,04	376 963	532	0,14	3 028 840	-908	-0,03	3 055 959	-898	-0,03
březen	2 650 686	-2 631	-0,10	27 139	30	0,11	376 970	539	0,14	3 027 656	-2 092	-0,07	3 054 795	-2 062	-0,07
duben	2 649 748	-3 569	-0,13	27 165	56	0,21	378 632	2 201	0,58	3 028 380	-1 368	-0,05	3 055 545	-1 312	-0,04
květen	2 647 578	-5 739	-0,22	27 183	74	0,27	378 642	2 211	0,59	3 026 220	-3 528	-0,12	3 053 403	-3 454	-0,11
červen	2 644 957	-8 360	-0,32	27 205	96	0,35	375 882	-549	-0,15	3 020 839	-8 909	-0,29	3 048 044	-8 813	-0,29
červenec	2 614 457	-38 860	-1,46	27 268	159	0,59	375 404	-1 027	-0,27	2 989 861	-39 887	-1,32	3 017 129	-39 728	-1,30
srpen	2 611 678	-41 639	-1,57	27 302	193	0,71	374 051	-2 380	-0,63	2 985 729	-44 019	-1,45	3 013 031	-43 826	-1,43
září	2 608 905	-44 412	-1,67	27 310	201	0,74	372 915	-3 516	-0,93	2 981 820	-47 928	-1,58	3 009 130	-47 727	-1,56
říjen	2 607 015	-46 302	-1,75	27 338	229	0,84	372 733	-3 698	-0,98	2 979 748	-50 000	-1,65	3 007 086	-49 771	-1,63
listopad	2 603 608	-49 709	-1,87	27 365	256	0,94	370 964	-5 467	-1,45	2 974 572	-55 176	-1,82	3 001 937	-54 920	-1,80
prosinec	2 600 465	-52 852	-1,99	27 399	290	1,07	366 025	-10 406	-2,76	2 966 490	-63 258	-2,09	2 993 889	-62 968	-2,06
Stav k 31.12.02	2 653 317	x	x	27 109	x	x	376 431	x	x	3 029 748	x	x	3 056 857	x	x
průměr	2 628 691	x	x	27 242	x	x	374 634	x	x	3 003 325	x	x	3 030 567	x	x

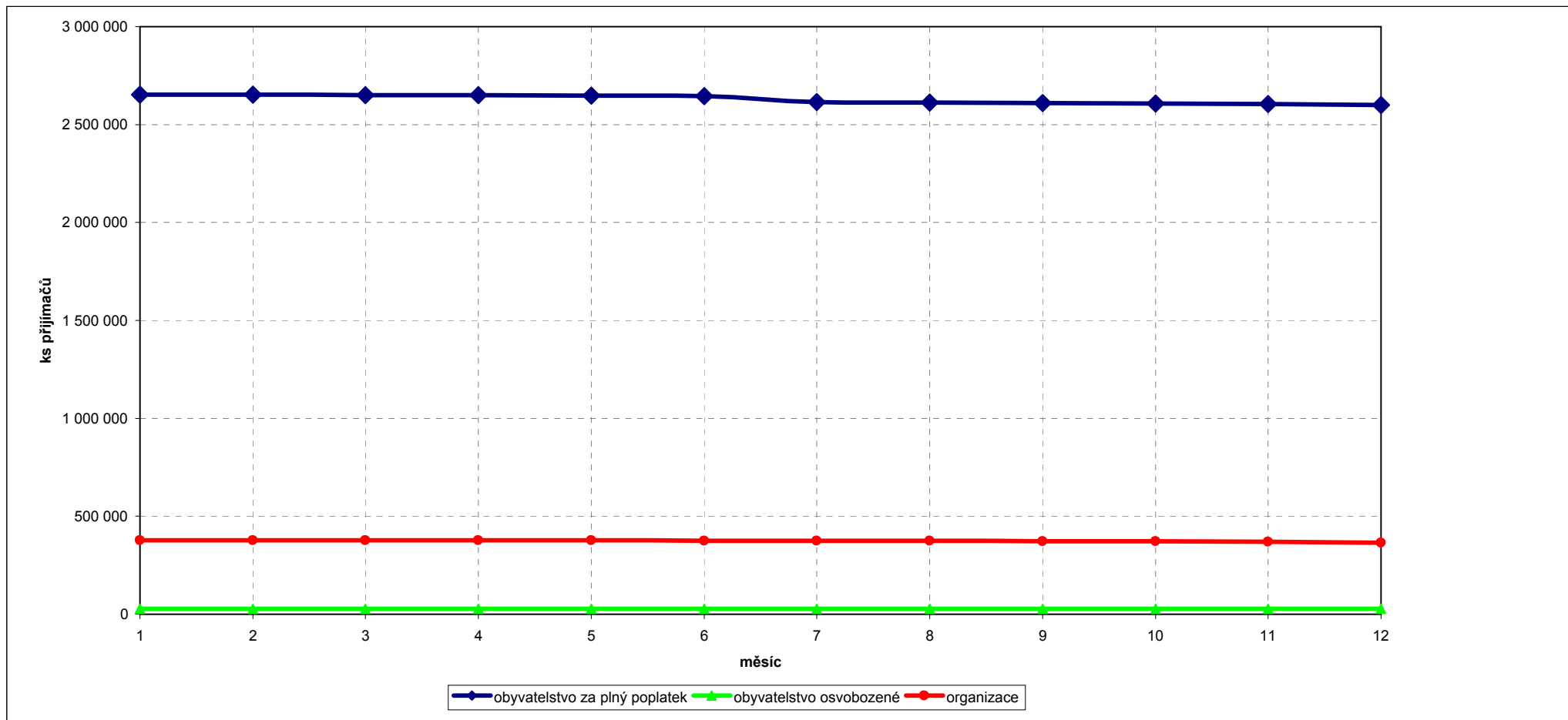
* - údaje jsou čerpány z evidence Odd.rozhl. poplatků

** - údaje jsou čerpány z evidence GŘ ČP

Údaje jsou uvedeny v ks příjemců

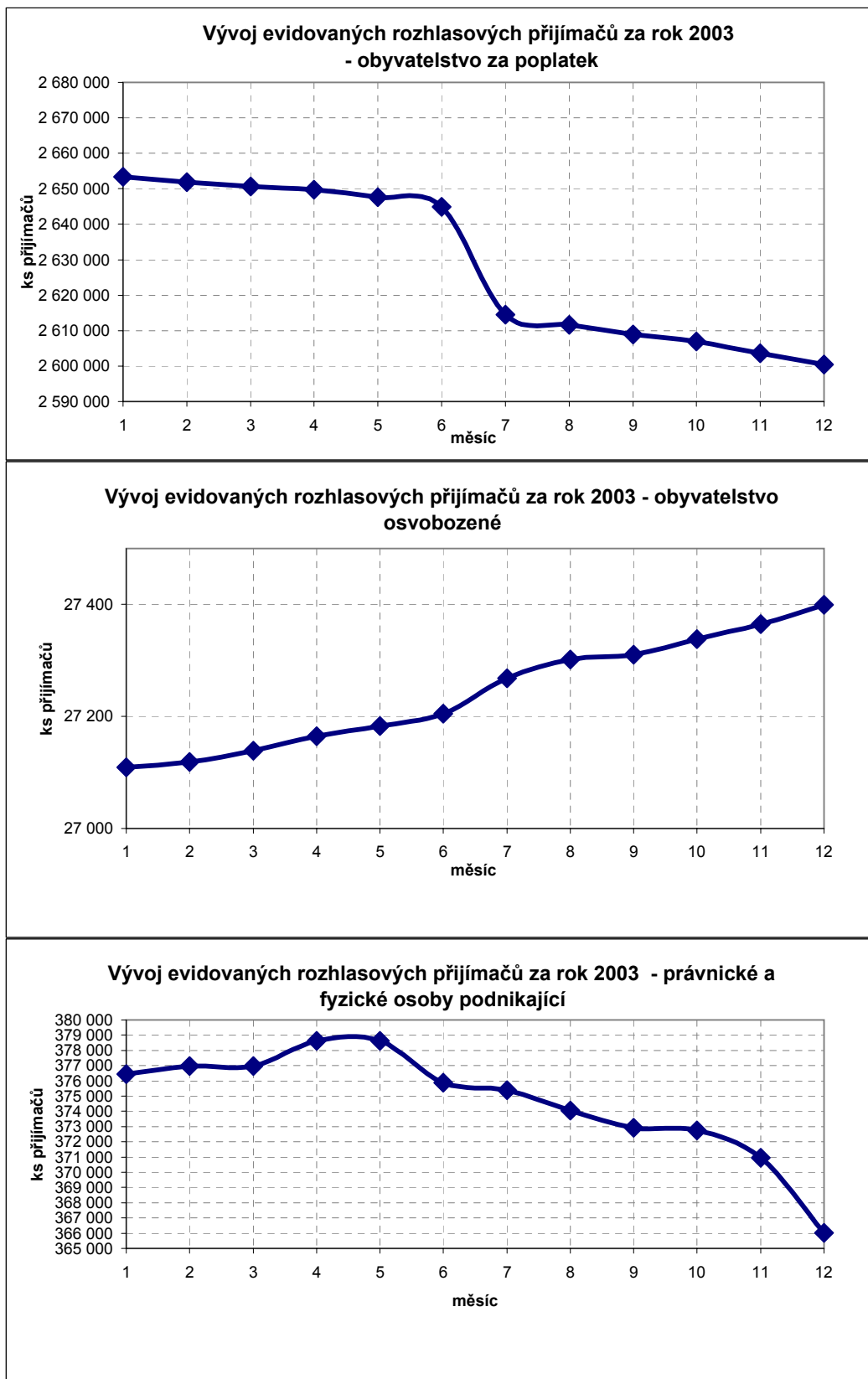
Graf č. 1 k Tabulce č. 1

Vývoj evidovaných rozhlasových přijímačů za rok 2003



Vývoj evidovaných rozhlasových přijímačů za rok 2003

Graf č. 2 k Tabulce č. 1



Vývoj evidovaných rozhlasových příjemců za rok 2002 a 2003

Tabulka č. 2

1	obyvatelstvo za plný poplatek					obyvatelstvo osvobozené					organizace					celkem za poplatek			celkem vč. osvobozených		
	rok 2002	nárůst	rok 2003	nárůst	meziroč.	rok 2002	nárůst	rok 2003	nárůst	meziroč.	rok 2002	nárůst	rok 2003	nárůst	meziroč.	rok 2002	rok 2003	meziroč.	rok 2002	rok 2003	meziroč.
	*	od 1.1. v %	*	od 1.1. v %	nárůst v %	*	od 1.1. v %	*	od 1.1. v %	nárůst v %	*	od 1.1. v %	*	od 1.1. v %	nárůst v %	*	*	nárůst v %	*	*	nárůst v %
2	3	4	5	6	7	8	9	10	11	12	13	14	15	16	17	18	19	20	21	22	
leden	2 707 595	0,0	2 653 317	0,0	-2,0	26 329	0,0	27 109	0,0	3,0	387 261	0,0	376 431	0,0	-2,8	3 094 856	3 029 748	-2,1	3 121 185	3 056 857	-2,1
únor	2 703 635	-0,1	2 651 877	-0,1	-1,9	26 356	0,1	27 119	0,0	2,9	390 753	0,9	376 963	0,1	-3,5	3 094 388	3 028 840	-2,1	3 120 744	3 055 959	-2,1
březen	2 700 372	-0,3	2 650 686	-0,1	-1,8	26 388	0,2	27 139	0,1	2,8	389 275	0,5	376 970	0,1	-3,2	3 089 647	3 027 656	-2,0	3 116 035	3 054 795	-2,0
duben	2 680 655	-1,0	2 649 748	-0,1	-1,2	26 423	0,4	27 165	0,2	2,8	388 976	0,4	378 632	0,6	-2,7	3 069 631	3 028 380	-1,3	3 096 054	3 055 545	-1,3
květen	2 672 418	-1,3	2 647 578	-0,2	-0,9	26 457	0,5	27 183	0,3	2,7	388 615	0,3	378 642	0,6	-2,6	3 061 033	3 026 220	-1,1	3 087 490	3 053 403	-1,1
červen	2 670 956	-1,4	2 644 957	-0,3	-1,0	26 498	0,6	27 205	0,4	2,7	388 882	0,4	375 882	-0,1	-3,3	3 059 838	3 020 839	-1,3	3 086 336	3 048 044	-1,2
červenec	2 668 811	-1,4	2 614 457	-1,5	-2,0	26 515	0,7	27 268	0,6	2,8	387 641	0,1	375 404	-0,3	-3,2	3 056 452	2 989 861	-2,2	3 082 967	3 017 129	-2,1
srpen	2 666 741	-1,5	2 611 678	-1,6	-2,1	26 508	0,7	27 302	0,7	3,0	387 251	0,0	374 051	-0,6	-3,4	3 053 992	2 985 729	-2,2	3 080 500	3 013 031	-2,2
září	2 664 429	-1,6	2 608 905	-1,7	-2,1	27 080	2,9	27 310	0,7	0,8	386 946	-0,1	372 915	-0,9	-3,6	3 051 375	2 981 820	-2,3	3 078 455	3 009 130	-2,3
říjen	2 661 937	-1,7	2 607 015	-1,7	-2,1	27 099	2,9	27 338	0,8	0,9	386 020	-0,3	372 733	-1,0	-3,4	3 047 957	2 979 748	-2,2	3 075 056	3 007 086	-2,2
listopad	2 657 576	-1,8	2 603 608	-1,9	-2,0	27 044	2,7	27 365	0,9	1,2	387 187	0,0	370 964	-1,5	-4,2	3 044 763	2 974 572	-2,3	3 071 807	3 001 937	-2,3
prosinec	2 655 317	-1,9	2 600 465	-2,0	-2,1	27 067	2,8	27 399	1,1	1,2	385 840	-0,4	366 025	-2,8	-5,1	3 041 157	2 966 490	-2,5	3 068 224	2 993 889	-2,4
průměr	2 675 870	x	2 628 691	x	-1,8	26 647	x	27 242	x	2,2	387 887	x	374 634	x	-3,4	3 063 757	3 003 325	-2,0	3 090 404	3 030 567	-1,9

sl. 3, 5, 8, 10, 13, 15 - nárůst od 1.1. v % - nárůst počtu rozhlasových příjemců od 01.01. daného roku

sl. 6, 11, 16, 19, 22 - meziroční nárůst v % sleduje nárůst počtu rozhlasových příjemců mezi daným měsícem roku 2002 a stejným měsícem v roce 2003

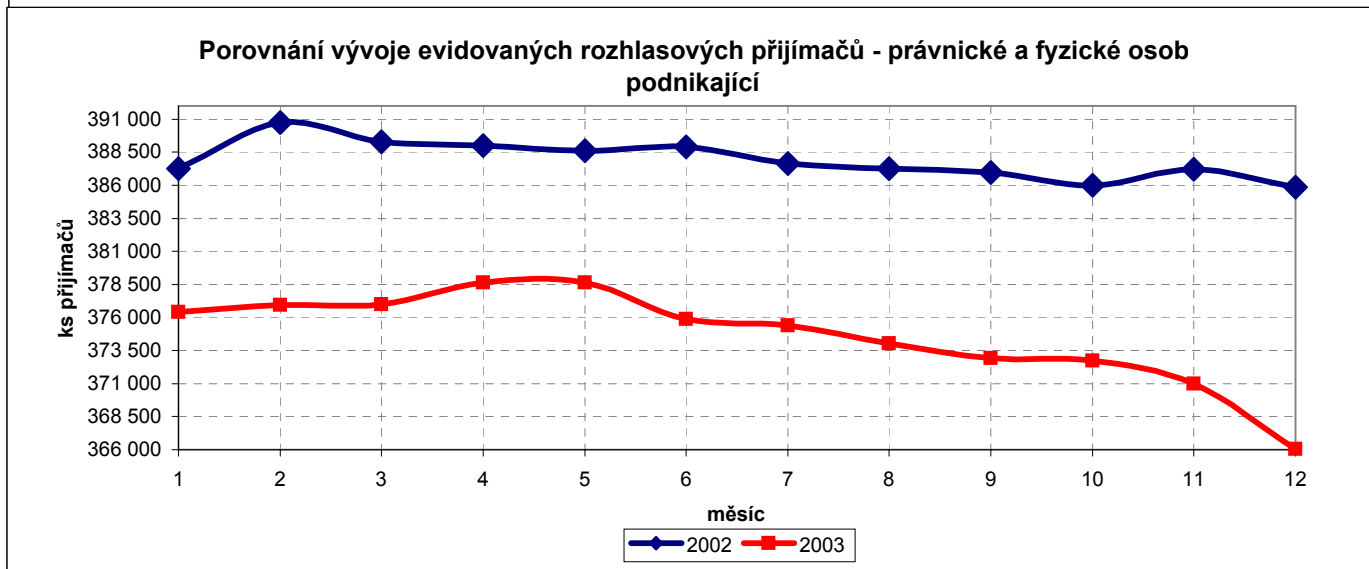
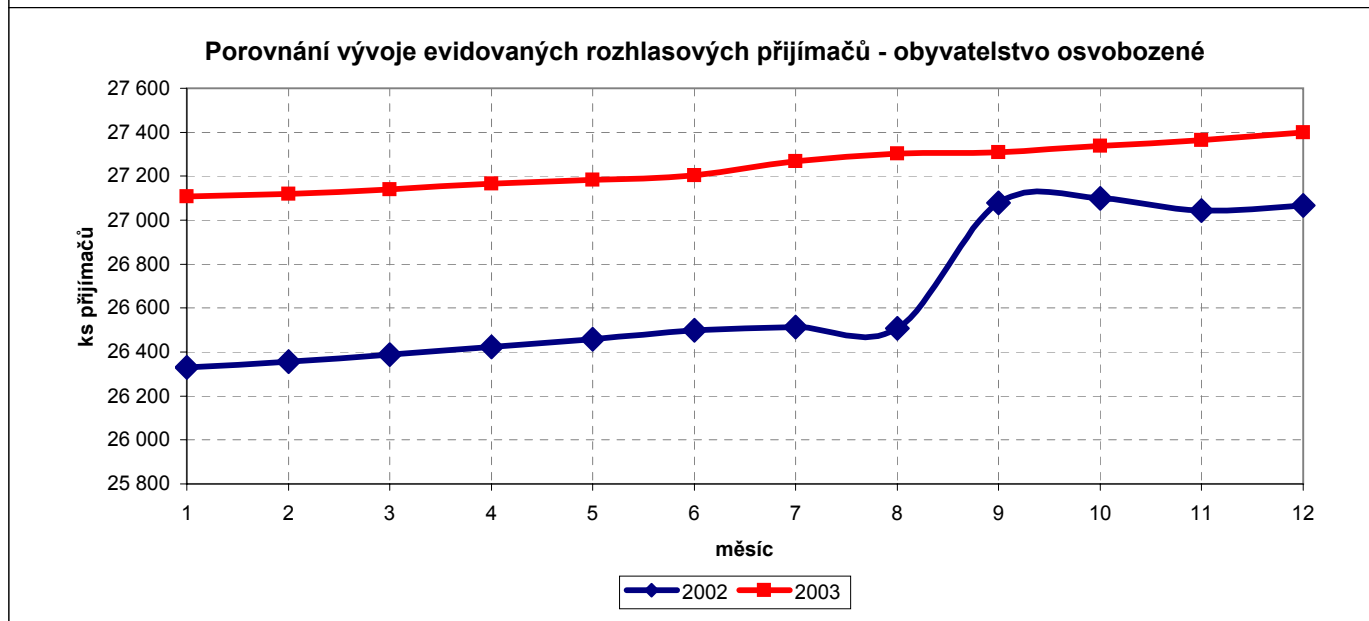
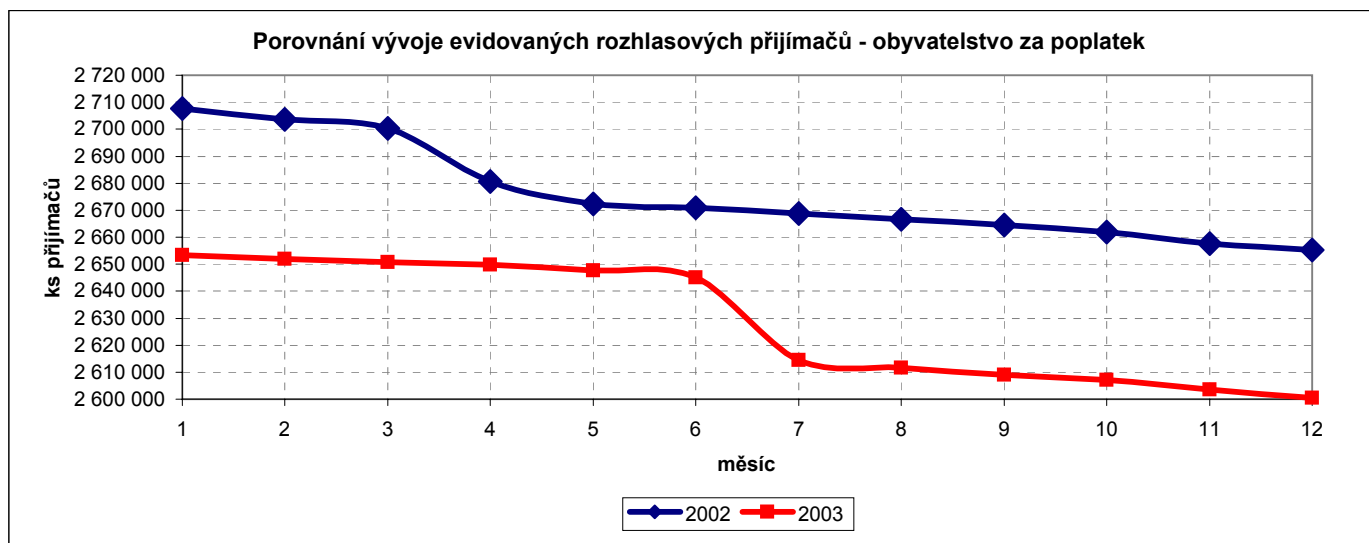
* - stav rozhl. příjemců je uváděn vždy k prvnímu v měsíci

U obyvatelstva za plný poplatek a právnických osob jsou údaje čerpány z evidence Odd. rozhl. poplatků

U obyvatelstva osvobozeného jsou údaje čerpány z evidence GR ČP.

Vývoj evidovaných rozhlasových přijímačů za rok 2002 a 2003

Graf č. 1 k Tabulce č. 2



Vývoj čistých příjmů z rozhlasových poplatků za rok 2003

Tabulka č. 3

	rok 2003 čisté hotovost. příjmy v Kč	měsíční nárůst v %	nárůst vzhledem k lednu 2002 v %
1	2	3	4
leden	94 057 167	0,00	0,00
únor	110 007 170	16,96	16,96
březen	92 692 284	-15,74	-1,45
duben	93 266 409	0,62	-0,84
květen	111 937 949	20,02	19,01
červen	95 848 376	-14,37	1,90
červenec	102 109 166	6,53	8,56
srpen	111 601 318	9,30	18,65
září	100 436 928	-10,00	6,78
říjen	97 022 210	-3,40	3,15
listopad	125 953 065	29,82	33,91
prosinec	102 539 287	-18,59	9,02
CELKEM	1 237 471 329	x	x

sl. 3 - měsíční nárůst v % udává nárůst příjmů v daném měsíci v porovnání k příjmům v měsíci předchozím

sl. 4 - nárůst vzhledem k lednu v % - udává nárůst příjmů daného měsíce, v porovnání k příjmům v měsíci lednu 2003

Porovnání skutečných čistých příjmů z rozhlasových poplatků za rok 2002 a 2003

Tabulka č. 4

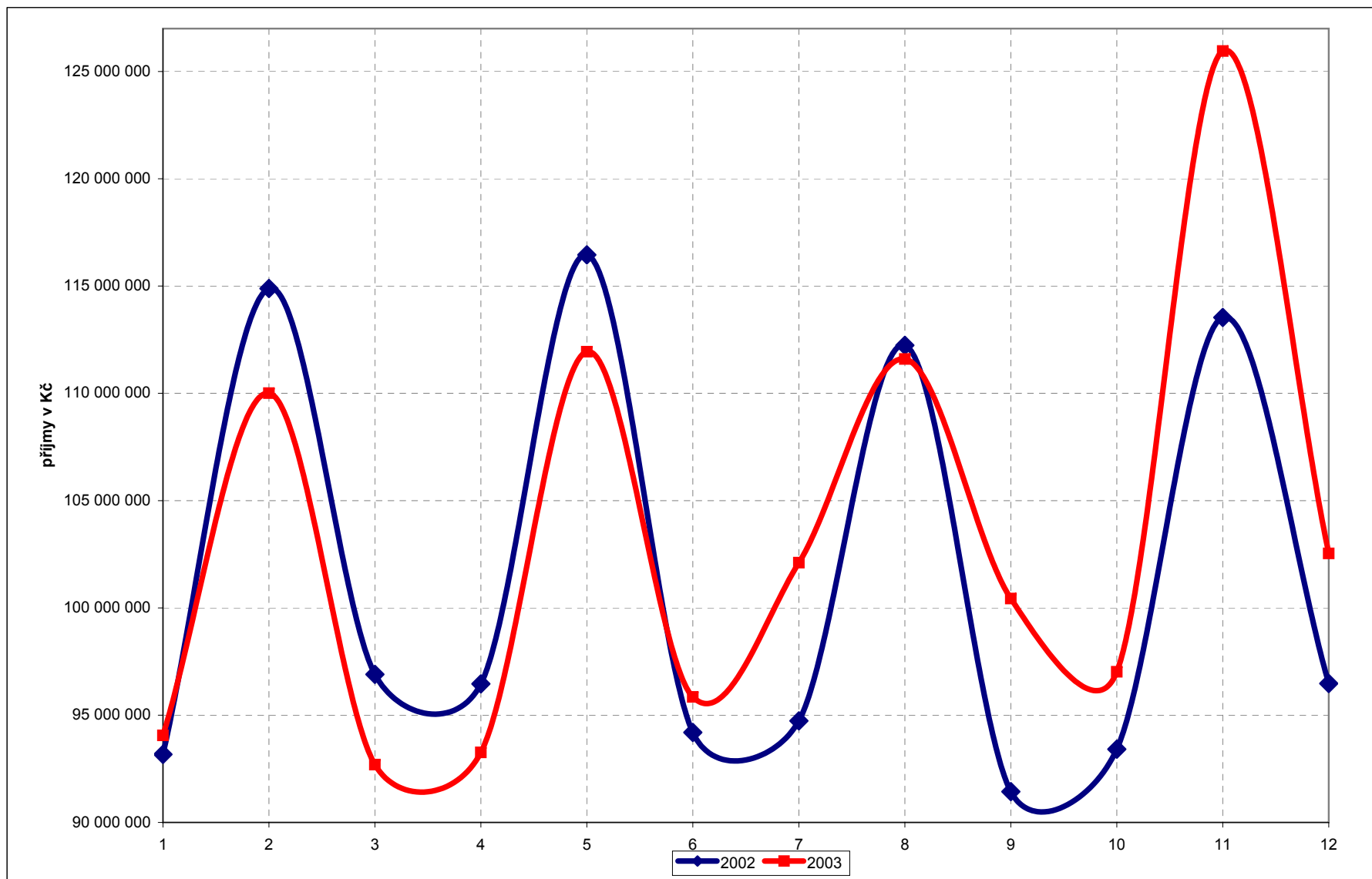
1	Skutečný čistý příjem z rozhlasových poplatků v Kč					
	rok 2002	měsíční nárůst	rok 2003	měsíční nárůst	meziroční nárůst	meziroční nárůst
	v Kč	v %	v Kč	v %	v Kč	v %
2	3	4	5	6	7	
					sl.4-sl.2	sl.4/sl.2
leden	93 171 336	0,00	94 057 167	0,0	885 831	1,0
únor	114 888 191	23,31	110 007 170	17,0	-4 881 021	-4,2
březen	96 902 069	-15,66	92 692 284	-15,7	-4 209 785	-4,3
duben	96 458 752	-0,46	93 266 409	0,6	-3 192 343	-3,3
květen	116 456 552	20,73	111 937 949	20,0	-4 518 603	-3,9
červen	94 193 322	-19,12	95 848 376	-14,4	1 655 054	1,8
červenec	94 733 378	0,57	102 109 166	6,5	7 375 788	7,8
srpen	112 239 659	18,48	111 601 318	9,3	-638 341	-0,6
září	91 436 487	-18,53	100 436 928	-10,0	9 000 441	9,8
říjen	93 413 489	2,16	97 022 210	-3,4	3 608 721	3,9
listopad	113 536 265	21,54	125 953 065	29,8	12 416 800	10,9
prosinec	96 474 117	-15,03	102 539 287	-18,6	6 065 170	6,3
Celkem	1 213 903 617	x	1 237 471 329	x	23 567 712	1,9

sl. 3, 5 - měsíční nárůst v % udává nárůst příjmů v Kč v daném měsíci v porovnání k příjmům v měsíci předchozím

sl. 7 - meziroční nárůst v % sleduje nárůst příjmů v Kč mezi daným měsícem roku 2002 a stejným měsícem roku 2003

Porovnání skutečných čistých příjmů z rozhlasových poplatků za rok 2002 a 2003

Graf č. 1 k Tabulce č. 4



Porovnání skutečných a potencionálních příjmů z rozhlasových poplatků za rok 2002 a 2003

Tabulka č. 5

	rok 2002				rok 2003			
	skutečné hotovostní příjmy v Kč	přepočtené evidovaných příjmačů na Kč	rozdíl přepočtené - skutečnost v Kč	rozdíl přepočtené - skutečnost v %	skutečné hotovostní příjmy v Kč	přepočtené evidovaných příjmačů na Kč	rozdíl přepočtené - skutečnost v Kč	rozdíl přepočtené - skutečnost v %
1	2	3	4	5	6	7	8	9
		sl.17 tab.č.2 * poplatek	sl.3-sl.2	sl3/sl2		sl.18 tab.č.2 * poplatek	sl.7 - sl.6	sl.7/sl.6
leden	93 171 336	106 393 176	13 221 840	14,19	94 057 167	103 354 467	9 297 300	9,88
únor	114 888 191	107 386 388	-7 501 803	-6,53	110 007 170	103 322 905	-6 684 265	-6,08
březen	96 902 069	106 221 798	9 319 729	9,62	92 692 284	103 283 729	10 591 445	11,43
duben	96 458 752	105 537 124	9 078 372	9,41	93 266 409	103 313 967	10 047 558	10,77
květen	116 456 552	104 441 321	-12 015 231	-10,32	111 937 949	103 240 946	-8 697 003	-7,77
červen	94 193 322	104 404 686	10 211 364	10,84	95 848 376	103 052 027	7 203 651	7,52
červenec	94 733 378	104 287 737	9 554 359	10,09	102 109 166	102 003 876	-105 290	-0,10
srpen	112 239 659	104 205 154	-8 034 505	-7,16	111 601 318	101 863 775	-9 737 543	-8,73
září	91 436 487	104 115 570	12 679 083	13,87	100 436 928	101 730 462	1 293 534	1,29
říjen	93 413 489	103 998 270	10 584 781	11,33	97 022 210	101 667 466	4 645 256	4,79
listopad	113 536 265	103 894 491	-9 641 774	-8,49	125 953 065	101 493 730	-24 459 335	-19,42
prosinec	96 474 117	103 769 592	7 295 475	7,56	102 539 287	101 219 746	-1 319 541	-1,29
	1 213 903 617	1 258 655 307	44 751 690	3,69	1 237 471 329	1 229 547 096	-7 924 233	-0,64

sl. 3, 7 - přepočtené evidovaných příjmačů na Kč - vyjadřuje teoretickou výši příjmů z rozhlasových poplatků.

ve sl. 3, 7 - pro rok 2002 poplatek České pošty 2,80 Kč za fyzické osoby a 5,55 Kč za 1 právnickou osobu do 30.4.2002
od 01.05.2002 poplatek ČP 3,10 Kč za fyzickou osobu a 5,55 Kč za právnickou osobu

Porovnání skutečných a potencionálních příjmů z rozhlasových poplatků za rok 2002 a 2003

Tabulka č. 5

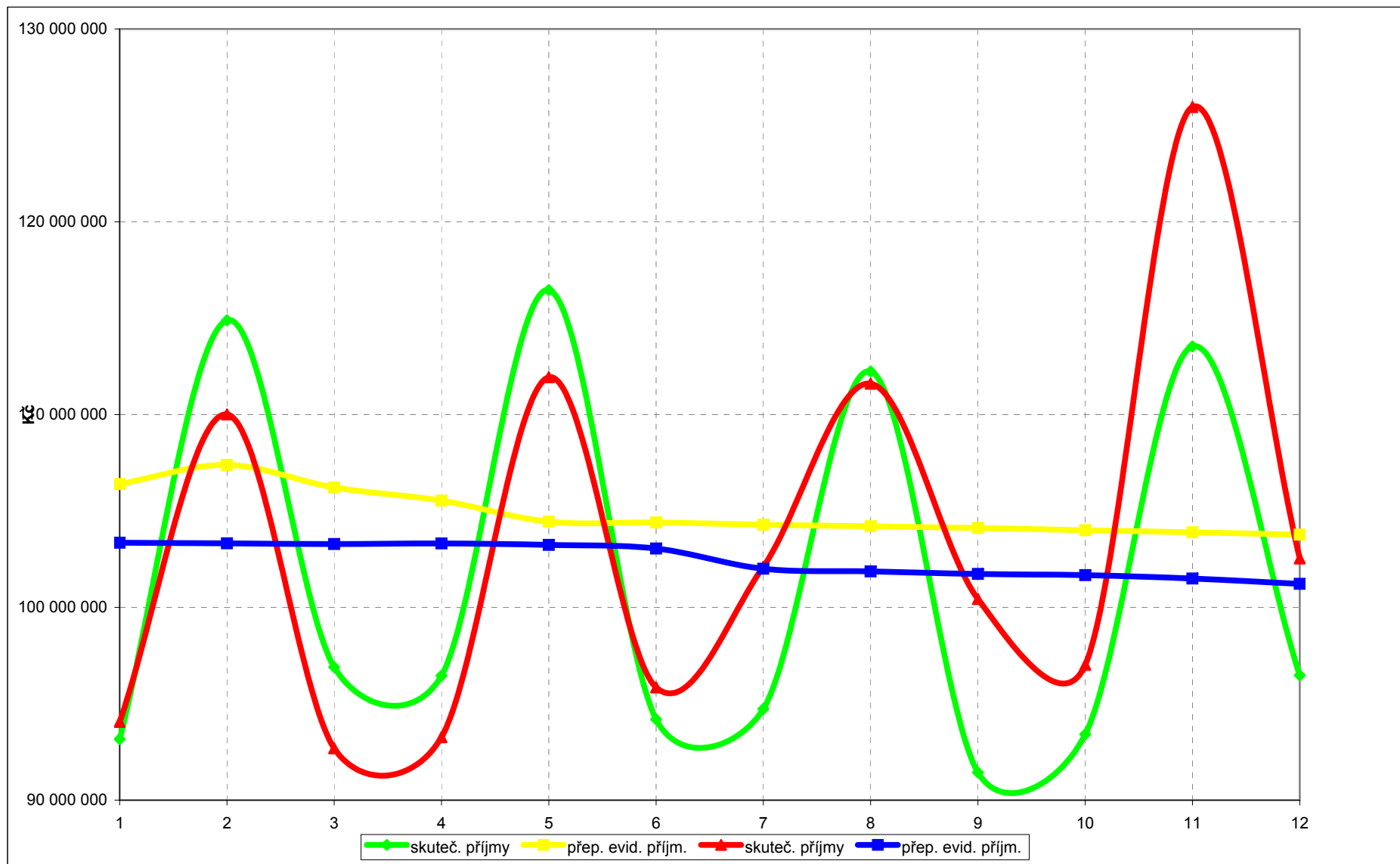
2003

	FO	pošta	poplatky v Kč	PR. O	pošta	poplatky v Kč
leden	2 653 317	8 222 961	89 949 768	376 431	523 248	13 404 699
únor	2 651 877	8 217 985	89 901 464	376 963	526 190	13 421 441
březen	2 650 686	8 212 210	89 863 172	376 970	527 333	13 420 557
duben	2 649 748	8 208 499	89 832 177	378 632	527 594	13 481 790
květen	2 647 578	8 201 056	89 759 330	378 642	528 138	13 481 616
červen	2 644 957	8 192 615	89 670 794	375 882	526 401	13 381 233
červenec	2 614 457	8 097 882	88 637 027	375 404	523 099	13 366 849
srpen	2 611 678	8 089 007	88 543 079	374 051	519 191	13 320 696
září	2 608 905	8 080 001	88 449 484	372 915	516 877	13 280 978
říjen	2 607 015	8 073 243	88 386 312	372 733	509 967	13 281 154
listopad	2 603 608	8 062 337	88 271 159	370 964	503 096	13 222 572
prosinec	2 600 465	8 049 714	88 167 491	366 025	490 670	13 052 255
CELKEM	x	97 707 511	1 069 431 256	x	6 221 805	160 115 839

V Praze dne 30.8.2004
Zpracoval : FO

Porovnání skutečných a potencionálních příjmů z rozhlasových poplatků za rok 2002 a 2003

Graf č. 1 k Tabulce č. 5



Porovnání výnosů a nákladů na rozhlasové poplatky v r. 2002 a 2003

Tabulka č. 6

	rok 2002			rok 2003		
	hrubý výnos	náklad	čistý výnos	hrubý výnos	náklad	čistý výnos
1	2	3	4	5	6	7
			sl.2-sl.3			sl.5 - sl.6
leden	98 188 119	8 130 889	90 057 230	97 686 543	8 760 691	88 925 852
únor	99 728 185	7 586 947	92 141 238	117 813 335	8 248 981	109 564 354
březen	131 840 971	9 121 303	122 719 668	101 420 010	8 770 141	92 649 869
duben	99 700 513	8 070 025	91 630 488	102 215 167	8 750 151	93 465 016
květen	101 137 415	9 655 540	91 481 875	120 611 399	8 757 720	111 853 679
červen	130 419 439	8 828 780	121 590 659	104 395 835	8 733 679	95 662 156
červenec	98 731 463	8 823 837	89 907 626	111 253 973	8 648 702	102 605 271
srpen	97 369 377	8 811 141	88 558 236	120 818 241	8 628 536	112 189 705
září	127 994 751	8 796 154	119 198 597	108 867 707	8 618 009	100 249 698
říjen	97 665 535	8 803 162	88 862 373	106 722 936	8 697 032	98 025 904
listopad	98 483 247	8 778 337	89 704 910	132 875 549	8 757 050	124 118 499
prosinec	131 797 665	9 301 145	122 496 520	112 675 401	9 131 574	103 543 827
celkem	1 313 056 680	104 707 260	1 208 349 420	1 337 356 096	104 502 266	1 232 853 830